

第6章 アンケート調査の結果

調査の概要

(1) アンケート調査の目的

本町では、子育て支援策を計画的に実施していくために、平成17年度から平成26年度までを計画期間とする「伯耆町次世代育成支援対策地域行動計画」を平成17年度に策定し、様々な子育て支援策を実施してきました。

この計画は、計画開始から5年目を見直しの時期と定めており、平成21年度が見直しの年度とされていることから、行動計画の見直しに向けて、地域住民の子育てに関する生活実態や要望・意見などを把握するため、「次世代育成支援に関するニーズ調査」を実施しました。

(2) アンケート調査の方法

本アンケートは、平成21年10月に、0歳児から小学校6年生の保護者に対して実施しました。

(3) アンケート調査の回収状況

本アンケートの回収状況は、回収数331、回収率47.0%となっています。

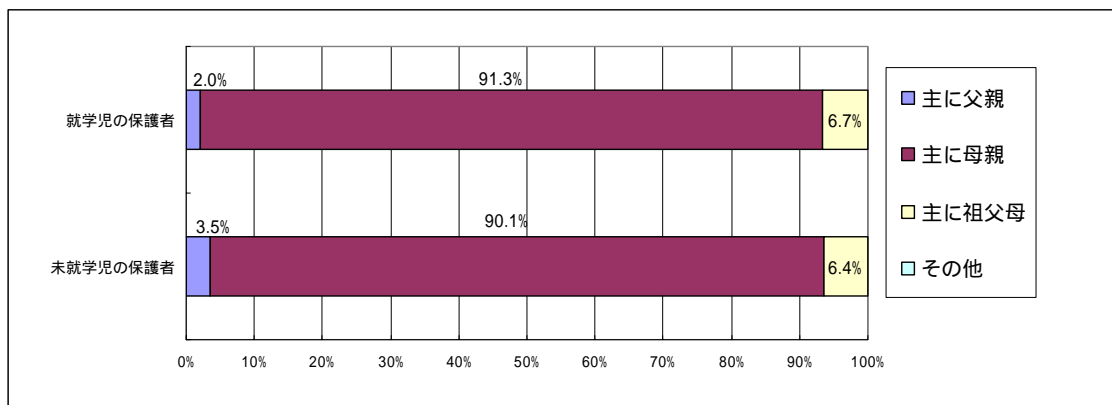
【回収状況】

	調査対象者数 A	回答状況数 B	回収率(%) (B÷A)
未就学児(0～5歳)の保護者	331	161	48.6%
就学児(1～6年生)の保護者	330	150	45.5%
合計	661	311	47.0%

(4) アンケート調査の結果

お子さんの身の回りの世話を主にしている方は

子どもの世話をする人は、「母親」が最も多く、90%以上となっています。次いで6%が祖父母と回答しています。



日ごろお子さんを預かってくれる人はいますか

日ごろお子さんを預かってくれる人については、日常的、緊急の場合を合わせると90%以上の人が「ある」と回答しています。

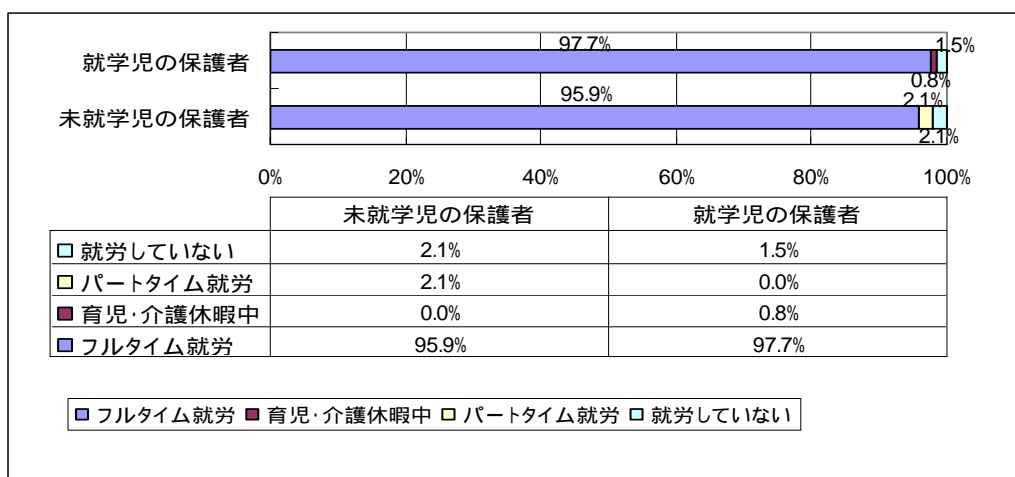
	未就学児の保護者		就学児童の保護者	
	回答数	割合	回答数	割合
日常的にいる	64	36.2%	85	51.5%
緊急の場合にはいる	100	56.5%	66	40.0%
いずれの場合にもいない	13	7.3%	14	8.5%

預かってもらっている状況について

子どもを預かってもらうことについて、祖父母等の親族の場合、友人知人の場合のいずれも、「特に問題はない」と回答した人が最も多い状況となっています。

	祖父母等に預かってもらうことについて		友人・知人に預かってもらうことについて	
	未就学児の保護者	就学児の保護者	未就学児の保護者	就学児の保護者
特に問題はない	53.3%	64.4%	33.3%	50.0%
身体的負担が大きく心配	21.7%	11.9%	0.0%	0.0%
時間的制約や精神的負担が大きく心配	21.7%	19.3%	8.3%	31.3%
負担をかけることが心苦しい	24.3%	18.5%	25.0%	25.0%
その他	7.2%	2.2%	25.0%	0.0%

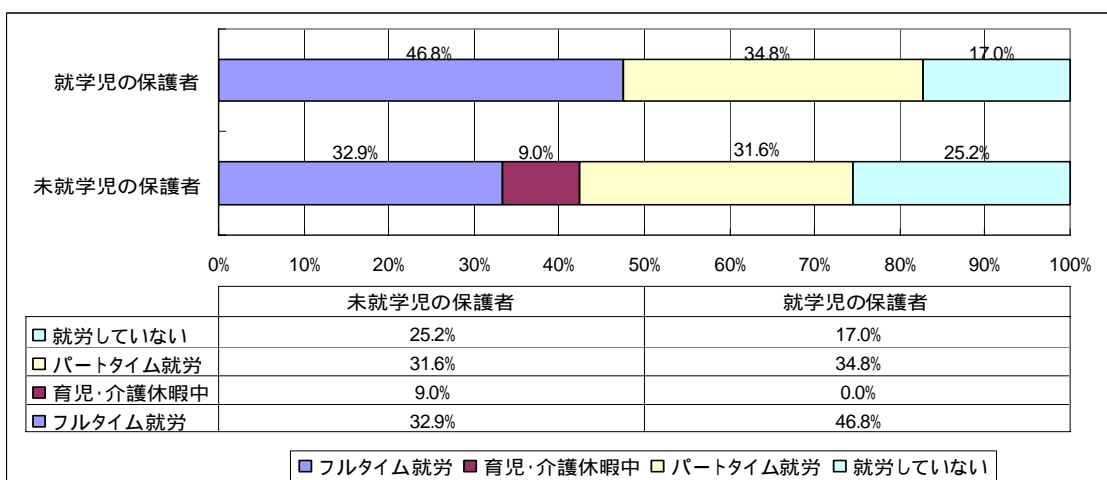
父親の就労状況について



父親の平均的な帰宅時間（フルタイム就労の父親）

	～17時	～18時	～19時	～20時	～21時	～22時	22時以降
未就学児の保護者	5.0%	20.1%	23.0%	19.4%	7.2%	0.0%	15.1%
就学児の保護者	3.9%	25.2%	33.9%	17.3%	5.5%	6.3%	3.1%

母親の就労状況について



母親の平均的な帰宅時間（フルタイム就労の母親）

	～17時	～18時	～19時	～20時	～21時	21時以降
未就学児の保護者	9.8%	41.2%	35.3%	3.9%	0.0%	0.0%
就学児の保護者	9.1%	36.4%	22.7%	15.2%	6.1%	0.0%

出産前後（前後それぞれ1年以内）に離職しましたか

	未就学児の保護者 (回答者 158人)	
	回答数	割合
離職した	59	37.3%
継続的に働いた（転職も含む）	59	37.3%
出産1年前に既に働いていなかった	28	17.7%

育児休業の利用状況（未就学児の保護者）

	回答数	割合
母親が利用した	60	37.3%
父親が利用した	2	1.2%
母親と父親の両方が取得した	0	0.0%
利用しなかった	91	56.5%

育児休業から復帰したときのお子さんの年齢

	～3ヶ月	～6ヶ月	～12ヶ月	～18ヶ月	～24ヶ月	～36ヶ月
回答数	4	3	28	15	2	1
割合	6.5%	4.8%	45.2%	24.2%	3.2%	1.6%

【保育サービスの利用状況】

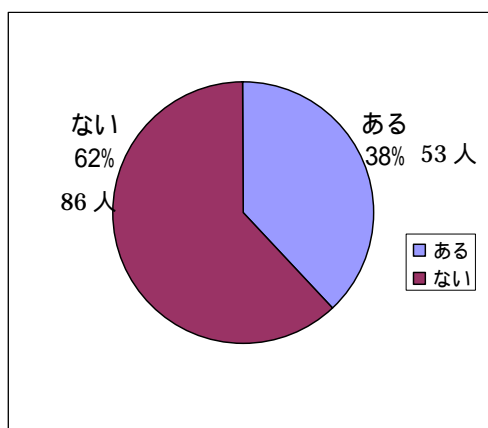
児童クラブを何年生まで利用したいと思いますか

3年生	4年生	5年生	6年生
0	2	0	14

小学校4年生以降の放課後の過ごし方について

	就学児の保護者 (回答者 150人)	
	選択数	選択率
放課後児童クラブを利用したい	18	12.0%
放課後子ども教室を利用したい	22	14.7%
クラブ活動や習い事をさせたい	42	28.0%
希望するサービスは特にない	52	34.7%
その他	5	3.3%

放課後子ども教室の利用希望について



放課後子ども教室は、すべての子どもを対象として、安心・安全な子どもの居場所を提供し、地域の方々の参画を得て、子どもたちとともに勉強や、スポーツ・文化芸術活動、地域住民との交流活動等の取り組みをするものです。

子どもの家庭での過ごし方について

	平日				土曜日				日曜日				長期休業			
	14～16時	16～18時	18～20時	20時以降	午前	午後	18～20時	20時以降	午前	午後	18～20時	20時以降	午前	午後	18～20時	20時以降
クラブ活動をしている	5.4%	10.9%	5.4%	0.0%	10.2%	5.4%	4.1%	0.0%	7.5%	4.8%	1.4%	0.0%	2.7%	2.0%	2.0%	0.0%
児童クラブで過ごしている	8.2%	10.2%	0.0%	0.0%	4.1%	2.7%	0.0%	0.0%	0.0%	0.0%	0.0%	0.0%	10.2%	10.2%	0.0%	0.0%
学校にいる	68.0%	4.1%	0.0%	0.0%	1.4%	0.7%	0.0%	0.0%	0.7%	0.0%	0.0%	0.0%	4.8%	2.7%	0.0%	0.0%
図書館など公共施設で過ごしている	1.4%	0.0%	0.0%	0.0%	0.0%	0.0%	0.0%	0.0%	0.0%	0.0%	0.0%	0.0%	1.4%	1.4%	0.7%	0.0%
塾や習い事に行っている	0.7%	12.2%	6.1%	0.0%	8.8%	10.2%	0.7%	0.0%	2.7%	2.0%	0.0%	0.0%	0.7%	0.0%	0.7%	0.0%
友だちの家にいる	2.0%	12.9%	0.0%	0.0%	2.0%	10.2%	0.7%	0.0%	4.1%	10.2%	0.0%	0.0%	6.8%	15.6%	0.0%	0.0%
友だちと外で遊んでいる	0.7%	4.8%	0.0%	0.0%	1.4%	3.4%	0.0%	0.0%	1.4%	1.4%	0.0%	0.0%	2.7%	2.7%	0.0%	0.0%
家族・親族と過ごしている	7.5%	26.5%	79.6%	95.9%	57.8%	53.1%	87.8%	95.2%	68.7%	68.0%	91.2%	95.2%	47.6%	44.2%	87.8%	94.6%
ベビーシッターと過ごしている	0.0%	0.7%	0.0%	0.0%	0.0%	0.7%	0.0%	0.0%	0.7%	0.7%	0.0%	0.0%	0.0%	0.7%	0.0%	0.0%
家で兄弟や友だちなど子どもだけで過ごしている	0.7%	6.8%	3.4%	0.0%	6.8%	6.8%	1.4%	0.0%	5.4%	5.4%	1.4%	0.0%	10.2%	10.2%	2.0%	0.0%
家で一人で過ごしている	0.0%	4.8%	0.7%	0.0%	2.0%	1.4%	0.7%	0.0%	3.4%	2.0%	0.7%	0.0%	6.8%	2.7%	0.7%	0.0%
その他	0.0%	0.7%	0.7%	0.7%	0.0%	0.0%	0.0%	0.0%	0.0%	0.0%	0.0%	0.0%	0.0%	0.0%	0.0%	0.0%
無回答	5.4%	5.4%	4.1%	3.4%	5.4%	5.4%	4.8%	4.8%	5.4%	5.4%	5.4%	4.8%	6.1%	7.5%	6.1%	5.4%

病気で保育サービスが利用できなかったことはありますか

	あった	なかった
未就学児の保護者	83	46
就学児の保護者	90	57

どのように対応しましたか

	未就学児の保護者 (回答者 83人)		就学児の保護者 (回答者 90人)	
	回答数	割合	回答数	割合
父が休んだ	23	27.7%	14	15.6%
母が休んだ	61	73.5%	51	56.7%
親族・知人が対応した	40	48.2%	41	45.6%
就労していない保護者がみた	11	13.3%	13	14.4%
病児・病後児の保育サービスを利用	2	2.4%	0	0.0%
仕方なく子どもだけで留守番させた	0	0.0%	0	0.0%
その他	0	0.0%	8	8.9%

施設に預けたかった日数

	~2日	~4日	~6日	~8日	~10日	~20日
未就学児の保護者	6	6	6	1	10	4
就学児の保護者	5	2	1	0	0	1

ファミリーサポートセンター利用希望について

	希望がある	希望はない
未就学児の保護者	52	88
就学児の保護者	37	102

どのような目的で利用したいと考えますか

	未就学児の保護者 (回答者 52人)		就学児の保護者 (回答者 37人)	
	回答数	割合	回答数	割合
主たる保育サービスとして	6	11.5%	3	8.1%
保育サービスの補完として	17	32.7%	7	18.9%
子どもの病気やケガなどの緊急時に	23	44.2%	22	59.5%
祖父母・友人に預かってもらえないときに	30	57.7%	25	67.6%
親の冠婚葬祭や買い物等の外出時に	10	19.2%	3	8.1%
保育所の送迎時に	9	17.3%	1	2.7%
その他	0	0.0%	3	8.1%

子どもたち同士の交流の場に望むものは（就学児の保護者）

子どもたち同士の交流の場に何を望むかについては、「放課後に子ども同士で自主活動などができる場」を選択された方が 45.3%、続いて「土・日曜日に子ども同士で自主活動などができる場」が 42.0%となっており、子どもたちが自主的に活動できる場を望まれている方が多い状況にあります。

	就学児の保護者 (回答者 150人)	
	選択者数	選択率
子どもに遊びを教えたり、しつけをしてくれる場	49	32.7%
放課後に子ども同士で自主活動などができる場	68	45.3%
土・日曜日に子ども同士で自主活動などができる場	63	42.0%
子どもが自由に学習・音楽・ダンスなどができる場	43	28.7%
子どもが悩みを相談できる場	24	16.0%
大人が子どもを見られる場	42	28.0%
その他	6	4.0%

子育て情報の入手方法は

	未就学児の保護者 (回答者 161 人)		就学児の保護者 (回答者 150 人)	
	選択者数	選択率	選択者数	選択率
親族(親、兄弟、姉妹など)	97	60.2%	80	53.3%
近所の人、友人、知人	82	50.9%	80	53.3%
保育所、幼稚園、学校	85	52.8%	91	60.7%
子育て支援センター	17	10.6%	5	3.3%
町の広報、ホームページ	30	18.6%	29	19.3%
テレビ、新聞	61	37.9%	56	37.3%
その他	9	5.6%	2	1.3%
家庭児童相談所、母子自立支援員	0	0.0%	7	4.7%
どこで入手すればよいかわからない	5	3.1%	2	1.3%

子育てに関して不安や負担に感じること

	未就学児の保護者 (回答者 161 人)		就学児の保護者 (回答者 150 人)	
	選択者数	選択率	選択者数	選択率
子どもの健康	25	15.5%	17	11.3%
子どもの発育・発達	12	7.5%	15	10.0%
子どもの食事や栄養	33	20.5%	18	12.0%
子どもの教育	32	19.9%	45	30.0%
子どものしつけ	60	37.3%	42	28.0%
子どもの友だちづきあい	35	21.7%	37	24.7%
配偶者の協力体制	22	13.7%	12	8.0%
子育てに関しての配偶者との意見の相違	10	6.2%	3	2.0%
子育てに関する経済的負担	70	43.5%	61	40.7%
子育ての大変さを身近な人が理解してくれない	9	5.6%	3	2.0%
配偶者以外に子育てを手伝ってくれる人がいない	12	7.5%	7	4.7%
サービスの内容、利用方法がわからない	18	11.2%	12	8.0%
住宅が狭い	18	11.2%	9	6.0%
その他	9	5.6%	3	2.0%
不安・負担に感じることは特にない	24	14.9%	28	18.7%

子育てに関して不安や負担を感じることを誰に相談しますか

	未就学児の保護者 (回答者 161 人)		就学児の保護者 (回答者 150 人)	
	選択者数	選択率	選択者数	選択率
配偶者・パートナー	111	68.9%	108	72.0%
親族(親・兄弟・姉妹など)	124	77.0%	87	58.0%
近隣の人、知人、友人	66	41.0%	53	35.3%
職場の人	34	21.1%	33	22.0%
保育所、幼稚園、学校の保護者の仲間	43	26.7%	45	30.0%
保育所、幼稚園、学校の先生	58	36.0%	37	24.7%
医療機関	20	12.4%	12	8.0%
家庭児童相談員、母子自立支援員	2	1.2%	0	0.0%
主任児童委員、民生・児童委員	0	0.0%	1	0.7%
支援センター	14	8.7%	0	0.0%
民間の電話相談など	0	0.0%	0	0.0%
その他	5	3.1%	1	0.7%
相談する相手がいない	3	1.9%	3	2.0%
相談すべきことは特にない	2	1.2%	5	3.3%