

## 健全化判断比率

地方公共団体の財政の健全化に関する法律に基づく、平成21年度決算に係る健全化判断比率の算定結果をお知らせします。

各比率は地方公共団体の財政の健全性を表しています。伯耆町はいずれの比率も健全段階に位置していますが、実質公債費比率は、借入時に許可が必要となる18%を超えており、他団体（H20同規模団体平均13.6%）と比べても高い比率であるため、引き続き適正な公債費管理が必要です。

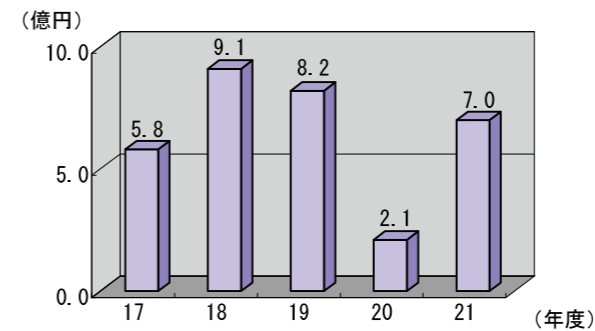
なお、前年度に比べて、実質公債費比率が2.0%の減少（返済のピークを過ぎたため）、将来負担比率が11.8%の減少（借金残高の減少等）と改善が図られています。

(単位：%)

比率区分	説明	伯耆町の比率		早期健全化基準	財政再生基準
		21年度	20年度		
実質赤字比率	一般会計等の実質赤字額の、標準財政規模（人口、面積等から算定する当該団体の標準的な一般財源の規模）に対する比率	—	—	15.0	20.0
連結実質赤字比率	町全体での実質赤字額（または資金不足額）の、標準財政規模に対する比率	—	—	20.0	40.0
実質公債費比率	町全体の公債費などの、標準財政規模に対する比率（18%を超えると借入するために許可が必要となる）【過去3ヶ年平均】	18.1	20.1	25.0	35.0
将来負担比率	一般会計等が将来負担すべき実質的な負債の、標準財政規模に対する比率	73.6	85.4	350.0	

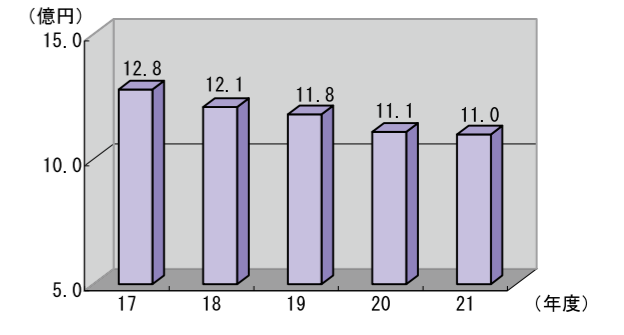
※「実質赤字比率」と「連結実質赤字比率」の比率欄「—」は、それぞれ実質赤字が生じていないことを表しています。

## 建設事業費の推移



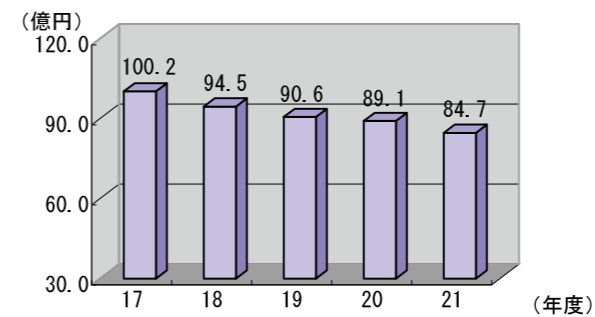
防災行政無線統合整備や経済対策事業の実施によって、大幅に増加しています。

## 人件費の推移



職員給料カットの継続実施や職員数の減（退職等）によって、減少傾向にあります。

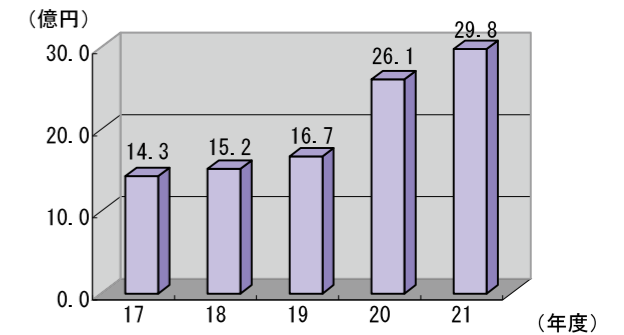
## 地方債(借金)残高の推移



借入の抑制や、借入金の繰上げ返済等によって、減少傾向にあります。

【町民1人あたり借金残高71.6万円】

## 基金(貯金)残高の推移



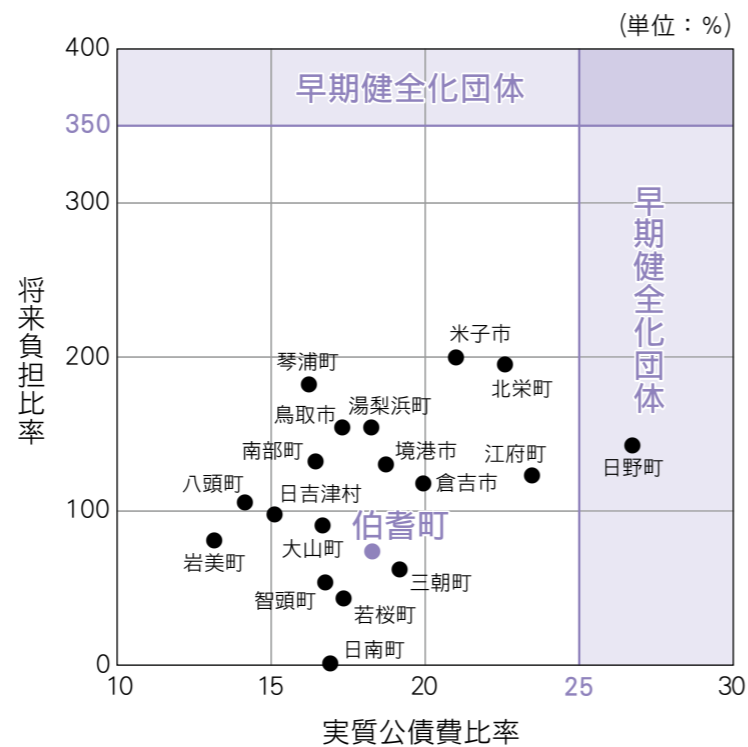
将来の財政負担に備えた減債基金への積立等によって、増加しています。

【町民1人あたり貯金残高25.2万円】

## 平成21年度 県内市町村の状況

このグラフは鳥取県全市町村の「実質公債費比率」と「将来負担比率」の状況を表したものです。財政の健全化が進むとグラフの左下へ、悪化状態になると右上に位置します。

県内における伯耆町の順位は、(良いほうから) 実質公債費比率【12位】、将来負担比率【5位】と、『今は厳しいが、将来は健全化に向かう』状況にあると言えます。



## 特別会計

町が特定の事業を行う場合に、一般会計と区分して経理するために設けている会計です。特別会計は、保険料や料金収入などによる独立採算を原則としますが、会計によっては一定のルール等に基づいて一般会計が負担（繰出）を行っています。

平成21年度の特別会計の決算状況は、CATV統合整備事業（9,743万円）、バス購入事業（1,412万円）、溝口地区統合簡易水道事業（1億9,980万円）のほか経済対策事業の実施などによって、決算額（歳出）は全体で前年度に比べ約5,500万円の増加となりました。また、一般会計からの繰出金は、経済対策事業の実施や下水道事業の借入返済金の上昇などによって増加しました。（前年度比1億2,742万円増）

(単位：万円)

会計名	歳入	歳出	差引
町営公園墓地事業特別会計	964	708	256
住宅新築資金等貸付事業特別会計	696	4,047	△ 3,351
有線テレビ放送特別会計	32,522	32,522	0
地域交通特別会計	11,552	11,552	0
国民健康保険特別会計	125,025	119,496	5,529
後期高齢者医療特別会計	11,801	11,790	11
老人保健特別会計	837	771	66
簡易水道事業特別会計	35,007	33,509	1,498
小規模水道事業特別会計	663	298	365
丸山地区専用水道事業特別会計	833	829	4
小野地区専用水道事業特別会計	308	123	185
農業集落排水事業特別会計	29,139	29,139	0
小規模集合排水事業特別事業	2,004	2,004	0
公共下水道事業特別会計	24,195	24,195	0
浄化槽整備事業特別会計	2,331	2,331	0
索道事業特別会計	1,057	2,783	△ 1,726
合計	278,934	276,097	2,837

(単位：万円)

伯耆町水道事業会計(企業会計)	決算額
収益的収入	6,375
収益的支出	6,843
資本的収入	317
資本的支出	1,805

