

平成26年伯耆町  
第1回定例会  
当初予算説明資料概要



平成26年3月

伯耆町 総務課

## 平成26年度伯耆町全会計予算額一覧

(単位：千円、%)

会計名	本年度 (A)	前年度 (B)	差引 (A) - (B)	対前年比 (A) / (B)
一般会計	6,890,000	7,291,000	△ 401,000	94.50
町営公園墓地事業特別会計	4,954	4,897	57	101.16
住宅新築資金等貸付事業特別会計	955	945	10	101.06
地域交通特別会計	116,979	126,498	△ 9,519	92.47
国民健康保険特別会計	1,313,966	1,356,030	△ 42,064	96.90
後期高齢者医療特別会計	129,903	124,803	5,100	104.09
簡易水道事業特別会計	274,463	262,641	11,822	104.50
丸山地区専用水道事業特別会計	10,612	9,032	1,580	117.49
小野地区専用水道事業特別会計	83	17,765	△ 17,682	0.47
農業集落排水事業特別会計	282,383	296,689	△ 14,306	95.18
小規模集合排水事業特別会計	56,101	47,543	8,558	118.00
公共下水道事業特別会計	195,483	190,706	4,777	102.50
浄化槽整備事業特別会計	24,434	21,534	2,900	113.47
索道事業特別会計	43,487	20,695	22,792	210.13
合 計	9,343,803	9,770,778	△ 426,975	95.63

(単位：千円、%)

伯耆町水道事業会計(企業会計)	本年度 (A)	前年度 (B)	差引 (A) - (B)	対前年比 (A) / (B)
収益の収入	77,097	67,204	9,893	114.72
収益の支出	77,097	67,204	9,893	114.72
資本の収入	70,685	3,645	67,040	1939.23
資本の支出	90,927	18,821	72,106	483.11

# 歳入歳出款別総括表

平成26年度 001 一般会計  
当初予算

(単位：千円)

款	歳 入				歳 出			
	本年度	前年度	比較増減	対前年比	本年度	前年度	比較増減	対前年比
01 町税	1,373,189	1,346,456	26,733	101.99				
02 地方譲与税	63,362	64,557	△1,195	98.15	01 議会費	95,680	△497	99.48
03 利子割交付金	3,302	2,872	430	114.97	02 総務費	930,830	△747,361	55.47
04 配当割交付金	2,793	1,549	1,244	180.31	03 民生費	1,924,864	107,238	105.90
05 株式等譲渡所得割交付金	602	357	245	168.63	04 衛生費	682,713	69,022	111.25
06 地方消費税交付金	106,461	91,986	14,475	115.74	05 農林水産業費	726,265	△18,688	97.49
07 ゴルフ場利用税交付金	26,138	30,405	△4,267	85.97	06 商工費	76,299	△8,060	90.45
08 自動車取得税交付金	7,608	15,525	△7,917	49.00	07 土木費	300,999	49,072	119.48
09 国有提供施設等所在市町村助成交付金	1,285	866	419	148.38	08 消防費	231,529	△23,664	90.73
10 地方特例交付金	2,794	2,949	△155	94.74	09 教育費	647,398	2,943	100.46
11 地方交付税	3,516,937	3,316,117	200,820	106.06	10 災害復旧費	10,000	0	100.00
12 交通安全対策特別交付金	1,613	1,647	△34	97.94	11 公債費	1,236,230	172,541	116.22
13 分担金及び負担金	120,250	127,578	△7,328	94.26	12 予備費	27,193	△3,546	88.46
14 使用料及び手数料	33,213	49,949	△16,736	66.49				
15 国庫支出金	468,509	428,525	39,984	109.33				
16 県支出金	522,162	501,668	20,494	104.09				
17 財産収入	39,067	36,806	2,261	106.14				
18 寄附金	4,000	1,000	3,000	400.00				
19 繰入金	66,734	63,760	2,974	104.66				
20 繰越金	10	10	0	100.00				
21 諸収入	114,271	400,118	△285,847	28.56				
22 町債	415,700	806,300	△390,600	51.56				
合 計	6,890,000	7,291,000	△401,000	94.50	合 計	6,890,000	△401,000	94.50

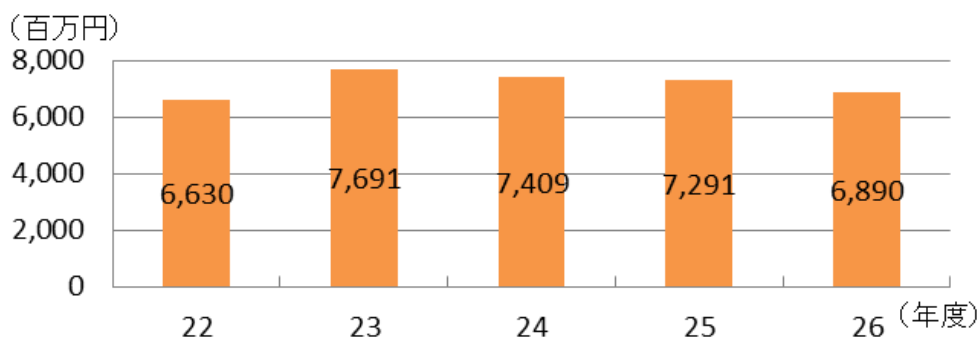
歳入予算額	6,890,000
歳出予算額	6,890,000
差引額	0

## 平成26年度一般会計当初予算の概要

### 歳入歳出予算額

本年度	6,890,000千円
前年度	7,291,000千円
比較	△401,000千円 (対前年度 94.50%)

一般会計当初予算総額の推移



### 1 歳入

#### (1) 地方交付税

##### 《普通交付税》

本年度予算額	3,216,937千円
前年度実績	3,090,522千円
差引	126,415千円 (増減率 104.09%)

#### ○前年度実績との比較 (内訳)

##### 【基準財政需要額】

公債費を除く基準財政需要額	△103,004千円
公債費	132,499千円
経済・雇用対策等 (地域再生対策費含む)	△38,964千円
地域の元気創造事業費等	95,337千円
臨時財政対策債振替相当額	△23,416千円
計	109,284千円①

##### 【基準財政収入額】

地方特例交付金等の減	△17,131千円②
------------	------------

##### 【合計】

①－② =	<u>126,415千円</u>
-------	------------------

## (2) 町税

### 町民税

本年度予算額 468,556千円

前年度予算額 450,650千円

差引 17,906千円

(震災復興関連による均等割500円の増額、法人町民税の増収による)

## 2 歳 出

### (1) 総務費

**町制施行10周年記念事業【新規】 4,378千円**

町制10周年の節目に、本町の魅力を内外に効果的に発信し、本町の更なる飛躍につなげる。

**内容** 記念式典(27年1月)、記念講演(27年3月)、冠事業(町民等参画による)ほか

**町議会インターネット配信【新規】 423千円**

町議会の様子を26年度は試験的に録画・編集後、町ホームページにより配信する。

**コミュニティ事業【新規】 6,832千円**

みどり区自治会の公民館建設について、コミュニティ助成を行うもの。

**フリースポット設置事業【新規】 1,812千円**

町内の公共施設・集客施設にフリースポット(無線LANアクセスポイント)を設置することで、利用者の利便性を向上させる。

**日光保育所利活用整備事業【新規】 20,043千円**

現在、空き施設となっている日光保育所について県補助金等を利用して食堂・加工場・農産物販売所等の「住民の集まる場」として再整備を行う。

**企業立地補助金【制度改正】**

企業立地促進条例を改正し、指定業種に販売業(書籍店・衣料品店)を追加し企業が進出しやすい環境を整える。

### (2) 民生費

#### 社会福祉協議会運営事業

**(老人福祉センター改修)【新規】 61,271千円**

次期介護保険法改正では、要支援者に対するサービス(訪問・通所)が市町村事業へ移行されるため、受け皿となる介護予防拠点を整備する。また、当施設は、避難所となっているため老朽化した空調・トイレ等の改修費用を助成する。

**臨時福祉給付事業【新規】 37,832千円**

消費税率の引上げに際し、低所得者に与える負担が高いことを踏まえ、1年半分の食料品の支出額の増加分として一人につき1万円を支給、また老齢基礎年金受給者には、一人につき5千円が加算される。《国費 10/10》

**子育て世帯臨時特例給付事業【新規】 13,900千円**

消費税率の引上げに際し、子育て世帯への影響を緩和するとともに、子育て世帯の消費の下支えを図る観点から、児童一人あたり1万円を支給する。《国費 10/10》

**保育所修繕事業【新規】 7,150千円**

溝口保育所の重油式ガスボイラー、暖房設備、給湯設備をエアコン設置完了に伴い、一体的に撤去・更新する。また、設備の効率的な使用と電気量を抑制するために、デマンドコントローラーを設置する。《公共施設等整備基金充当事業》

**(3) 衛生費**

**健康教育事業【拡充】 4,528千円**

従来までの糖尿病予防教室・まめまめクラブ等の生活習慣予防教室は継続しつつ、新たに“水中まめまめクラブ”“スクエアステップ教室”“健康アドバイザー養成講座”を実施し、住民の健康増進・疾病予防・健康づくりの啓発を図る。

**検診事業【拡充】 28,614千円**

26年度は新たに、「胃がん対策」として特定健康診査対象者(40～74歳)、若年層(成人式参加者)に対してピロリ菌抗体検査の助成を実施する。また健康に対する意識向上、健診率向上のため、健康情報等を掲載した“健康カレンダー”を作成し全世界帯に配布する。

**廃棄物処理管理事業【継続】 239,882千円**

可燃ごみ3割削減を目標に取り組みを進めているが、現状では達成困難であることから、新たな分別を開始し、リサイクル率を高め、ごみの減量化を図る。

**新たな分別**

ミックスペーパー、布類の拠点回収、混合粗大ごみの拠点回収

**上水道事業会計繰出金【拡大】 43,595千円**

**変更点**

石綿管更新に要する経費(1/2、25,000千円)《合併特例債充当》  
幡郷新水源試掘調査に要する経費(10/10、9,691千円)

(4) 農林水産業費

鳥獣被害対策実施事業【新規】 1, 147千円

従来まで実施していた単県補助・単町事業は、「有害鳥獣駆除事業」として継続しつつ、新たに“被害対策協議会”及び“被害対策実施隊”を設立し、鳥獣対策を強化する。

農地中間管理事業【新規】 500千円

農地の有効利用の継続や農業経営の効率化を進める担い手への農地利用の集積・集約化を進めるために、鳥取県農業農村担い手育成機構と連携して新しい担い手の発掘・育成等に努める。

ナラ枯れ対策事業【新規】 7, 068千円

近年、ナラ枯れによる枯損が広域化しているため、本町においてもナラ枯れ被害の拡大防止を図るため、被害調査及び被害監視を行い、被害が確認された場合は、被害木の駆除を行う。

(5) 商工費

観光地魅力づくり事業【新規】 6, 216千円

本町の代表的な観光地である柵水高原について、老朽化の著しい「リフトの店」の解体撤去及び、地蔵尊周辺の環境整備を行い、柵水高原の魅力づくりを推進する。

(6) 土木費

狭あい道路等改良事業【新規】 10, 000千円

集落内の幅の狭い道路等について緊急車両等の進入が困難な箇所等の改良を行い、交通の利便性を向上させる。

町道籠原栃原線改良事業【継続】 34, 000千円

期間 H25～28 施工延長 30m

26年度 移転補償、用地購入、工事

町道岸本停車場線改良事業【継続】 10, 000千円

期間 H25～27 施工延長 275m

26年度 歩道改良、舗装補修、排水設備改良

町道岸本4号線改良事業【新規】 10, 000千円

期間 H26～28 施工延長 200m

26年度 調査・測量設計

(7) 消防費

消防施設整備事業

(耐震性貯水槽設置工事)【新規】 13, 217千円

消防水利の乏しい地域に耐震性貯水槽を設置する。

26年度 町内2ヶ所

**防災体制整備事業【拡充】 4, 916千円**

災害発生時の初期対応として集落に土のう袋・真砂土を配備するとともに、災害時に備えての準備、発生したときの対処などを綴った“防災ハンドブック”を作成し全世帯に配布する。また、桝水・本庁舎・鬼の館にカメラを設置し、雪崩・洪水・渋滞情報等の様子を監視し、防災体制の整備を図る。

**(8) 教育費**

**少人数学級実施事業（小学校・中学校）【継続】 44, 000千円**

**実施校** 二部小学校、岸本小学校、岸本中学校、溝口中学校

**岸本中学校体育館等改修事業【新規】 29, 490千円**

岸本中学校体育館は、昭和59年築で老朽化が進んでいるため、改修を行い教育環境の整備を図る。《公共施設等整備基金充当》

**スポーツ推進支援事業【新規】 1, 221千円**

従来までのスポーツ優秀選手に関する支援については、体育協会等主催の大会への旅費経費の補助しかなく、個人・家族負担が大きかったため、新たに選手の技能向上や育成のために県代表・全国代表レベルのスポーツ選手（中学生以上）、団体について区分に応じ、旅費等経費を助成する。

**給食センター事業【拡充・新規】 15, 672千円**

1食あたりの学校給食費補助金を増額し、消費税の増税時に対する保護者の経済的負担を軽減する。（H26：30円→50円）

また、老朽化した給食車を更新する。

**海洋センター管理費（耐震改修）【新規】 60, 588千円**

災害時の避難所拠点となっている海洋センターの大規模修繕を行う。

**内容** 屋根・壁改修、太陽光パネル設置（10kw）

**三部児童館老朽化施設の撤去と非常用階段の検討【新規】 132千円**

三部児童館の老朽化施設（ブランコ等）の撤去に合わせ、当該施設の非常用階段の検討を行う。

**(9) 公債費**

**繰上償還の実施 74, 070千円**

後年度負担の軽減を図るため、交付税措置のない公債費の一部について繰上償還を実施する。



【参考：地方消費税交付金と社会保障関係経費】

《歳入》

- ・引き上げ分の地方消費税交付金 0.17 億円  
(26 年度交付金の 2/12 月分)

《歳出》

- ・社会保障関連施策に要する経費 12.4 億円（うち一般財源 7.3 億円）

(単位：億円)

区分	26年度 当初予算	財源内訳		
		国・県 支出金	その他	一般財源
社会福祉（障がい者、高齢者、児童等）	6.9	4.2	0.4	2.3
社会保険（国保、介護保険等）	2.6	0.2	0.0	2.4
保健衛生（後期高齢、健康増進等）	2.9	0.3	0.0	2.6
歳出合計	12.4	4.7	0.4	7.3

※引上げ分の地方消費税交付金は一般財源の一部に充当

※人件費及び事務費は除外している

平成26年度一般会計予算額  
(歳入)

(単位：千円、%)

科 目	H26年度 (A)	H25年度 (B)	増減額 (C) (A)-(B)	増減率 (C)/(B)	H26年度 構成率
1 町税	1,373,189	1,346,456	26,733	2.0	19.93
1 町民税	468,556	450,650	17,906	4.0	
2 固定資産税	794,519	794,057	462	0.1	
3 軽自動車税	33,611	32,979	632	1.9	
4 市町村たばこ税	59,944	53,589	6,355	11.9	
5 入湯税	16,559	15,181	1,378	9.1	
2 地方譲与税	63,362	64,557	△ 1,195	△ 1.9	0.92
1 自動車重量税	44,365	45,166	△ 801	△ 1.8	
2 地方揮発油譲与税	18,997	19,391	△ 394	—	
3 利子割交付金	3,302	2,872	430	15.0	0.05
1 利子割交付金	3,302	2,872	430	15.0	
4 配当割交付金	2,793	1,549	1,244	80.3	0.04
1 配当割交付金	2,793	1,549	1,244	80.3	
5 株式等譲渡所得割交付金	602	357	245	68.6	0.01
1 株式等譲渡所得割交付金	602	357	245	68.6	
6 地方消費税交付金	106,461	91,986	14,475	15.7	1.54
1 地方消費税交付金	106,461	91,986	14,475	15.7	
7 ゴルフ場利用税交付金	26,138	30,405	△ 4,267	△ 14.0	0.38
1 ゴルフ場利用税交付金	26,138	30,405	△ 4,267	△ 14.0	
8 自動車取得税交付金	7,608	15,525	△ 7,917	△ 51.0	0.11
1 自動車取得税交付金	7,608	15,525	△ 7,917	△ 51.0	
9 国有提供施設等所在市町村助成交付金	1,285	866	419	48.4	0.02
1 国有提供施設等所在市町村助成交付金	1,285	866	419	48.4	
10 地方特例交付金	2,794	2,949	△ 155	△ 5.3	0.04
1 地方特例交付金	2,794	2,949	△ 155	△ 5.3	
11 地方交付税	3,516,937	3,316,117	200,820	6.1	51.04
1 地方交付税	3,516,937	3,316,117	200,820	6.1	
12 交通安全対策特別交付金	1,613	1,647	△ 34	△ 2.1	0.02
1 交通安全対策特別交付金	1,613	1,647	△ 34	△ 2.1	
13 分担金及び負担金	120,250	127,578	△ 7,328	△ 5.7	1.75
1 分担金	5,262	11,250	△ 5,988	△ 53.2	
2 負担金	114,988	116,328	△ 1,340	△ 1.2	
14 使用料及び手数料	33,213	49,949	△ 16,736	△ 33.5	0.48
1 使用料	21,871	38,555	△ 16,684	△ 43.3	
2 手数料	11,342	11,394	△ 52	△ 0.5	
15 国庫支出金	468,509	428,525	39,984	9.3	6.80
1 国庫負担金	326,862	354,815	△ 27,953	△ 7.9	
2 国庫補助金	138,908	71,059	67,849	95.5	
3 委託金	2,739	2,651	88	3.3	
16 県支出金	522,162	501,668	20,494	4.1	7.58
1 県負担金	155,779	157,215	△ 1,436	△ 0.9	

平成26年度一般会計予算額  
(歳入)

(単位：千円、%)

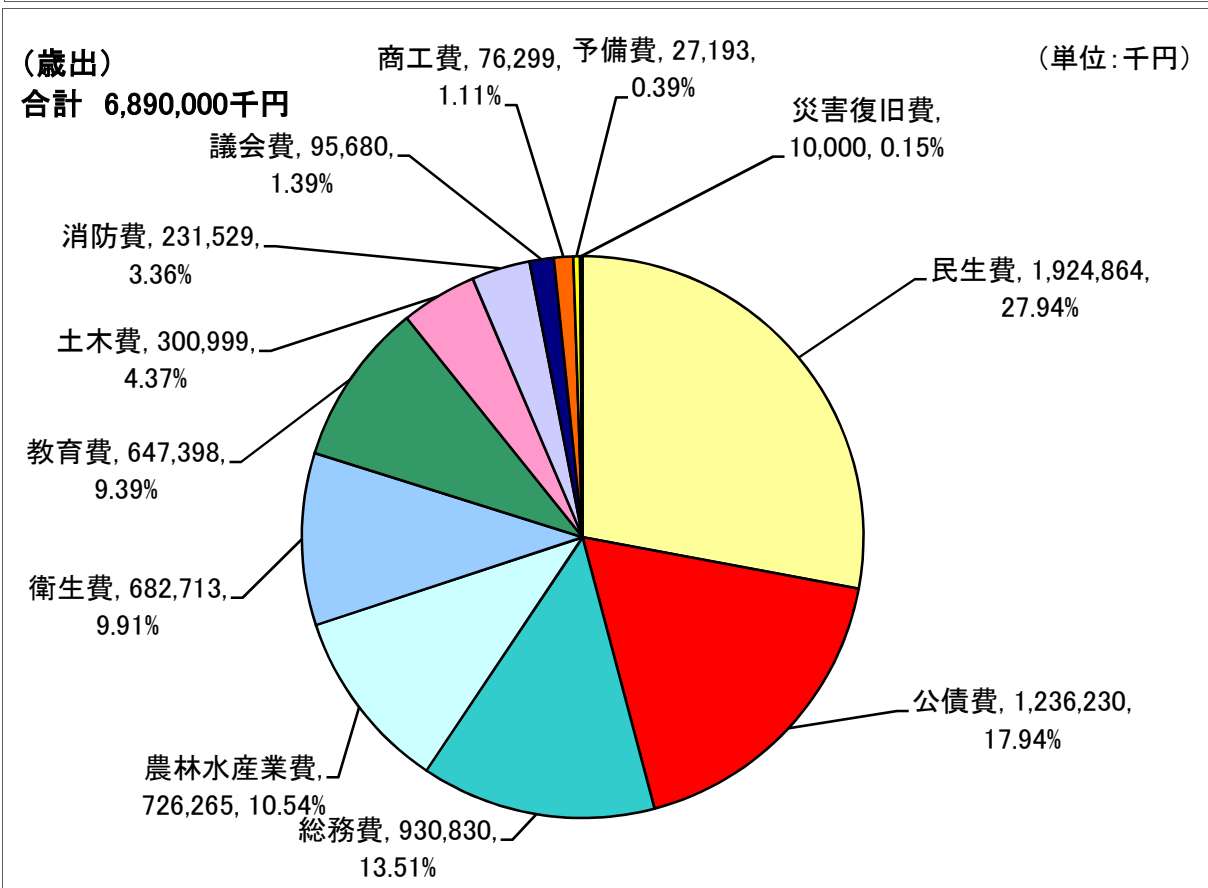
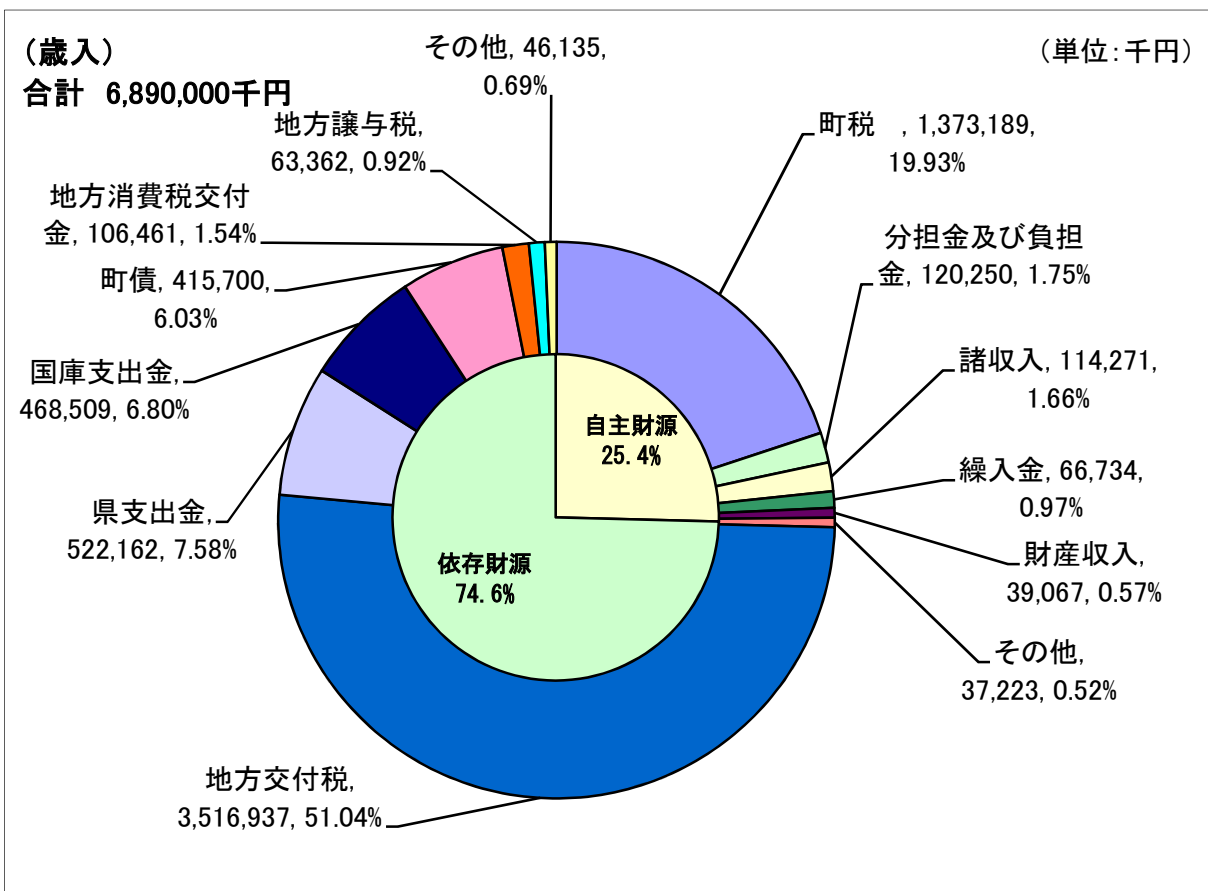
科 目	H26年度 (A)	H25年度 (B)	増減額 (C) (A) - (B)	増減率 (C) / (B)	H26年度 構成率
2 県補助金	358,408	332,823	25,585	7.7	
3 委託金	7,975	11,630	△ 3,655	△ 31.4	
17 財産収入	39,067	36,806	2,261	6.1	0.57
1 財産運用収入	38,965	36,804	2,161	5.9	
2 財産売却収入	102	2	100	5,000.0	
18 寄附金	4,000	1,000	3,000	300.0	0.06
1 寄附金	4,000	1,000	3,000	300.0	
19 繰入金	66,734	63,760	2,974	4.7	0.97
1 特別会計繰入金	1,507	10,506	△ 8,999	△ 85.7	
2 基金繰入金	65,227	53,254	11,973	22.5	
20 繰越金	10	10	0	0.0	0.00
1 繰越金	10	10	0	0.0	
21 諸収入	114,271	400,118	△ 285,847	△ 71.4	1.66
1 延滞金加算及び過料	100	100	0	0.0	
2 貸付金元利収入	11,031	332,239	△ 321,208	△ 96.7	
3 受託事業収入	6,495	7,479	△ 984	△ 13.2	
4 雑入	96,320	59,975	36,345	100.0	
5 町預金利子	325	325	0	100.0	
22 町債	415,700	806,300	△ 390,600	△ 48.4	6.03
1 町債	415,700	806,300	△ 390,600	△ 48.4	
合 計	6,890,000	7,291,000	△ 401,000	△ 5.5	100.00

平成26年度一般会計予算額  
(歳出)

(単位：千円、%)

科 目	H26年度 (A)	H25年度 (B)	増減額 (C) (A)-(B)	増減率 (C)/(B)	H26年度 構成率
1 議会費	95,680	96,177	△ 497	△ 0.52	1.39
1 議会費	95,680	96,117	△ 437	△ 0.45	
2 総務費	930,830	1,678,191	△ 747,361	△ 44.53	13.51
1 総務管理費	832,357	1,567,641	△ 735,284	△ 46.90	
2 徴税費	58,335	63,391	△ 5,056	△ 7.98	
3 戸籍住民基本台帳費	26,530	25,398	1,132	4.46	
4 選挙費	9,600	20,138	△ 10,538	△ 52.33	
5 統計調査費	2,959	579	2,380	411.05	
6 監査委員費	1,049	1,044	5	0.48	
3 民生費	1,924,864	1,817,626	107,238	5.90	27.94
1 社会福祉費	1,195,702	1,073,591	122,111	11.37	
2 児童福祉費	627,676	616,905	10,771	1.75	
3 生活保護費	101,486	127,130	△ 25,644	—	
4 衛生費	682,713	613,691	69,022	11.25	9.91
1 保健衛生費	193,465	177,646	15,819	8.90	
2 清掃費	346,712	326,812	19,900	6.09	
3 上水道費	142,536	109,233	33,303	30.49	
5 農林水産業費	726,265	744,953	△ 18,688	△ 2.51	10.54
1 農業費	583,699	585,185	△ 1,486	△ 0.25	
2 農地費	64,774	87,970	△ 23,196	△ 26.37	
3 林業費	77,759	71,766	5,993	8.35	
4 水産業費	33	32	1	3.13	
6 商工費	76,299	84,359	△ 8,060	△ 9.55	1.11
1 商工費	76,299	84,359	△ 8,060	△ 9.55	
7 土木費	300,999	251,927	49,072	19.48	4.37
1 道路橋梁費	186,330	125,196	61,134	48.83	
2 河川費	3,467	7,994	△ 4,527	△ 56.63	
3 下水道費	99,606	106,605	△ 6,999	△ 6.57	
4 住宅費	11,596	12,132	△ 536	△ 4.42	
8 消防費	231,529	255,193	△ 23,664	△ 9.27	3.36
1 消防費	231,529	255,193	△ 23,664	△ 9.27	
9 教育費	647,398	644,455	2,943	0.46	9.39
1 教育総務費	94,282	85,644	8,638	10.09	
2 小学校費	73,178	75,702	△ 2,524	△ 3.33	
3 中学校費	112,451	185,727	△ 73,276	△ 39.45	
4 社会教育費	171,751	173,883	△ 2,132	△ 1.23	
5 保健体育費	195,736	123,499	72,237	58.49	
10 災害復旧費	10,000	10,000	0	0.00	0.15
1 公共土木施設災害復旧費	7,000	7,000	0	0.00	
2 農林水産業施設災害復旧費	3,000	3,000	0	0.00	
11 公債費	1,236,230	1,063,689	172,541	16.22	17.94
1 公債費	1,236,230	1,063,689	172,541	16.22	
12 予備費	27,193	30,739	△ 3,546	△ 11.54	0.39
1 予備費	27,193	30,739	△ 3,546	△ 11.54	
合 計	6,890,000	7,291,000	△ 401,000	△ 5.50	100.00

## 款別予算額調



## 性質別経費に関する調

(単位：千円、%)

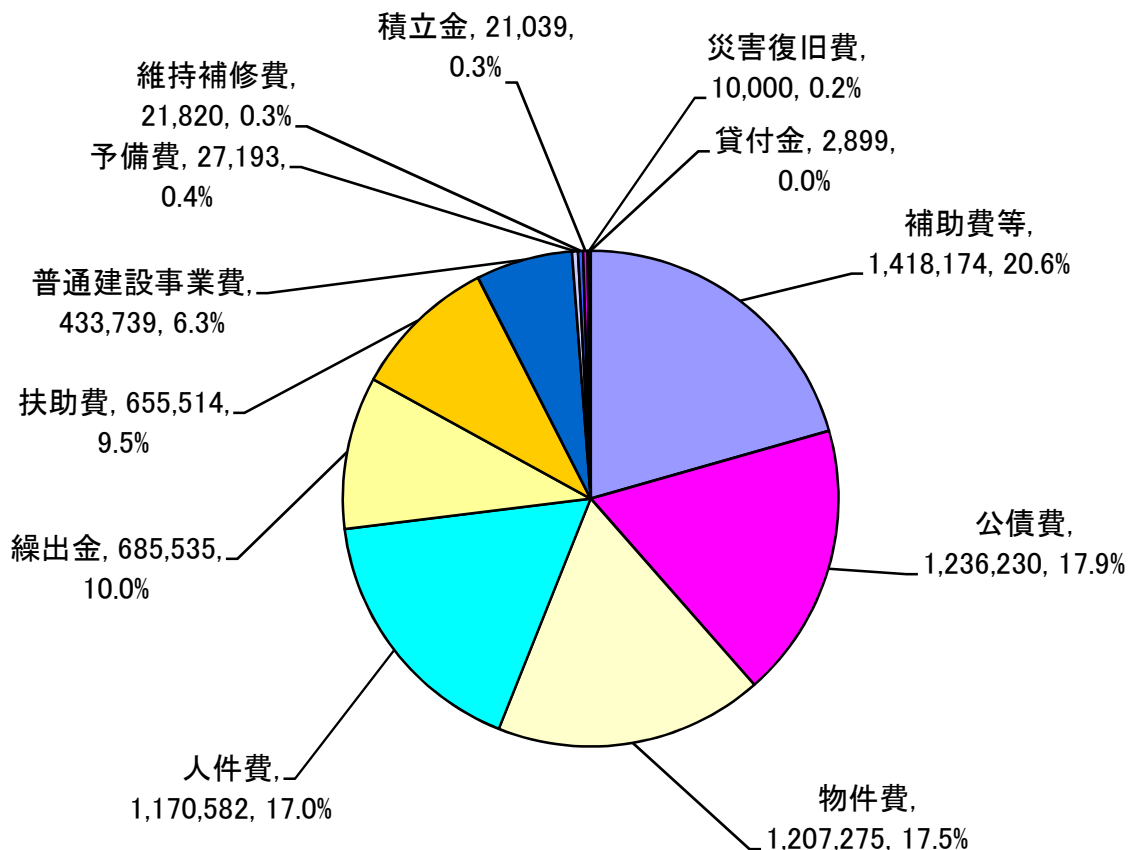
区分	H26年度 (A)	H25年度 (B)	増減額 (C) (A)-(B)	増減率 (C)/(B)	H26年度 構成率
<b>人件費</b>	1,170,582	1,133,451	37,131	3.3	17.0
1 議員報酬手当	48,561	48,544	17		
2 委員等報酬	44,160	40,441	3,719	9.2	
3 町長等特別職給与	29,305	28,081	1,224	4.4	
4 職員給	729,483	686,630	42,853	6.2	
(1) 基本給	506,808	471,447	35,361	7.5	
ア 給料	495,462	459,459	36,003	7.8	
イ 扶養手当	11,346	11,988	△ 642	△ 5.4	
(2) その他手当	222,675	215,183	7,492	3.5	
ア 住居手当	5,912	5,966	△ 54	△ 0.9	
イ 通勤手当	5,928	6,119	△ 191	△ 3.1	
ウ 単身赴任手当	276	276			
エ 特殊勤務手当	65	65			
オ 時間外勤務手当	18,489	21,458	△ 2,969	△ 13.8	
カ 宿日直手当	630	630			
キ 管理職特別勤務手当	48	192	△ 144	△ 75.0	
ク 管理職手当	11,820	9,480	2,340	24.7	
ケ 期末勤勉手当	179,507	170,997	8,510	5.0	
5 職員共済組合負担金	204,765	190,924	13,841	7.2	
6 退職金	108,695	134,490	△ 25,795	△ 19.2	
(1) 職員退職手当組合負担金	108,695	134,490	△ 25,795	△ 19.2	
7 災害補償費	812	732	80	10.9	
(1) 公務災害補償基金負担金	812	732	80	10.9	
8 その他	4,801	3,609	1,192	33.0	
<b>物件費</b>	1,207,275	1,179,353	27,922	2.4	17.5
1 賃金	251,226	239,876	11,350	4.7	
2 旅費	22,421	21,231	1,190	5.6	
3 交際費	2,240	2,240			
4 需用費	219,761	217,842	1,919	0.9	
5 役務費	39,046	39,592	△ 546	△ 1.4	
6 備品購入費	35,794	58,780	△ 22,986	△ 39.1	
7 委託料	540,878	512,093	28,785	5.6	
8 その他	95,909	87,699	8,210	9.4	
<b>維持補修費</b>	21,820	24,004	△ 2,184	△ 9.1	0.3
1 道路橋梁	761	664	97	14.6	
2 庁舎	15,000	10,000	5,000	50.0	
3 小中学校	1,907	1,938	△ 31	△ 1.6	
4 その他	4,152	11,402	△ 7,250	△ 63.6	
<b>扶助費</b>	655,514	682,192	△ 26,678	△ 3.9	9.5
1 補助事業	560,917	586,047	△ 25,130	△ 4.3	
2 単独事業	94,597	96,145	△ 1,548	△ 1.6	
<b>補助費等</b>	1,418,174	1,324,292	93,882	7.1	20.6
1 国に対するもの	712	621	91	14.7	
2 都道府県に対するもの	55,641	52,245	3,396	6.5	
3 同級他団体に対するもの	118	130	△ 12	△ 9.2	
4 一部事務組合に対するもの	802,509	769,396	33,113	4.3	
5 その他(水道事業会計繰出金含)	559,194	501,900	57,294	11.4	

## 性質別経費に関する調

(単位：千円、%)

区分	H26年度 (A)	H25年度 (B)	増減額 (C) (A)-(B)	増減率 (C)/(B)	H26年度 構成率
<b>公債費</b>	1,236,230	1,063,689	172,541	16.2	17.9
1 地方債元利償還金	1,236,230	1,063,689	172,541	16.2	
2 一時借入金				—	
<b>普通建設事業費</b>	433,739	799,401	△ 365,662	△ 45.7	6.3
1 補助事業費	74,000	128,061	△ 54,061	△ 42.2	
2 単独事業費	354,439	660,864	△ 306,425	△ 46.4	
3 国直轄事業負担金				—	
4 県営事業負担金	5,300	10,476	△ 5,176	△ 49.4	
5 同級他団体施行事業負担金				—	
6 受託事業費				—	
<b>災害復旧費</b>	10,000	10,000			0.2
1 補助事業費				—	
2 単独事業費	10,000	10,000			
<b>投資及び出資金</b>				—	—
1 投資及び出資金				—	
<b>積立金</b>	21,039	13,491	7,548	55.9	0.3
1 積立金	21,039	13,491	7,548	55.9	
<b>貸付金</b>	2,899	322,054	△ 319,155	△ 99.1	
1 貸付金	2,899	322,054	△ 319,155	△ 99.1	
<b>繰出金</b>	685,535	708,334	△ 22,799	△ 3.2	10.0
1 繰出金	685,535	708,334	△ 22,799	△ 3.2	
<b>予備費</b>	27,193	30,739	△ 3,546	△ 11.5	0.4
1 予備費	27,193	30,739	△ 3,546	△ 11.5	
合 計	6,890,000	7,291,000	△ 401,000	△ 5.5	100.0

※職員に対する児童手当(6,790千円)は、扶助費(単独)に計上



# 普通交付税に関する調

(単位:千円、%)

区 分		算 定 額			対 前 年 度	
		24年度	25年度	26年度	増減額	増減率
基 準 財 政 需 要 額	個別算定経費	2,994,799	3,005,141	2,946,995	△ 58,146	△ 1.9
	包括算定経費	786,479	764,170	719,312	△ 44,858	△ 5.9
	その他の経費 (公債費)	677,057	688,480	820,979	132,499	19.2
	地域経済・雇用対策費 ※1	141,329	142,461	103,497	△ 38,964	△ 27.4
	地域の元気づくり推進費 ※2		42,863		△ 42,863	△ 100.0
	地域の元気創造事業費 (仮称)※3			138,200	138,200	100.0
	臨時財政対策債 振替前需要額計	4,599,664	4,643,115	4,728,983	△ 9,469	△ 0.2
	臨時財政対策債 振替相当額	△ 315,493	△ 305,950	△ 282,534	23,416	△ 7.7
	小 計	4,284,171	4,337,165	4,446,449	13,947	0.3
	錯誤措置額	5,095	0	0	0	—
	計 ①	4,289,266	4,337,165	4,446,449	109,284	2.5
基政	収入額	1,228,054	1,246,643	1,229,512	△ 17,131	△ 1.4
準収	錯誤措置額	131	0	0	0	—
財入	計 ②	1,228,185	1,246,643	1,229,512	△ 17,131	△ 1.4
交付基準額 ③ (①-②)		3,061,081	3,090,522	3,216,937	126,415	4.1
調整額 ④		0	0	0	0	—
交付額 (③-④)		3,061,081	3,090,522	3,216,937	126,415	4.1

※1 地域経済・雇用対策費・・・H24新設。

※2 地域の元気づくり推進費・・・H25新設、H26廃止。

※3 地域の元気創造事業費(仮称)・・・H26新設。

H25交付額は、再算定額(調整額算定による)



## 地方交付税等の推移

(単位：千円、%)

区 分		19年度	20年度	21年度	22年度	23年度	24年度	25年度	26年度		
地方交付税		2,871,593	3,010,243	3,244,684	3,409,624	3,571,430	3,442,049	3,390,522	3,516,937		
	対前年度比	0.2%	4.8%	7.8%	5.1%	4.7%	△ 3.6%	△ 1.5%	3.7%		
	地財計画	△ 4.4%	1.3%	2.7%	6.8%	2.8%	0.5%	△ 2.2%	△ 1.0%		
	普通交付税		2,507,449	2,688,263	2,954,591	3,066,743	3,144,277	3,061,081	3,090,522	3,216,937	
		対前年度比	1.5%	7.2%	9.9%	3.8%	2.5%	△ 2.6%	1.0%	4.1%	
		地財計画	△ 4.4%	1.3%	2.7%	6.8%	2.8%	0.5%	△ 2.2%	△ 1.0%	
		【参考】一本算定	2,154,402	2,289,351	2,537,482	2,605,498	2,627,358	2,549,031	2,551,703	2,648,206	
	特別交付税		364,144	321,980	290,093	342,881	427,153	380,968	300,000	300,000	
		【内訳】	合併特例措置分	126,470	0	0	0	0	0	0	0
			ルール分	129,712	124,118	130,430	96,183	278,238	192,260	200,000	200,000
その他分			107,962	197,862	159,663	246,698	148,915	188,708	100,000	100,000	
対前年度比		△ 7.5%	△ 11.6%	△ 9.9%	18.2%	24.6%	△ 10.8%	△ 21.3%	0.0%		
地財計画		△ 4.4%	1.3%	2.7%	6.8%	2.8%	0.5%	△ 2.2%	△ 1.0%		
臨時財政対策債	242,200	226,800	352,000	473,800	230,000	200,000	230,000	140,000			
普通交付税・臨時財政対策債 計	2,749,649	2,915,063	3,306,591	3,540,543	3,374,277	3,261,081	3,320,522	3,356,937			
地方税	1,531,866	1,446,272	1,406,316	1,355,601	1,392,106	1,389,187	1,346,456	1,373,189			
普通交付税・臨時財政対策債・地方税 計	4,281,515	4,361,335	4,712,907	4,896,144	4,766,383	4,650,268	4,666,978	4,730,126			

※～24年度までは決算額。25年度は4号補正後。

平成26年度 起債額に関する調(当初予算)

(単位:千円)

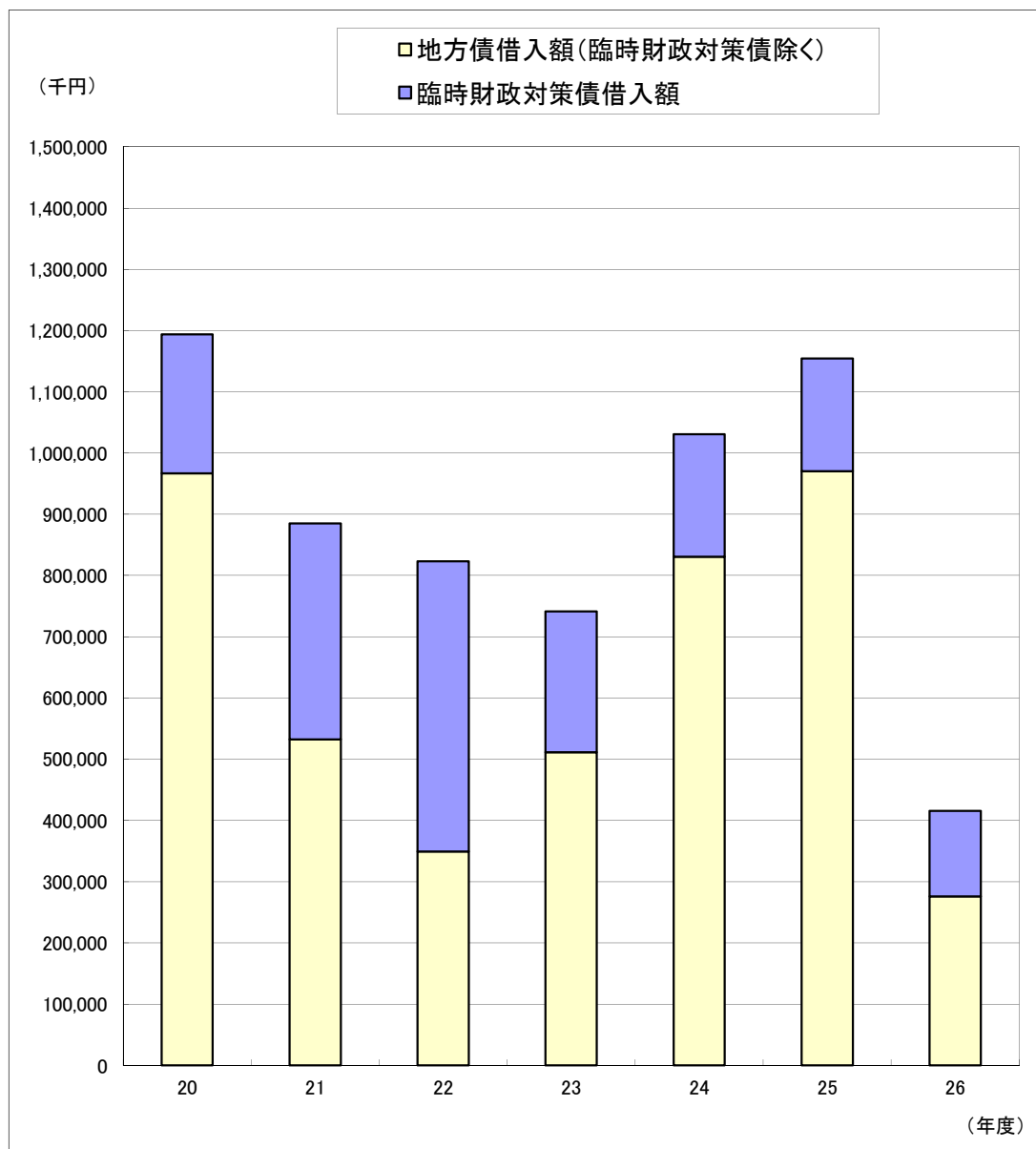
起債区分	事業名	総事業費 ①	左のうち特定財源 ②			起債対象事業費 ③	起債 充当率 ④	起債額 ⑤ ③×④	差引 一般財源 ⑥ (①-②-⑤)	償還期間 [うち据置 期間]	当該地方債に対する 交付税措置		実質的な 町負担額 (⑥+⑤-⑦)
			国・県 支出金	その他	計						算入 率	金額 ⑦	
合併特例債	老人福祉センター改修事業	61,271	3,990		3,990	57,281	95%	54,400	2,881	15年 [3年]	70%	38,080	19,201
	一般会計出資債(上水道整備事業分)	25,000			0	25,000	100%	25,000	0	15年 [3年]	70%	17,500	7,500
	橋梁改修事業	20,000	12,000		12,000	8,000	95%	7,600	400	15年 [3年]	70%	5,320	2,680
	狭あい道路等改良事業	10,000			0	10,000	95%	9,500	500	15年 [3年]	70%	6,650	3,350
	町道岸本停車場線改良事業	10,000	6,000		6,000	4,000	95%	3,800	200	15年 [3年]	70%	2,660	1,340
	町道岸本4号線改良事業	10,000	6,000		6,000	4,000	95%	3,800	200	15年 [3年]	70%	2,660	1,340
	リサイクルプラザ基幹改修事業	16,422			0	16,422	95%	15,600	822	15年 [3年]	70%	10,920	5,502
	海洋センター施設改修事業	60,588		29,600	29,600	30,988	95%	29,400	1,588	15年 [3年]	70%	20,580	10,408
過疎債	日光保育所利活用整備事業	18,068	10,000		10,000	8,068	100%	8,000	68	12年 [3年]	70%	5,600	2,468
	町道籠原栃原線改良事業	34,000	20,400		20,400	13,600	100%	13,600	0	12年 [3年]	70%	9,520	4,080
	清掃センター改修事業	39,922			0	39,922	100%	39,900	22	12年 [3年]	70%	27,930	11,992
	消火栓整備事業	6,600			0	6,600	100%	6,600	0	12年 [3年]	70%	4,620	1,980
	耐水性貯水槽整備事業	13,217	5,386		5,386	7,831	100%	7,800	31	12年 [3年]	70%	5,460	2,371
	榎水地蔵尊周辺整備事業	4,400			0	4,400	100%	4,400	0	12年 [3年]	70%	3,080	1,320
	給食センター配送車購入事業	7,586			0	7,586	100%	7,500	86	12年 [3年]	70%	5,250	2,336
過疎債 (ソフト事業)	緊急情報発信事業	5,099			0	2,509	100%	2,500	2,599	12年 [3年]	70%	1,750	3,349
	日光地区交流促進事業	2,079			0	2,079	100%	2,000	79	12年 [3年]	70%	1,400	679
	大山山麓リゾート観光・田舎ものマッチング事業	3,920			0	3,920	100%	3,900	20	12年 [3年]	70%	2,730	1,190
	フェスティバルディアマスマイズ事業	1,200			0	1,200	100%	1,200	0	12年 [3年]	70%	840	360
	大滝放牧場改良事業	1,400			0	1,400	100%	1,400	0	12年 [3年]	70%	980	420
	紙おむつ燃料化事業	10,859			0	10,859	100%	10,800	59	12年 [3年]	70%	7,560	3,299
	少人数学級実施事業	17,000			0	17,000	100%	17,000	0	12年 [3年]	70%	11,900	5,100
臨時財政 対策債	臨時財政対策債	140,000			0	140,000	100%	140,000	0	20年 [3年]	100%	140,000	0
合 計		518,631	63,776	29,600	93,376	422,665		415,700	9,555			332,990	92,265

## 地方債借入額の推移

(単位:千円)

年度	20	21	22	23	24	25	26
地方債借入額(臨時財政対策債除く)	966,600	532,500	349,300	511,300	830,800	970,500	275,700
臨時財政対策債借入額	226,900	352,300	473,800	230,000	200,000	183,700	140,000
計	1,193,500	884,800	823,100	741,300	1,030,800	1,154,200	415,700

※20～24年度は決算額。25年度は4号補正後。



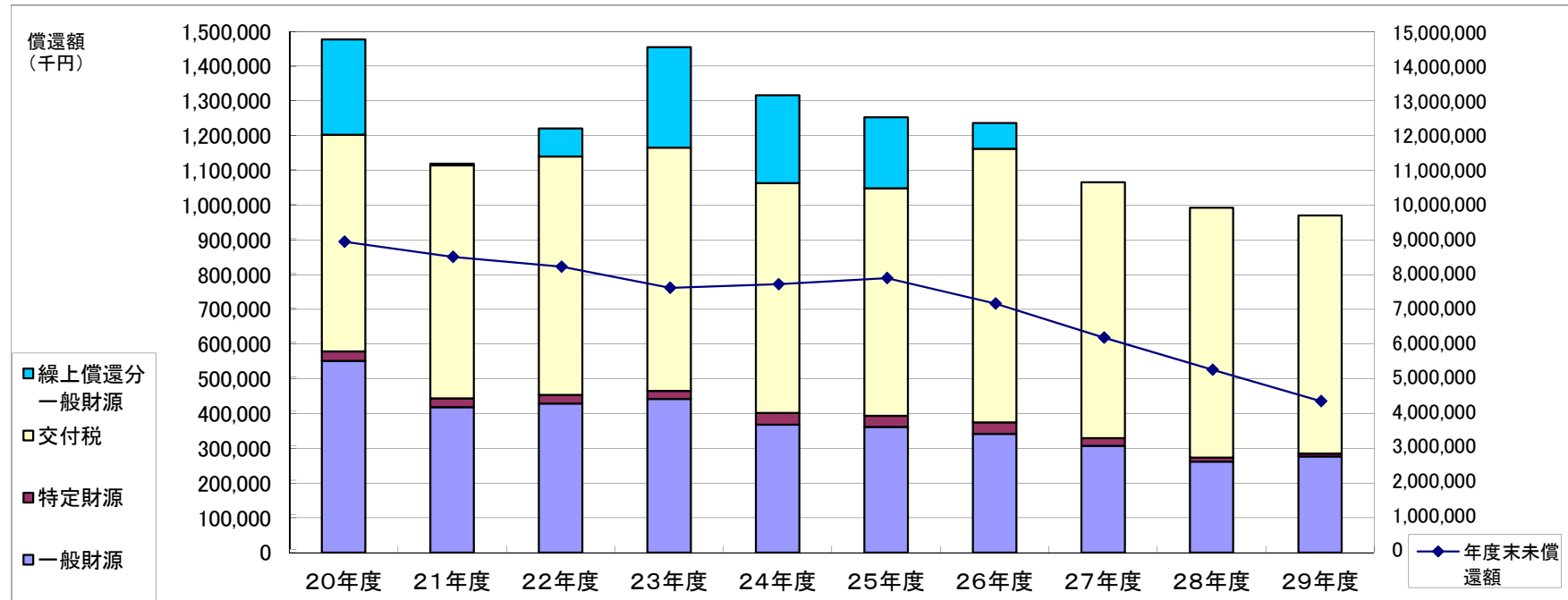
# 一般会計地方債・償還予定(平成26年度借入予定分まで)

(単位:千円)

11,010,898		20年度	21年度	22年度	23年度	24年度	25年度	26年度	27年度	28年度	29年度
償還額	元金	1,069,420	994,908	1,029,205	1,061,095	969,092	967,971	1,078,972	990,083	927,688	916,007
	利子	133,076	119,597	110,899	104,319	94,070	80,573	83,188	75,386	64,371	54,082
	小計	1,202,496	1,114,505	1,140,104	1,165,414	1,063,162	1,048,544	1,162,160	1,065,469	992,059	970,089
	繰上償還額	273,808	4,666	80,060	288,686	253,246	204,202	74,070	0	0	0
	合計	1,476,304	1,119,171	1,220,164	1,454,100	1,316,408	1,252,746	1,236,230	1,065,469	992,059	970,089
財源内訳	交付税	623,669	670,924	686,703	699,774	661,207	654,721	787,883	736,199	718,455	684,872
	特定財源	27,192	25,360	24,777	23,636	33,773	32,722	32,721	21,890	12,052	8,210
	一般財源	551,635	418,221	428,624	442,004	368,182	361,101	341,556	307,380	261,552	277,007
	繰上償還分一般財源	273,808	4,666	80,060	288,686	253,246	204,202	74,070	0	0	0
借入額		1,193,500	558,100	823,100	741,300	1,030,800	1,348,800	415,700	0	0	0
年度末未償還額		8,914,838	8,473,364	8,187,199	7,578,718	7,683,822	7,860,449	7,123,107	6,133,024	5,205,336	4,289,329

※平成24年度より旧有線テレビ放送特別会計を一般会計に統合。平成23年度末残高は、旧有線テレビ放送特別会計を含む。

※平成25年度以降の償還予定額は、平成25年度借入分(予算額+繰越額)を反映させたもの。



平成26年度 起債額調(特別会計)

(単位:千円)

会計名	起債区分	事業名	総事業費 ①	左のうち特定財源 ②			起債対象 事業費 ③	起債 充当率 ④	起債額 ⑤ (③×④)	差引 一般財源 ⑥ (①-②-⑤)	償還期間 (うち据置 期間)	当該地方債に対す る交付税措置		実質的な 町負担額 (⑥+⑤-⑦)
				国・県 支出金	その他	計						算入率	金額 ⑦	
索道事業特別会計	過疎対策事業債	榎水地区観光施設整備事業	25,920			0	25,920	100%	25,900	20	12年 (3年)	70%	18,130	7,790
水道事業会計	上水道事業債	清原配水管管路改良事業	50,028		25,000	25,000	25,028	100%	25,000	28	30年 (5年)	50%	12,500	12,528
簡易水道事業特別会計	簡易水道事業債	榎水地区簡易水道整備事業	88,795			0	88,795	100%	44,400	0	30年 (5年)	25%	11,100	46,590
	過疎対策事業債								44,300		12年 (3年)	70%	31,010	
公共下水道事業特別会計	下水道事業債	公共下水道施設長寿命化事業	14,500	7,975		7,975	6,525	100%	6,500	25	30年 (5年)	44%	2,860	3,665
浄化槽整備事業特別会計	下水道事業債	浄化槽施設整備事業	3,312	1,104	408	1,512	1,800	100%	900	0	30年 (5年)	44%	396	774
	過疎対策事業債							100%	900		12年 (3年)	70%	630	
合計			182,555	9,079	25,408	34,487	148,068		147,900	73			76,626	71,347

平成26年度 基金に関する調

(単位：千円)

基金名称	創設年度	平成25年度 末残高	平成26年度		平成26年度 末残高	備 考
			積立額	取崩額		
1 財政調整基金	平成16年度	748,740	670		749,410	
2 減債基金	平成16年度	711,271	2,000		713,271	
3 人材育成基金	平成16年度	20,520	30	300	20,250	孫育て事業、青少年交流事業
4 公共施設等整備基金	平成16年度	622,687	520	35,610	587,597	岸本中学校体育館改修分、溝口保育所既存暖房撤去等
5 交通遺児基金	平成16年度	5,555	10		5,565	
6 農業集落排水事業推進基金	平成16年度	191,143	8,921		200,064	
7 電源地域振興基金	平成16年度	0	6,000		6,000	
8 合併支援事業基金	平成16年度	27,070	30	4,360	22,740	公債費充当分
9 農業振興基金	平成16年度	25,958	30	1,235	24,753	堆肥センター指定管理分
10 文化振興基金	平成16年度	51,140	70		51,210	
11 体育振興基金	平成16年度	33,698	50	3,053	30,695	すこやか村分
12 浄化槽設置推進基金	平成18年度	3,283	167		3,450	
13 伯耆町豊かなふるさと創造基金	平成20年度	18,635	20		18,655	
14 地域振興基金	平成20年度	1,000,000			1,000,000	
15 環境と教育のさわやか基金	平成21年度	1,250	261		1,511	
16 ケーブル施設整備事業推進基金	平成16年度	30,647	50	20,669	10,028	公債費充当分
17 被災者住宅再建支援基金	平成25年度	2,200	2,210		4,410	
18 用品調達基金	平成16年度	500			500	
19 不燃物用ゴミ袋購入基金	平成16年度	500			500	
一般会計分小計		3,494,797	21,039	65,227	3,450,609	
20 国民健康保険財政調整基金	平成16年度	62,961	85	40,000	23,046	
21 住宅新築資金等貸付事業債償還基金	平成16年度	17,798	15		17,813	
22 小野地区専用水道事業基金	平成16年度	2,685	1	80	2,606	
23 丸山地区専用水道事業基金	平成16年度	15,000	10,610		25,610	
24 簡易水道事業基金	平成16年度	4,840	4		4,844	
特別会計分小計		103,284	10,715	40,080	73,919	
合 計		3,598,081	31,754	105,307	3,524,528	

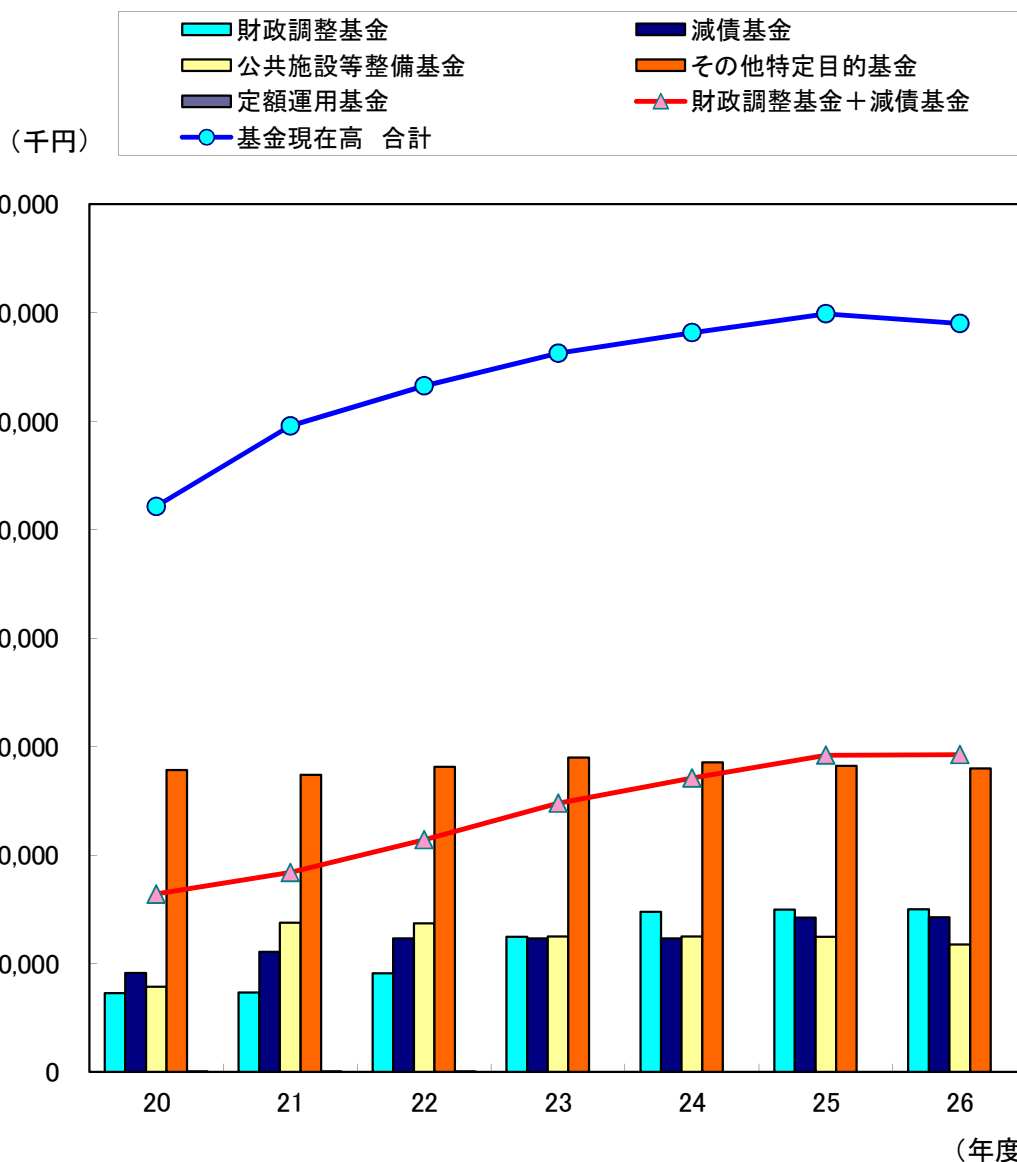
※平成25年度末基金残高は、4号補正後

## 基金残高の推移(一般会計分)

(単位:千円)

年 度	20	21	22	23	24	25	26
財政調整基金	364,090	365,650	455,390	622,750	738,160	748,740	749,410
減債基金	455,960	553,650	615,040	615,810	616,390	711,271	713,271
小計	820,050	919,300	1,070,430	1,238,560	1,354,550	1,460,011	1,462,681
公共施設等整備基金	393,370	687,719	685,589	624,116	624,726	622,687	587,597
その他特定目的基金	1,392,477	1,369,766	1,405,810	1,449,445	1,427,500	1,411,099	1,399,331
定額運用基金	1,000	1,000	1,000	1,000	1,000	1,000	1,000
基金現在高 合計	2,606,897	2,977,785	3,162,829	3,313,121	3,407,776	3,494,797	3,450,609

※20～24年度は決算額。25年度は4号補正後。



特別会計繰出金に関する調べ

(単位：千円)

会計名	支出科目	項目	平成26年度			平成25年度 繰出金 (当初予算)	差引	繰出基準等
			基準額	繰出基準	繰出金			
地域交通特別会計	2 総務費 1 総務管理費 10 地方バス運行維持 対策費	一般管理事業分	4,605	10/10	4,605	6,980	△ 2,375	歳入不足額
		車両運行事業分	83,235	10/10	83,235	76,978	6,257	
		配車センター事業分	3,126	10/10	3,126	3,041	85	
		人件費分	13,754	10/10	13,754	13,772	△ 18	
		公債費分	119	10/10	119			
		小計			104,839	100,771	4,068	
国民健康保険特別会計	3 民生費 1 社会福祉費 2 国民健康保険費	職員人件費	13,978	10/10	13,978	20,761	△ 6,783	
		保険基盤安定制度（保険税軽減分）	26,973	10/10	26,973	28,244	△ 1,271	所要額（県3/4、町1/4）
		保険基盤安定制度（保険者支援分）	6,323	10/10	6,323	6,328	△ 5	所要額（国県3/4、町1/4）
		出産育児一時金	5,040	10/10	5,040	5,040		
		財政安定化支援	11,102	10/10	11,102	9,211	1,891	
		事務費	6,491	10/10	6,491	6,294	197	
		保険事業	5,330	10/10	5,330	4,018	1,312	
		小計			75,237	79,896	△ 4,659	
後期高齢者医療特別会計	3 民生費 1 社会福祉費 9 後期高齢者医療費	一般管理費分	54	10/10	54	51	3	
		保険基盤安定制度分	34,017	10/10	34,017	32,808	1,209	所要額（県3/4、町1/4）
		小計			34,071	32,859	1,212	
簡易水道事業特別会計	4 衛生費 3 上水道費 2 簡易水道費	消火栓等に要する経費	2,950	10/10	2,950	2,950		消火栓481基、防火水槽101箇所
		公共施設における無償給水	937	10/10	937	937		公共施設93箇所
		起債償還金 建設改良費の10%	10,014	10/10	10,014	9,826	188	
		起債償還金（八郷・溝口・樹水）	130,191	1/2	65,095	63,999	1,096	
		過疎償還金	58,417	2/10	11,684	11,554	130	
		高料金対策に要する経費	8,223	10/10	8,223	8,725	△ 502	対象資本費×前々年度有収水量
		事務費	38	10/10	38	520	△ 482	地蔵滝水質検査等
		小計			98,941	98,511	430	
農業集落排水事業 特別会計	5 農林水産業費 1 農業費 9 農業集落排水事業費	公債費等	200,997	10/10	200,997	222,988	△ 21,991	歳入不足額
		小計			200,997	222,988	△ 21,991	
小規模集合排水事業 特別会計	5 農林水産業費 1 農業費 9 農業集落排水事業費	公債費等	46,000	10/10	46,000	39,912	6,088	歳入不足額
		小計			46,000	39,912	6,088	
公共下水道事業 特別会計	7 土木費 3 下水道費 1 公共下水道費	公債費等	99,606	10/10	99,606	106,605	△ 6,999	歳入不足額
		小計			99,606	106,605	△ 6,999	



特別会計繰出金に関する調べ

(単位：千円)

会計名	支出科目	項目	平成26年度			平成25年度 繰出金 (当初予算)	差引	繰出基準等
			基準額	繰出基準	繰出金			
浄化槽整備事業特別会計	4 衛生費	公債費等	14,258	10/10	14,258	12,098	2,160	歳入不足額
		2 清掃費						
		2 し尿処理費						
		小計			14,258	12,098	2,160	
索道事業会計繰出金	6 商工費	索道事業管理分	7,802	10/10	7,802	11,492	△ 3,690	施設修繕等
		1 商工費				717	582	
		休憩所管理分	1,299	10/10	1,299			
		3 観光費	2,485	7/10	2,485	2,485		交付税措置分
		小計			11,586	14,694	△ 3,108	

繰出金合計①	685,535	708,334	△ 22,799
--------	---------	---------	----------

水道事業会計	4 衛生費	起債償還金補給	9,055	1/2	4,528	5,209	△ 681		
		3 上水道費	公共施設等水道使用料	2,000	10/10	2,000	2,000		
		1 上水道費	事務費	2,376	10/10	2,376	3,513	△ 1,137	公営企業会計システム導入等
			施設整備事業	34,691	10/10	34,691		34,691	石綿管更新（一般会計出資分）、幡郷新水源試験掘分
		小計			43,595	10,722	32,873		

※水道事業会計繰出金は、「性質別経費に関する調べ」では「補助費等」に分類計上しています

繰出金合計②	729,130	719,056	10,074
--------	---------	---------	--------

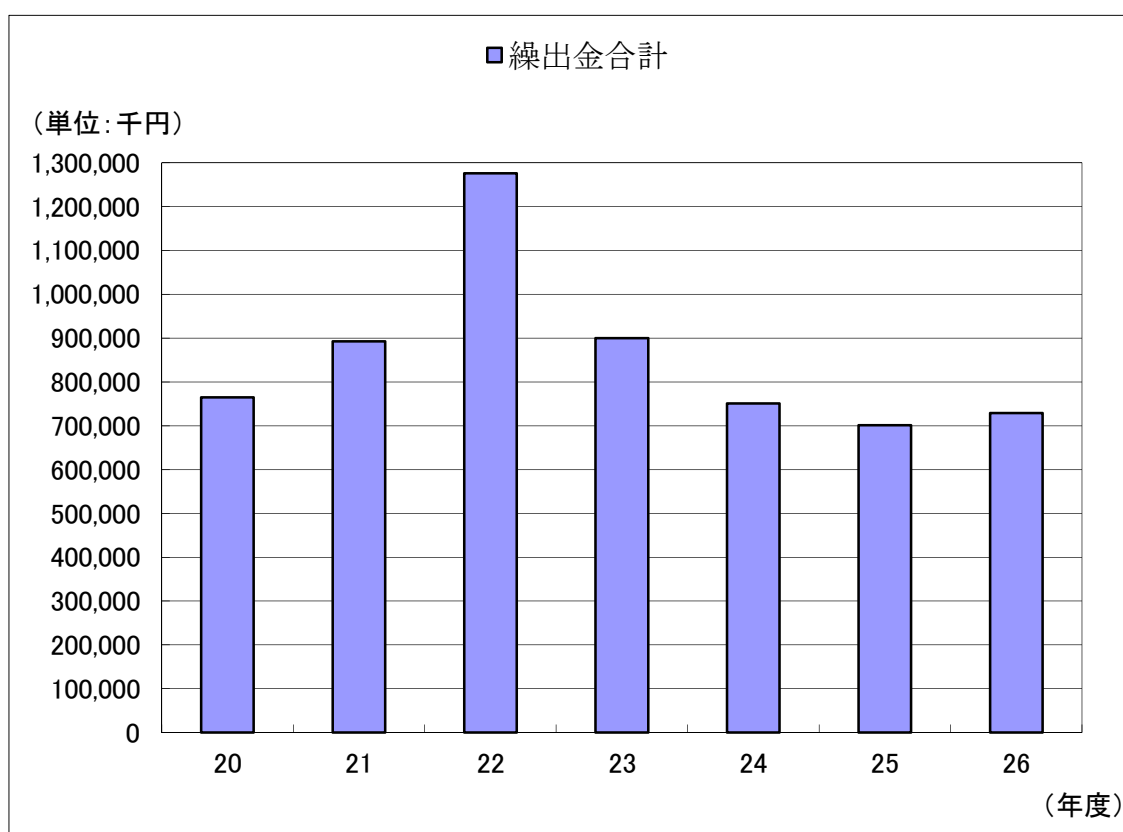
## 特別会計繰出金の推移

(単位:千円)

会 計 \ 年 度	20	21	22	23	24	25	26
住宅新築資金等貸付事業特別会計	658	33	0	0	0	0	0
地域交通特別会計	86,512	94,787	94,597	92,567	91,553	100,771	104,839
国民健康保険特別会計	62,669	61,733	67,048	70,551	69,639	72,859	75,237
後期高齢者医療特別会計	37,613	33,286	32,970	32,911	32,586	32,322	34,071
簡易水道事業特別会計	47,286	52,338	68,109	125,485	136,287	103,016	98,941
農業集落排水事業特別会計	191,202	211,301	621,701	202,020	211,511	212,520	200,997
小規模集合排水事業特別会計	16,686	16,933	49,214	15,690	19,271	38,846	46,000
公共下水道事業特別会計	134,115	148,251	175,438	109,140	103,820	99,889	99,606
浄化槽整備事業特別会計	6,049	8,033	7,279	10,041	10,958	12,279	14,258
索道事業特別会計	17,640	5,355	1,645	9,865	13,093	17,788	11,586
老人保健特別会計(H22末廃止)	12,296	0	0				
有線テレビ放送特別会計(H23末廃止)	144,213	252,703	135,070	198,082			
小規模水道事業特別会計(H23末廃止)	0	0	2,972	2,919			
繰出金小計	756,939	884,753	1,256,043	869,271	688,718	690,290	685,535
水道事業会計	8,034	7,642	19,722	30,674	62,500	10,722	43,595
繰出金合計	764,973	892,395	1,275,765	899,945	751,218	701,012	729,130

※20～24年度は決算額。25年度は4号補正後。

※水道事業会計繰出金は、「性質別経費に関する調」では「補助費等」に分類計上。



平成26年度 建設事業に関する調

(単位:千円)

科目 (款)	事業名	補助 単独	予算額	財 源 内 訳				備 考
				国県 支出金	地方債	その他	一般財源	
総務費	有線放送テレビ放送事業	単	7,000				7,000	伝送路工事等
	公用地管理事業	単	1,563				1,563	建物解体工事
	集落施設整備事業	単	2,714				2,714	集落施設整備 7件
	鬼の館運営事業	単	83				83	舞台音響設備修繕等
	一般管理事務費	単	1,718				1,718	大原企業用地雨水排水処理
	フリースポット設置事業	単	357	178			179	公共施設フリースポット整備
	日光保育所利活用整備事業	単	18,068	10,000	8,000		68	食堂・加工場等整備
	交通安全施設設置事業	単	3,675				3,675	3ヶ年計画(2年目)
	LED街灯整備事業	単	2,000	279			1,721	LED街灯整備補助
	計		37,178	10,457	8,000		18,721	
民生費	社会福祉協議会運営事業	単	61,271	3,990	54,400		2,881	老人福祉センター改修
	福祉センター管理事業	単	6,944				6,944	給水ポンプ修繕、浴室・プール内照明交換等
	保育所修繕事業	単	7,150			7,150		溝口保育所暖房設備等撤去・更新
	計		75,365	3,990	54,400	7,150	9,825	
衛生費	ごみ集積所整備事業	単	754				754	ごみ集積所整備 6箇所
	清掃センター管理運営事業	単	43,245		39,900		3,345	焼却炉耐火物修繕、中央計装システム更新、空気予熱チューブ間取替、紙おむつ置場等壁張工事等
	計		43,999		39,900		4,099	
農林水産業費	大山ガーデンプレイス管理事業	単	2,116				2,116	大山ガーデンプレイス施設内修繕
	土地改良負担補助事業	単	76				76	土地改良償還金補助等
	土地改良補助事業	単	6,494				6,494	かんがい排水 15件、農道改修 4件
	農業基盤補助事業	単	2,844				2,844	農林基盤整備償還補助
	しっかり守る農業基盤交付金事業	単	20,050	10,025		5,012	5,013	大内農道舗装、添谷水路床板、栃原水路改修
	五千五井手頭首工改良事業	県	1,600				1,600	補修工事負担金
	農業基盤整備促進事業	単	1,650				1,650	大原千町地区湧水処理補助
	林道整備補助事業	単	1,080				1,080	林道整備2件
	しっかり守る農業基盤交付金事業(林道)	単	1,000	500		250	250	西谷山、井谷山林道復旧
	計		36,910	10,525		5,262	21,123	
商工費	観光地魅力づくり事業	単	6,216		4,400		1,816	「リフトの店」解体撤去、樹水観光地周辺整備
	計		6,216		4,400		1,816	

平成26年度 建設事業に関する調

(単位:千円)

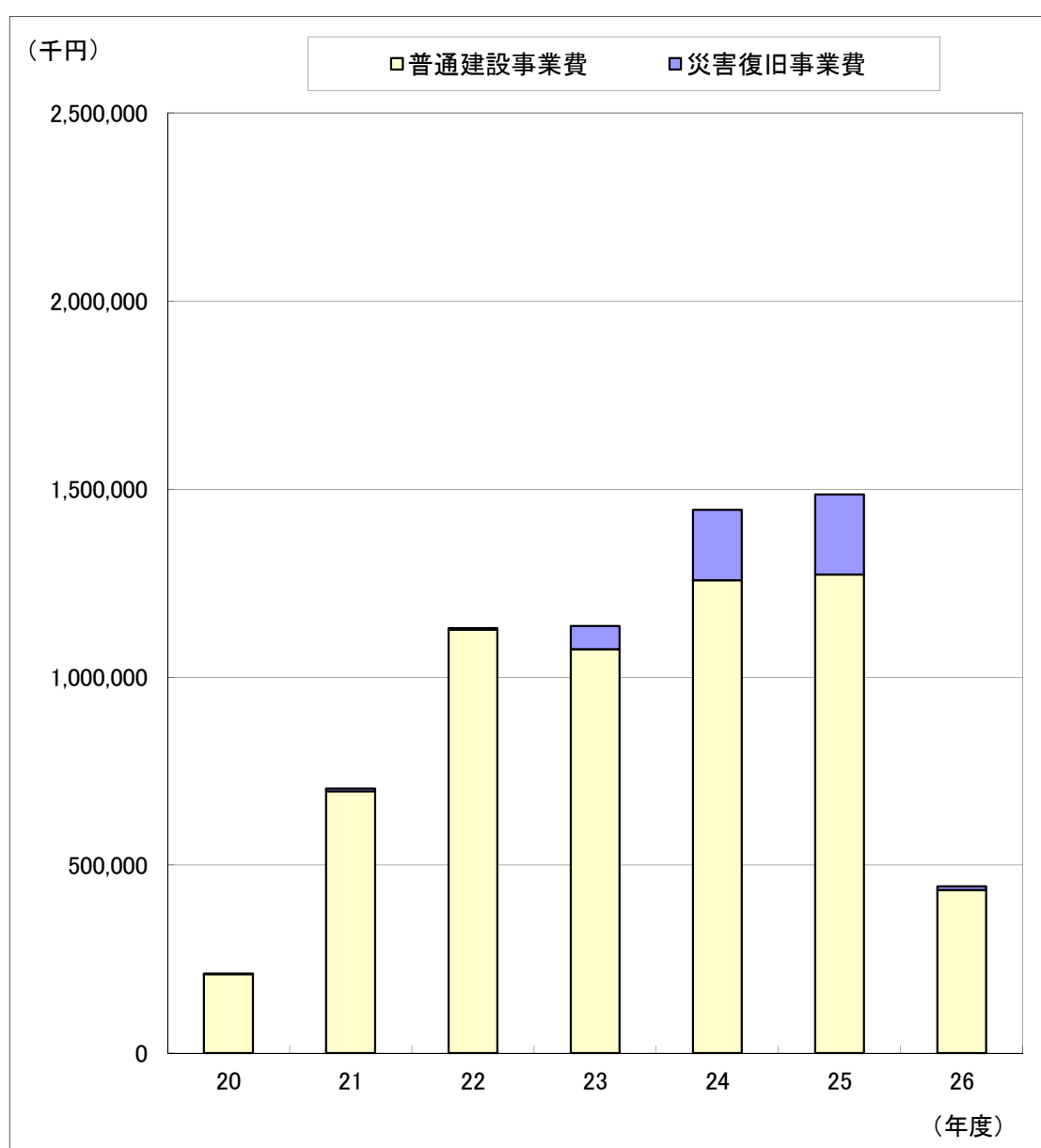
科目 (款)	事業名	補助 単独	予算額	財 源 内 訳				備 考
				国県 支出金	地方債	その他	一般財源	
土木費	町道管理事業	単	15,000				15,000	町道修繕等
	町道改良単独補助事業	単	7,575				7,575	道路舗装修繕等 8件
	狭あい道路等改良事業	単	10,000		9,500		500	町道根雨原大坂線、清山1号線、遠藤1号線
	町道籠原栃原線改良工事	補	34,000	20,400	13,600			移転補償、用地購入、工事
	町道岸本停車場線改良工事	補	10,000	6,000	3,800		200	歩道改良、舗装補修、排水設備改良
	町道岸本4号線改良工事	補	10,000	6,000	3,800		200	調査・測量設計
	県道改良事業	県	1,200				1,200	県営事業負担金(県道大滝白水線・待避所設置)
	橋梁改修事業	補	20,000	12,000	7,600		400	山陰橋改修
	急傾斜地崩壊防止事業	県	2,500				2,500	県営事業負担金(上細見・船越地区)
	住宅管理費	単	6,732			1,288	5,444	町営住宅修繕
計		117,007	44,400	38,300	1,288	33,019		
消防費	消防施設整備事業	単	21,128	5,386	14,400		1,342	消火栓、耐震性貯水槽設置、集落補助14件
	防災体制整備事業	単	1,785				1,785	ライブカメラ設置
	計		22,913	5,386	14,400		3,127	
教育費	八郷小学校管理事業	単	470				470	網戸設置
	二部小学校管理事業	単	978				978	網戸設置
	岸本中学校体育館等改修事業	単	29,490			28,460	1,030	体育館等施設改修等
	岸本武道館管理運営事業	単	2,625				2,625	屋根等雨漏修繕
	海洋センター管理費	単	60,588		29,400	29,600	1,588	屋根・壁改修、太陽光パネル設置
	計		94,151		29,400	58,060	6,691	
合 計		433,739	74,758	188,800	71,760	98,421		

## 投資的経費の推移

(単位:千円)

年度	20	21	22	23	24	25	26
普通建設事業費	209,329	695,990	1,126,023	1,073,807	1,257,392	1,272,860	433,739
災害復旧事業費	2,033	7,459	4,129	61,796	187,341	213,005	10,000
計	211,362	703,449	1,130,152	1,135,603	1,444,733	1,485,865	443,739

※～24年度は決算額。25年度は4号補正後。



## 平成26年度科目別（款別）人件費に関する調べ

（単位：千円）

性質名称	科目名称	1	2	3	4	5	6	7	8	9	
		議会費	総務費	民生費	衛生費	農林水産業費	商工費	土木費	消防費	教育費	合計
【人件費】		86,196	342,500	325,566	82,396	78,456	23,022	23,292	9,386	199,768	1,170,582
1	議員報酬手当	48,561									48,561
2	委員等報酬		6,795	3,387	108	9,160			5,626	19,084	44,160
3	市町村長等特別職の給与		20,589							8,716	29,305
4	職員給	13,322	206,715	236,653	60,865	51,421	17,240	17,440	630	125,197	729,483
	（1）基本給	9,181	141,925	166,654	42,274	36,082	11,821	12,012		86,859	506,808
	ア 給料	8,965	138,127	165,052	41,278	35,242	11,329	11,466		84,003	495,462
	イ 扶養手当	216	3,798	1,602	996	840	492	546		2,856	11,346
	（2）その他手当	4,141	64,790	69,999	18,591	15,339	5,419	5,428	630	38,338	222,675
	ア 住居手当		1,193	1,217	1,240		324	318		1,620	5,912
	イ 通勤手当	131	1,467	2,354	618	425	99	50		784	5,928
	ウ 単身赴任手当		276								276
	エ 特殊勤務手当		65								65
	オ 時間外勤務手当	202	8,676	3,989	1,886	1,040	316	323		2,057	18,489
	カ 宿日直手当								630		630
	キ 管理職特別勤務手当		48								48
	ク 管理職手当	420	3,240	2,820	420	1,140	420	420		2,940	11,820
	ケ 期末勤勉手当	3,388	49,825	59,619	14,427	12,734	4,260	4,317		30,937	179,507
	（3）臨時職員給与										
5	職員共済組合等負担金	22,475	74,641	49,798	12,669	10,649	3,459	3,499		27,575	204,765
6	退職金	1,793	33,013	34,977	8,551	7,050	2,266	2,294		18,751	108,695
	退職手当										
	（1）退職手当組合負担金	1,793	33,013	34,977	8,551	7,050	2,266	2,294		18,751	108,695
7	災害補償費	15	259	217	70	60	20	21		150	812
	（1）公務員災害補償基金負担金	15	259	217	70	60	20	21		150	812
	その他	30	488	534	133	116	37	38	3,130	295	4,801
	合計	86,196	342,500	325,566	82,396	78,456	23,022	23,292	9,386	199,768	1,170,582

（注）職員に対する児童手当（6,790千円）は、扶助費に計上しているため含んでいない。（予算書「給与明細書」とは異なる）

## 人件費の推移

(単位：千円)

年度	20	21	22	23	24	25	26
人件費	1,114,101	1,096,112	1,094,988	1,104,239	1,105,550	1,152,774	1,170,582

※～22年度は、児童手当含む、23年度以降は、児童手当は扶助費で計上

～24年度は決算額、25年度は4号補正額

【参考】 職員数 (各年4月1日現在)

(単位：人)

年度	20	21	22	23	24	25	26
普通会計	142	138	137	136	137	133	138
公営事業会計	10	7	7	7	8	11	8
合計	152	145	144	143	145	144	146

