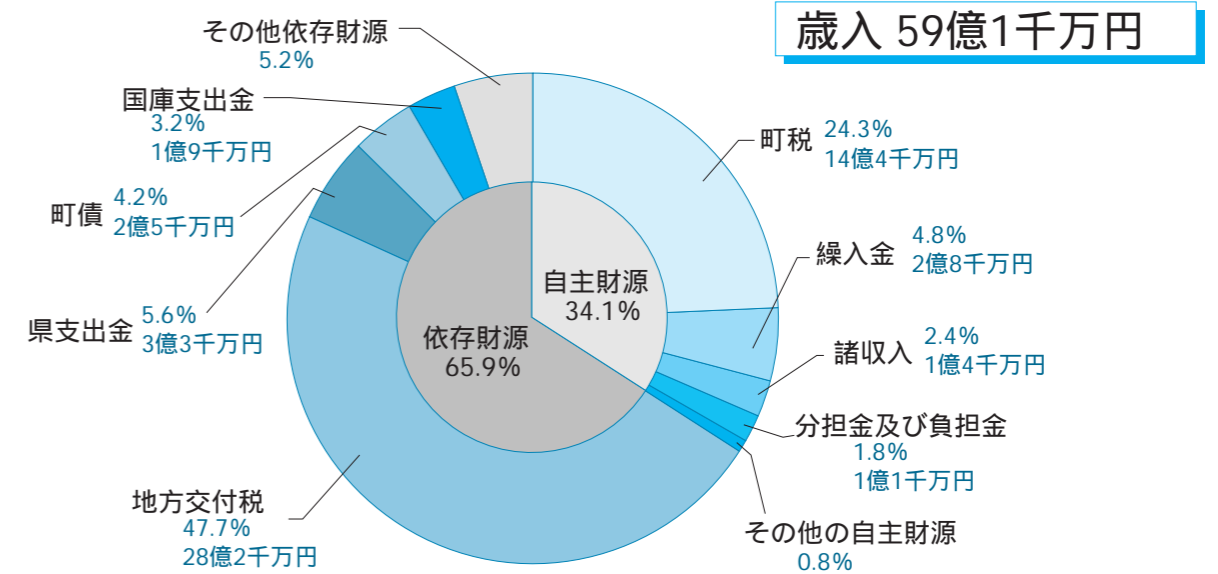


伯耆町の支出のうち公債費（借金返済）が23.5%、人件費が19.4%を占めています。今後これらの義務的な経費の更なる縮減を図り、行政サービスの充実など財政需要に対応できるような財政の健全化を図っていきます。



伯耆町の収入のうち自主財源は34.1%で、国・県に頼らざるを得ない状況です。地方交付税が、47.7%を占めているため、国の情勢等に十分に注意し財政運営をする必要があります。

特別会計

町が、特定の収入をもって特定の支出に充てる場合や特定の事業を行う場合に、一般の歳入歳出と区別して経理する会計で、国民健康保険事業を運営したり、町が管理する公園墓地の整備や維持管理を行ったりする会計など合わせて17の会計があります。

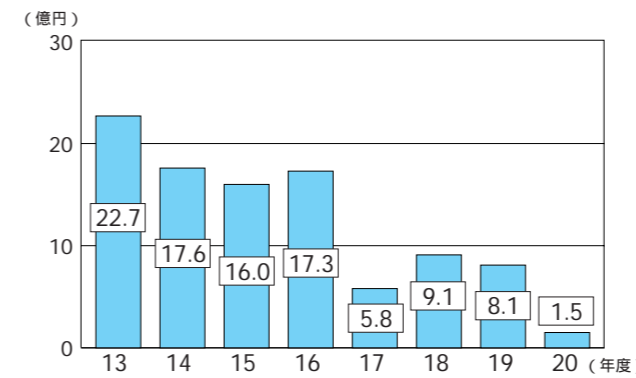
企業会計

町が住民にサービスを提供し、その提供を受けたものからの料金収入で事業運営に必要な経費をまかなうことを原則とし、独立採算性を建前とした企業的色彩の強い会計をいい、伯耆町水道事業会計があります。

伯耆町水道事業会計(企業会計)	本年度	前年度	差引	伸率
収益的収入	6,617	6,765	148	2.19
収益的支出	6,617	6,765	148	2.19
資本的収入	420	400	20	5.13
資本的支出	2,009	1,944	65	3.37

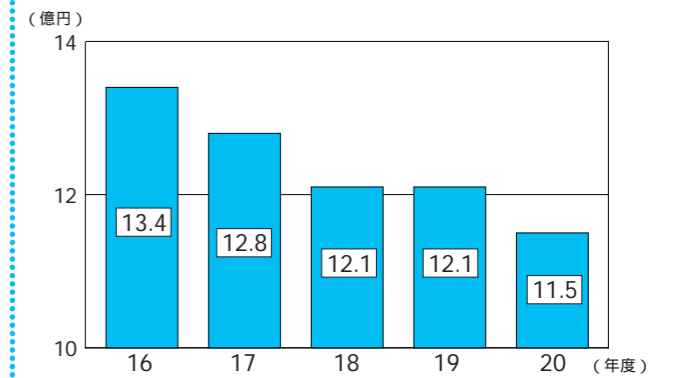
会計名	本年度	前年度	差引	伸率
国民健康保険特別会計	122,500	124,204	1,704	1.37
老人保健特別会計	17,310	172,300	154,990	89.95
後期高齢者医療特別会計	13,824	0	13,824	-
簡易水道事業特別会計	26,259	45,242	18,983	41.96
小規模水道事業特別会計	408	456	48	10.54
丸山地区専用水道事業特別会計	827	965	138	14.28
小野地区専用水道事業特別会計	176	244	68	27.59
町営公園墓地事業特別会計	613	527	86	16.35
農業集落排水事業特別会計	27,545	41,526	13,981	33.67
小規模集合排水事業特別会計	2,062	2,083	21	1.01
公共下水道事業特別会計	22,545	23,998	1,453	6.05
浄化槽整備事業特別会計	2,455	2,465	10	0.40
住宅新築資金等貸付事業特別会計	525	519	6	1.08
有線テレビ放送特別会計	20,085	16,475	3,610	21.91
索道事業特別会計	606	3,325	2,719	81.77
地域交通特別会計	11,463	7,648	3,815	49.88
鳥取県西部町村情報公開・個人情報保護審査会特別会計	44	37	7	21.37
合計	269,247	442,014	172,767	39.09

建設事業費の推移



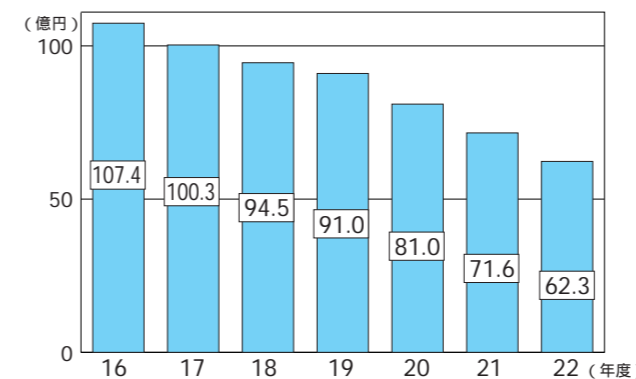
合併前からの継続事業完了により、大幅な減少となっています。

人件費の推移



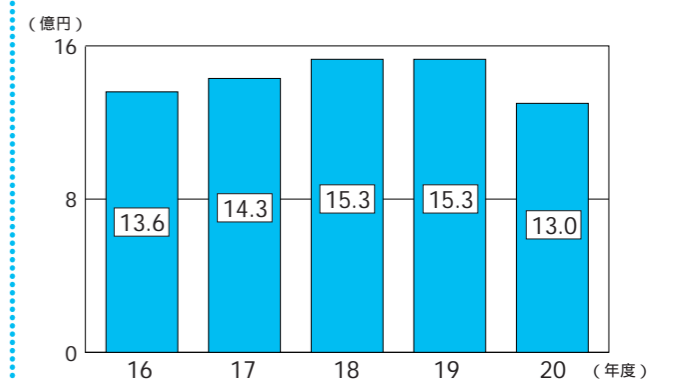
職員数の減により、総人件費の縮減を図っています。

地方債(借金)残高の推移



借金の繰上償還と借入を抑制することで、借金残高を縮減します。20年度は1億8千万円の繰上償還を行い将来の負担を軽減します。

基金(貯金)残高の推移



将来の財政負担に備えて、積立を行っています。20年度の減少は、借金の繰上償還の財源とするため一部取り崩しを行うためです。

【問合せ先】総務課 68-3111