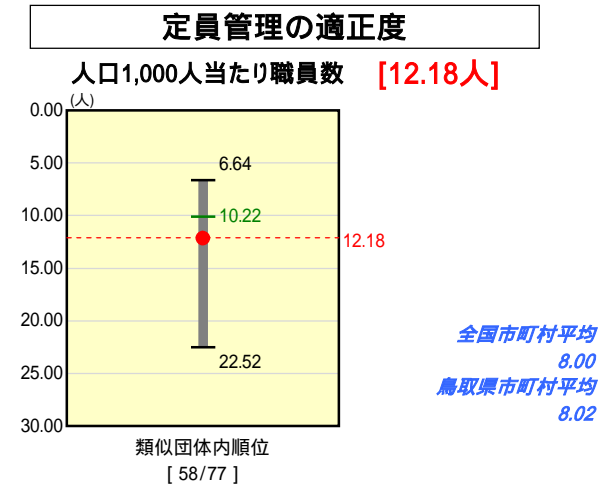
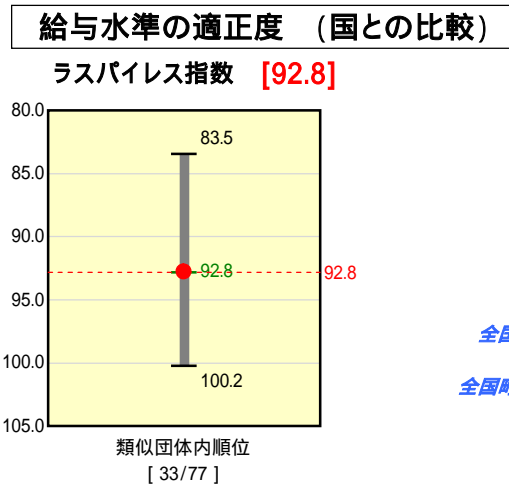
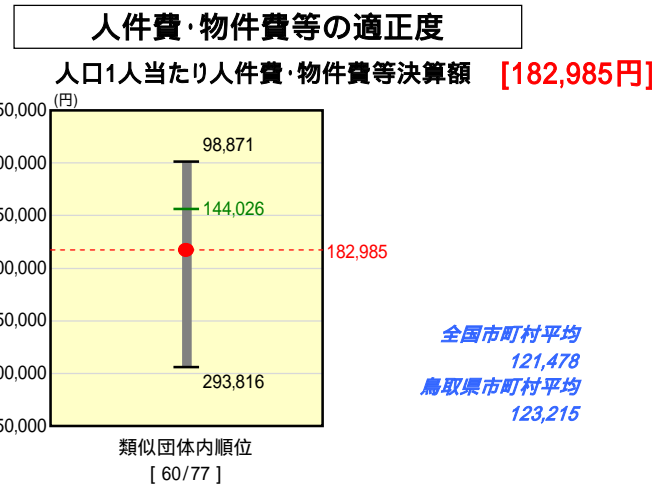
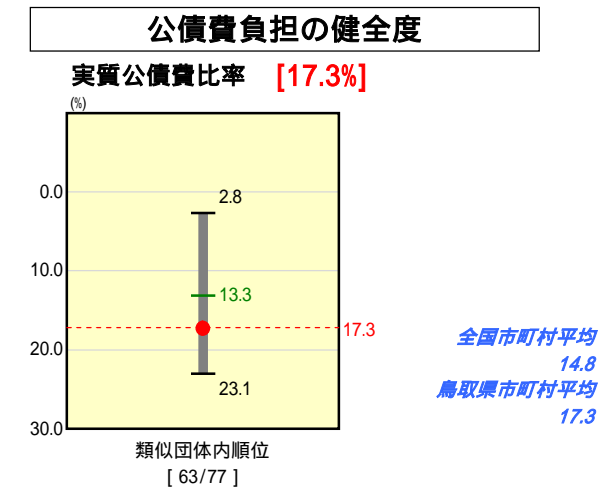
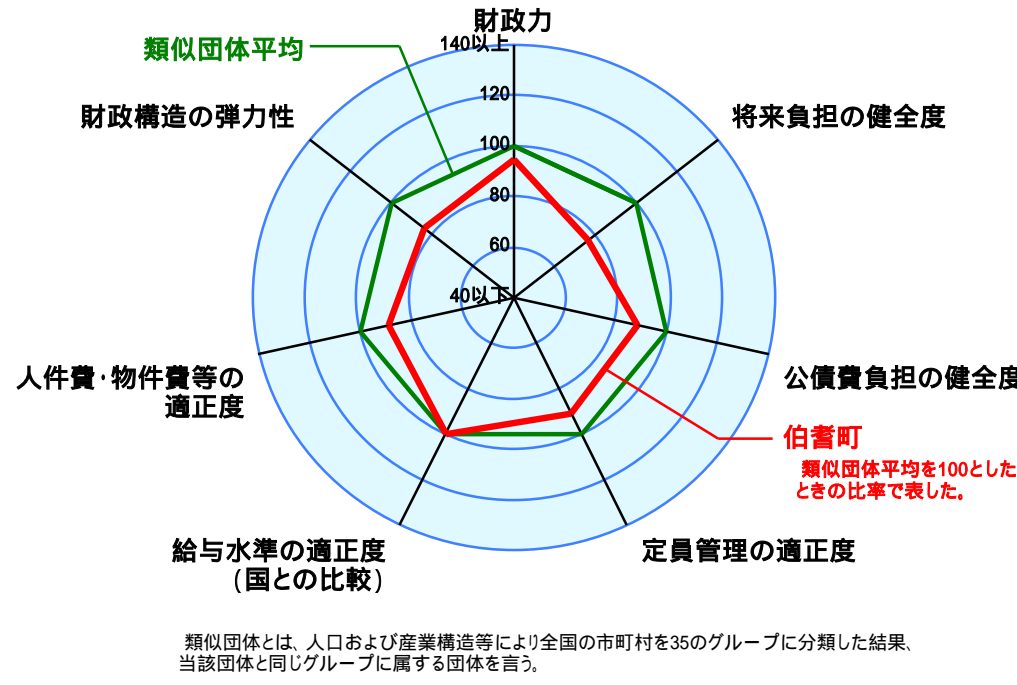
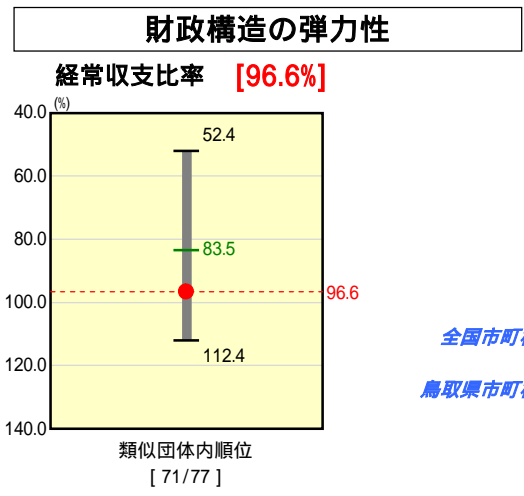
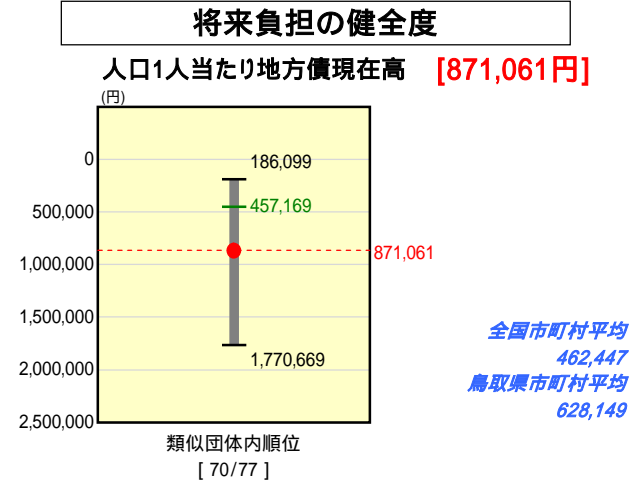
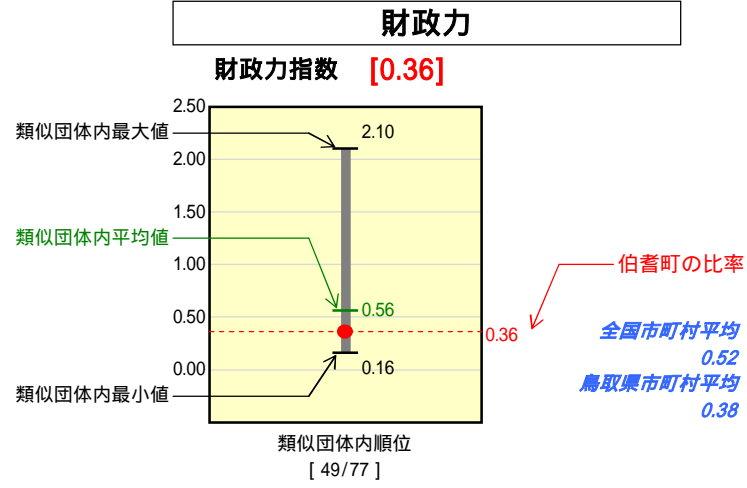


# 市町村財政比較分析表(平成17年度普通会計決算)

## 鳥取県 伯耆町

人口	12,396人	(H18.3.31現在)
面積	139.45	km <sup>2</sup>
歳入総額	6,808,444	千円
歳出総額	6,581,870	千円
実質収支	226,574	千円



**分析欄**

**【財政力指数】**  
財政力は、上昇傾向ではあるが、全国平均等を大きく下回っており、人口の減少、高齢化、景気低迷による地方税の減収、及び地方債の元利償還金がピークであることにより以前厳しい状況である。

**【経常収支比率】**  
経常的な支出として地方債の元利償還金が大幅に増加していること、収入では、臨時財政対策債が大幅に減額となっていることが、比率を悪くしている要因である。  
伯耆町行政改革大綱2005実施計画「集中改革プラン2005」では、経費削減(5%)を図る計画としている。

**【人口1人当たり人件費・物件費等決算額】**  
類似団体平均を上回っているのは、主に人件費が要因となっている。今後、伯耆町定員管理計画により総人件費の削減に努める。

**【ラスパイレース指数】**  
給与体系の見直しにより、類似団体平均と同水準となっている。今後引き続き給与の適正化に努める。

**【人口1人当たり地方債現在高】**  
鳥取西部地震対応、保健福祉センター建設、CATV施設整備等に係る地方債の影響により、類似団体平均を大きく上回っている。  
今後、新規発行債を抑制し、財政の健全化に努める。

**【実質公債費比率】**  
過去の投資的事業費に係る起債の償還等に伴い平成17年度から平成19年度までが償還のピークであるため、上昇する傾向にある。  
平成18年度から5ヶ年の伯耆町財政計画では、平成18年度に18%以上となることから、普通建設事業を抑制し、平成24年度までに18%以下とする計画としている。  
今後、地方債の繰上償還を実施し、公債費の適正化を図る。

**【人口1,000人当たり職員数】**  
合併により職員が増えているが、伯耆町定員管理計画策定により、職員数を145名以内とする計画とし削減を図る(平成17年4月1日現在:171名)。