

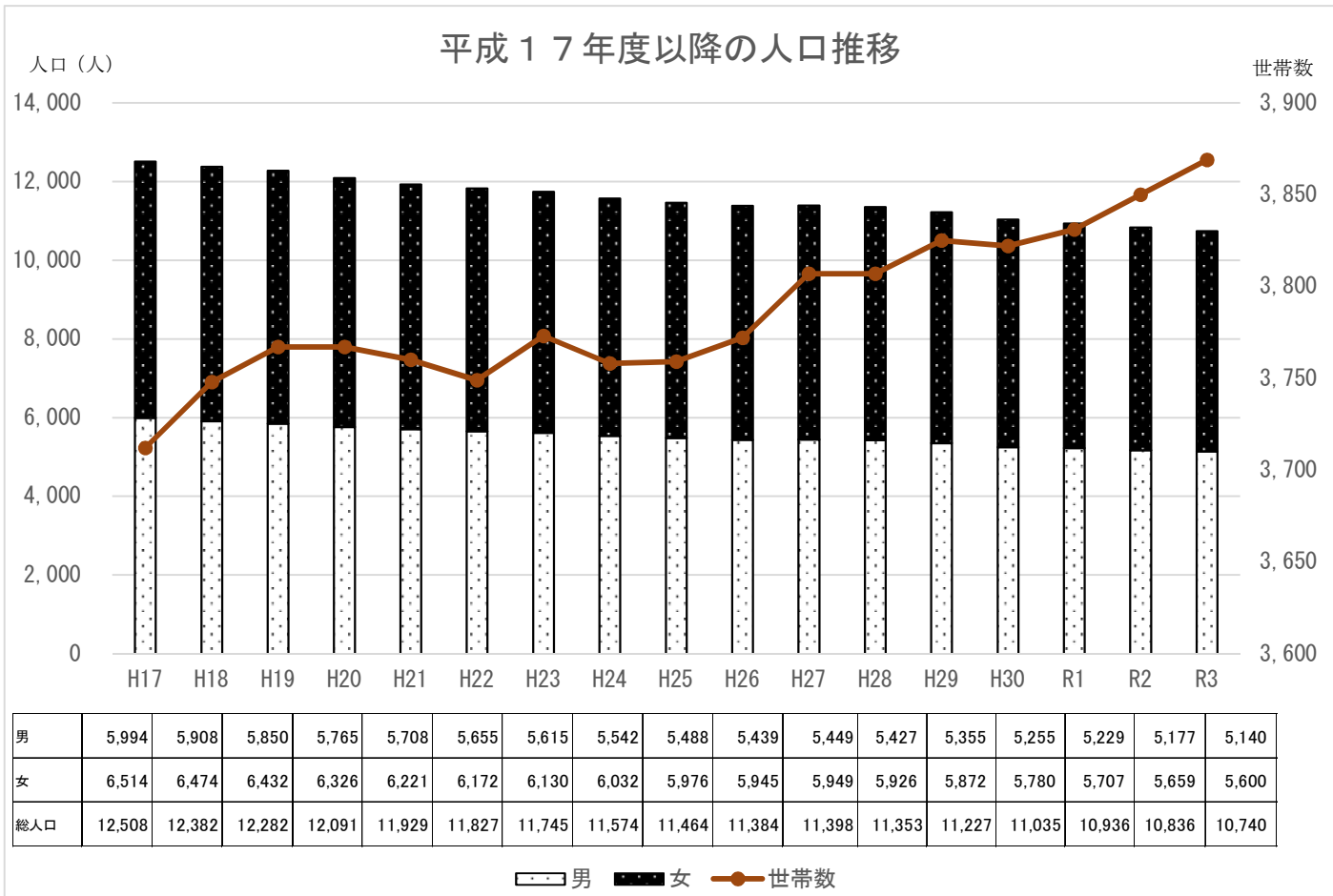
伯耆町まち・ひと・しごと創生総合戦略 効果検証

(平成27～令和2年度)

・伯耆町人口動態 資料1

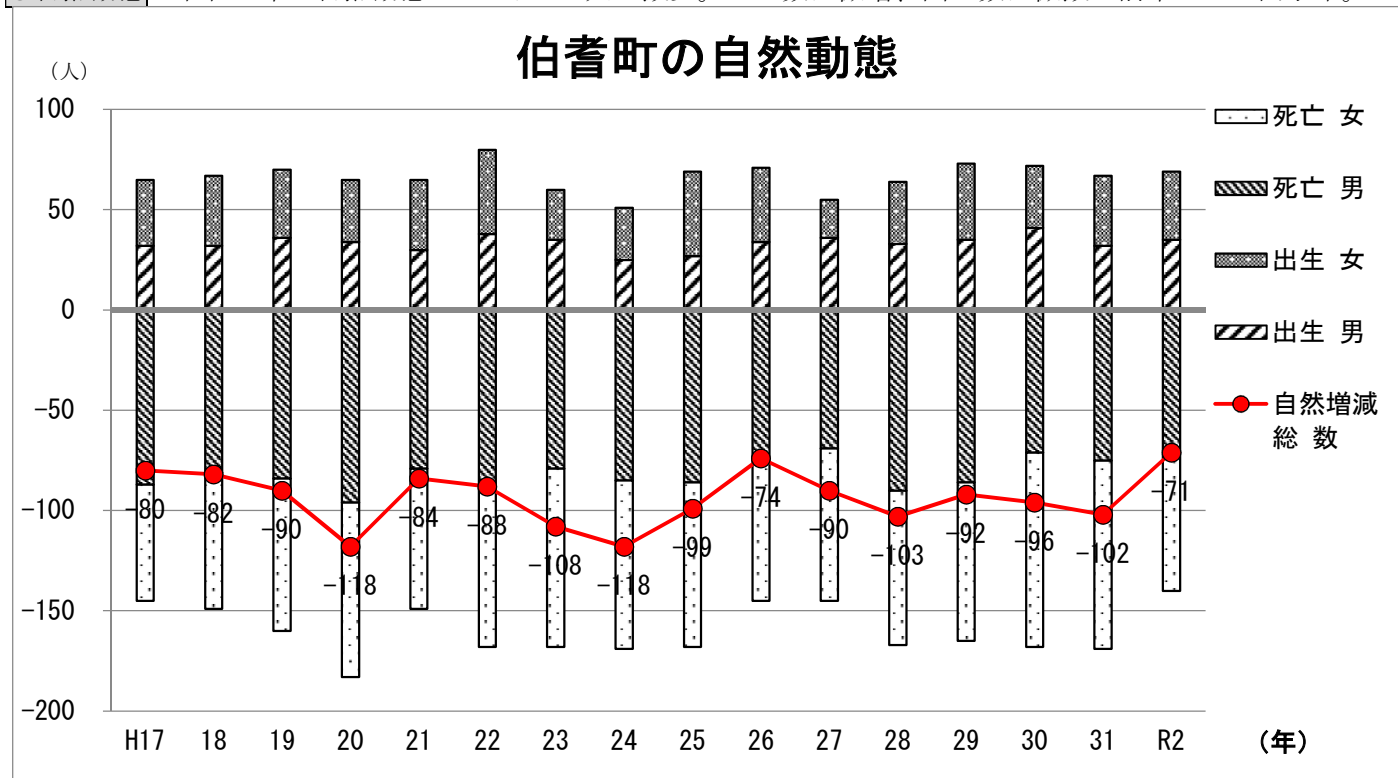
・各KPI(重要業績評価指標)と5年度間の実績との比較 資料2

○総人口推移 令和3年4月1日現在で、10,740人。前年度から96人減少している。



出典：住民基本台帳（年度）

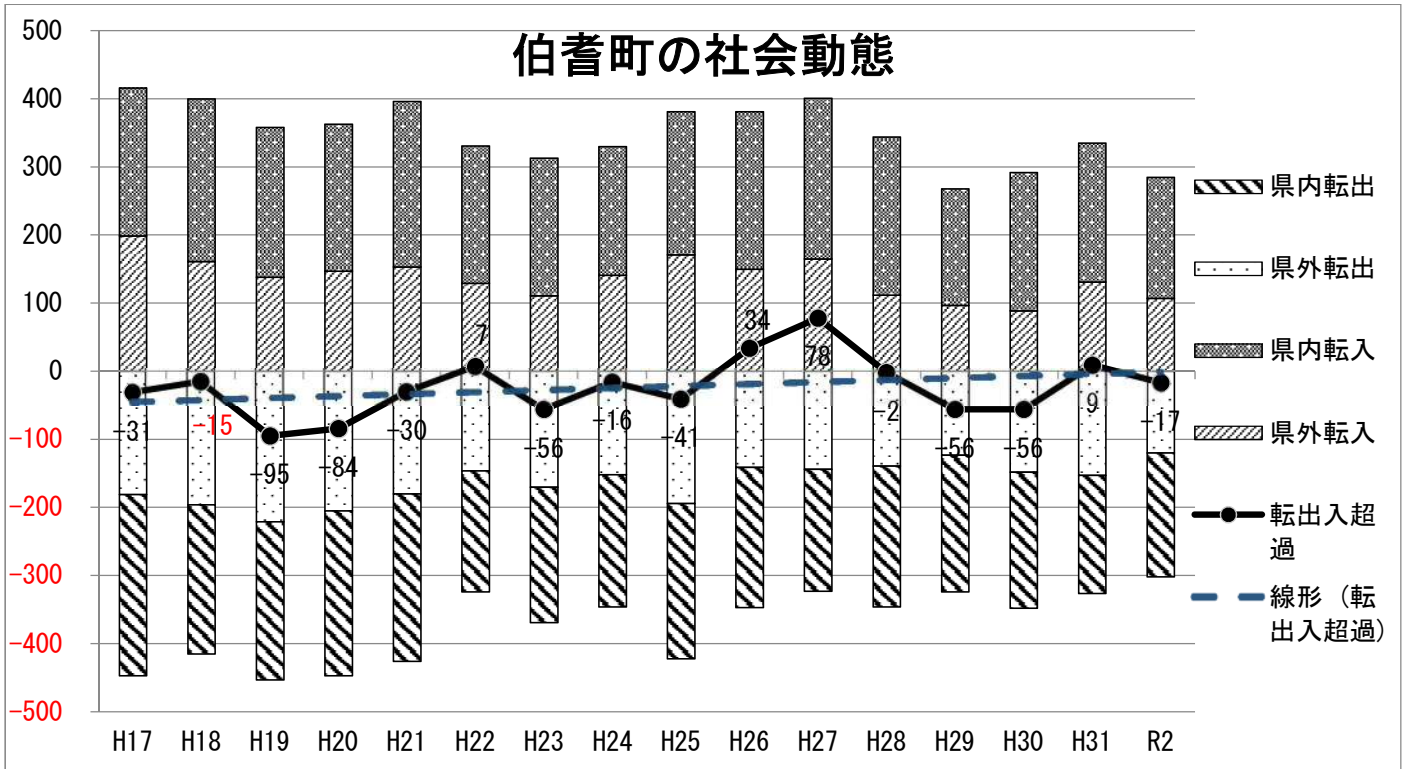
○自然動態 令和2年の自然動態としては71人の減少。死亡数は微増、出生数は微減で前年とほぼ同水準。



出典：鳥取県人口移動調査（暦年）

○社会動態 令和2年は転出超過（△17人）。転入者：令和元年335人→令和2年285人（△50人）

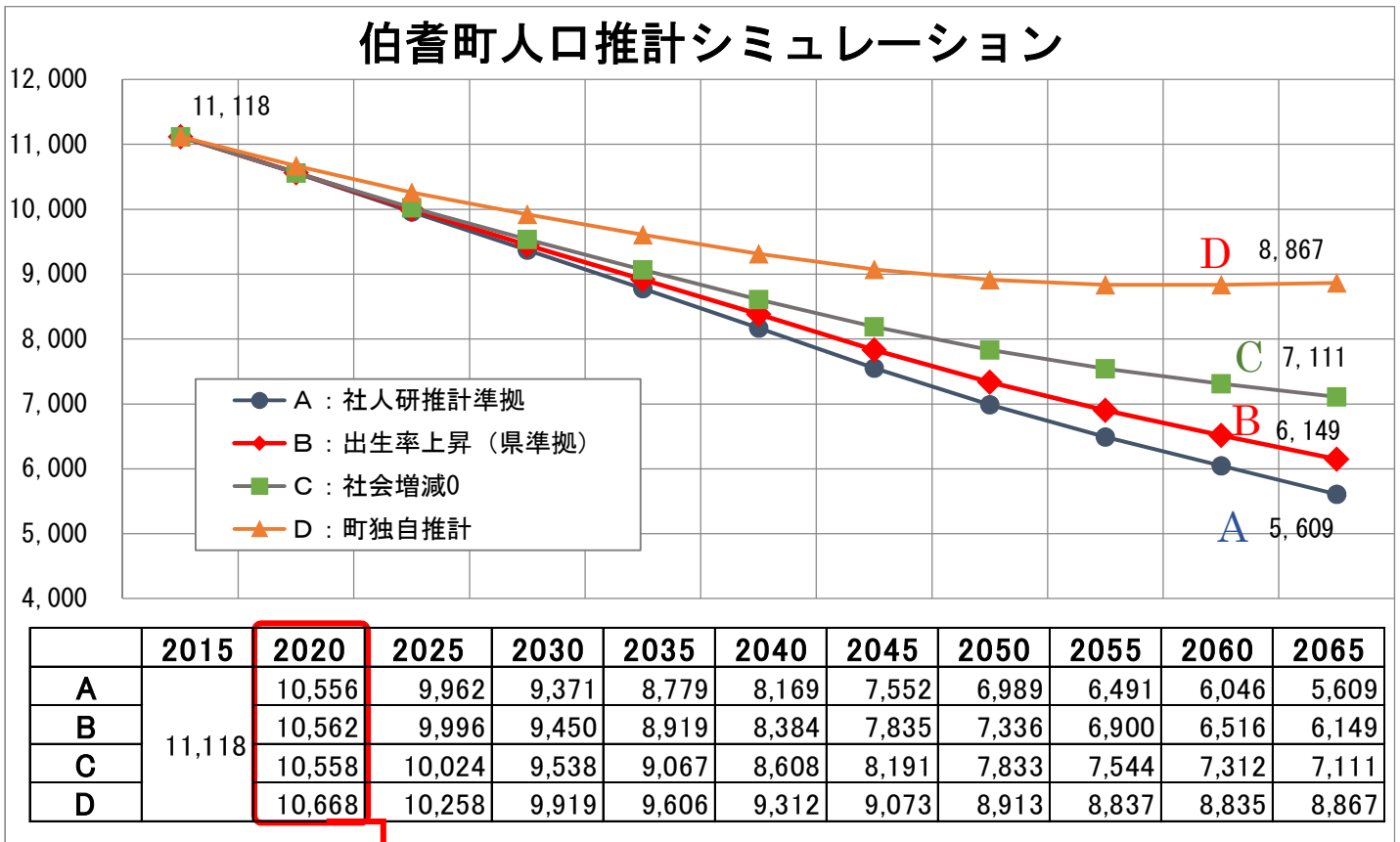
転出者：令和元年326人→令和2年302人（△24人）



出典：鳥取県人口移動調査（暦年）

○人口推計シミュレーションとの比較

令和2年国勢調査の速報値によると、伯耆町の人口は10,710人であった。令和2年国勢調査による人口は町独自推計の10,668人より42人多く、町独自推計よりも人口減少を抑制できていると言える。



10,710人（R2国勢調査速報値）

人口増減表

R1

単位:(人)

| 月間移動 | | 4月 | 5月 | 6月 | 7月 | 8月 | 9月 | 10月 | 11月 | 12月 | 1月 | 2月 | 3月 | R1計 ① |
|------|-------------|----|----|----|----|----|----|-----|-----|-----|----|----|-----|----------|
| 自然増 | 出生 | 4 | 6 | 9 | 6 | 2 | 8 | 7 | 4 | 5 | 10 | 6 | 4 | 71 |
| | 小計 | 4 | 6 | 9 | 6 | 2 | 8 | 7 | 4 | 5 | 10 | 6 | 4 | 71 |
| 社会増 | 転入理由 | | | | | | | | | | | | | |
| | 結婚・離婚 | 2 | 6 | 0 | 5 | 0 | 1 | 2 | 0 | 7 | 0 | 1 | 3 | 27 |
| | アパート、施設入所 | 5 | 6 | 3 | 0 | 2 | 1 | 1 | 5 | 1 | 0 | 0 | 6 | 30 |
| | 実家(家族の元)に戻る | 25 | 7 | 6 | 3 | 17 | 10 | 7 | 13 | 6 | 6 | 12 | 18 | 130 |
| | 家新築、中古物件 | 11 | 3 | 0 | 5 | 4 | 10 | 8 | 0 | 6 | 6 | 3 | 15 | 71 |
| | 仕事・学校関係 | 7 | 1 | 0 | 1 | 4 | 0 | 4 | 1 | 1 | 1 | 1 | 4 | 25 |
| | 別荘地に住む | 1 | 2 | 5 | 6 | 3 | 0 | 1 | 2 | 1 | 2 | 0 | 11 | 34 |
| | その他(詳細不明含む) | 1 | 0 | 4 | 6 | 4 | 0 | 0 | 0 | 0 | 0 | 2 | 1 | 18 |
| | 小計 | 52 | 25 | 18 | 26 | 34 | 22 | 23 | 21 | 22 | 15 | 19 | 58 | 335 |
| 合計 | 56 | 31 | 27 | 32 | 36 | 30 | 30 | 25 | 27 | 25 | 25 | 62 | 406 | |

| 令和元年度 | | |
|-------|----|-------|
| 自然 | 出生 | 71 |
| | 死亡 | 162 |
| | 計 | △ 91 |
| 社会 | 転入 | 335 |
| | 転出 | 344 |
| | 計 | △ 9 |
| 合計 | | △ 100 |

| | | | | | | | | | | | | | | |
|-----|-------------|----|----|----|----|----|----|----|----|----|----|----|-----|-----|
| 自然減 | 死亡 | 7 | 22 | 9 | 10 | 20 | 8 | 14 | 17 | 19 | 15 | 8 | 13 | 162 |
| | 小計 | 7 | 22 | 9 | 10 | 20 | 8 | 14 | 17 | 19 | 15 | 8 | 13 | 162 |
| 社会減 | 転出理由 | | | | | | | | | | | | | |
| | 結婚・離婚 | 4 | 5 | 3 | 3 | 2 | 7 | 11 | 5 | 5 | 3 | 8 | 5 | 61 |
| | アパート、施設入所 | 8 | 6 | 11 | 6 | 13 | 9 | 10 | 9 | 9 | 8 | 11 | 24 | 124 |
| | 実家(家族の元)に戻る | 4 | 4 | 3 | 0 | 0 | 2 | 4 | 2 | 9 | 1 | 2 | 4 | 35 |
| | 仕事・学校関係 | 15 | 3 | 6 | 2 | 5 | 3 | 4 | 2 | 12 | 0 | 3 | 28 | 83 |
| | その他(詳細不明含む) | 3 | 9 | 15 | 3 | 1 | 2 | 2 | 1 | 1 | 1 | 0 | 3 | 41 |
| | 小計 | 34 | 27 | 38 | 14 | 21 | 23 | 31 | 19 | 36 | 13 | 24 | 64 | 344 |
| 合計 | 41 | 49 | 47 | 24 | 41 | 31 | 45 | 36 | 55 | 28 | 32 | 77 | 506 | |

| | | | | | | | | | | | | | |
|------|-----|------|------|-----|------|-----|------|------|------|-----|-----|------|-------|
| 自然増減 | △ 3 | △ 16 | 0 | △ 4 | △ 18 | 0 | △ 7 | △ 13 | △ 14 | △ 5 | △ 2 | △ 9 | △ 91 |
| 社会増減 | 18 | △ 2 | △ 20 | 12 | 13 | △ 1 | △ 8 | 2 | △ 14 | 2 | △ 5 | △ 6 | △ 9 |
| 計 | 15 | △ 18 | △ 20 | 8 | △ 5 | △ 1 | △ 15 | △ 11 | △ 28 | △ 3 | △ 7 | △ 15 | △ 100 |

R2

単位:(人)

| 月間移動 | | 4月 | 5月 | 6月 | 7月 | 8月 | 9月 | 10月 | 11月 | 12月 | 1月 | 2月 | 3月 | R2計 ② | 前年度 比較 ②-① |
|------|-------------|----|----|----|----|----|----|-----|-----|-----|----|----|-----|----------|------------------|
| 自然増 | 出生 | 5 | 8 | 5 | 9 | 2 | 6 | 6 | 3 | 5 | 2 | 2 | 5 | 58 | |
| | 小計 | 5 | 8 | 5 | 9 | 2 | 6 | 6 | 3 | 5 | 2 | 2 | 5 | 58 | △ 13 |
| 社会増 | 転入理由 | | | | | | | | | | | | | | |
| | 結婚・離婚 | 0 | 1 | 0 | 0 | 1 | 0 | 3 | 2 | 0 | 3 | 1 | 0 | 11 | △ 16 |
| | アパート、施設入所 | 7 | 0 | 0 | 3 | 1 | 9 | 1 | 0 | 7 | 3 | 1 | 14 | 46 | 16 |
| | 実家(家族の元)に戻る | 26 | 13 | 4 | 9 | 8 | 10 | 10 | 10 | 9 | 6 | 1 | 21 | 127 | △ 3 |
| | 家新築、中古物件 | 4 | 4 | 5 | 4 | 0 | 2 | 5 | 6 | 0 | 0 | 10 | 9 | 49 | △ 22 |
| | 仕事・学校関係 | 3 | 1 | 6 | 1 | 5 | 0 | 1 | 2 | 0 | 1 | 0 | 4 | 24 | △ 1 |
| | 別荘地に住む | 0 | 0 | 1 | 3 | 0 | 0 | 2 | 1 | 0 | 0 | 3 | 3 | 13 | △ 21 |
| | その他(詳細不明含む) | 0 | 0 | 0 | 0 | 1 | 0 | 0 | 1 | 0 | 0 | 0 | 0 | 2 | △ 16 |
| | 小計 | 40 | 19 | 16 | 20 | 16 | 21 | 22 | 22 | 16 | 13 | 16 | 51 | 272 | △ 63 |
| 合計 | 45 | 27 | 21 | 29 | 18 | 27 | 28 | 25 | 21 | 15 | 18 | 56 | 330 | △ 76 | |

| 令和2年度 | | |
|-------|----|------|
| 自然 | 出生 | 58 |
| | 死亡 | 145 |
| | 計 | △ 87 |
| 社会 | 転入 | 272 |
| | 転出 | 281 |
| | 計 | △ 9 |
| 合計 | | △ 96 |

| | | | | | | | | | | | | | | | |
|-----|-------------|----|----|----|----|----|----|----|----|----|----|----|-----|------|------|
| 自然減 | 死亡 | 9 | 12 | 11 | 8 | 13 | 19 | 12 | 6 | 14 | 15 | 13 | 13 | 145 | |
| | 小計 | 9 | 12 | 11 | 8 | 13 | 19 | 12 | 6 | 14 | 15 | 13 | 13 | 145 | △ 17 |
| 社会減 | 転出理由 | | | | | | | | | | | | | | |
| | 結婚・離婚 | 0 | 2 | 2 | 0 | 0 | 2 | 0 | 4 | 1 | 1 | 0 | 6 | 18 | △ 43 |
| | アパート、施設入所 | 18 | 11 | 16 | 16 | 13 | 9 | 11 | 10 | 17 | 11 | 17 | 26 | 175 | 51 |
| | 実家(家族の元)に戻る | 1 | 9 | 1 | 4 | 1 | 2 | 5 | 0 | 8 | 2 | 4 | 8 | 45 | 10 |
| | 仕事・学校関係 | 12 | 1 | 3 | 1 | 4 | 3 | 1 | 0 | 0 | 3 | 1 | 3 | 32 | △ 51 |
| | その他(詳細不明含む) | 1 | 2 | 0 | 6 | 0 | 1 | 1 | 0 | 0 | 0 | 0 | 0 | 11 | △ 30 |
| | 小計 | 32 | 25 | 22 | 27 | 18 | 17 | 18 | 14 | 26 | 17 | 22 | 43 | 281 | △ 63 |
| 合計 | 41 | 37 | 33 | 35 | 31 | 36 | 30 | 20 | 40 | 32 | 35 | 56 | 426 | △ 80 | |

| | | | | | | | | | | | | | |
|------|-----|------|------|-----|------|------|-----|-----|------|------|------|-----|------|
| 自然増減 | △ 4 | △ 4 | △ 6 | 1 | △ 11 | △ 13 | △ 6 | △ 3 | △ 9 | △ 13 | △ 11 | △ 8 | △ 87 |
| 社会増減 | 8 | △ 6 | △ 6 | △ 7 | △ 2 | 4 | 4 | 8 | △ 10 | △ 4 | △ 6 | 8 | △ 9 |
| 計 | 4 | △ 10 | △ 12 | △ 6 | △ 13 | △ 9 | △ 2 | 5 | △ 19 | △ 17 | △ 17 | 0 | △ 96 |

(住民基本台帳)

基本目標 I 次世代へつなげる子育てのまち（子育て支援の充実）

| 数値目標 | 基準値 | 目標値 (H31) | H27年度実績 | H28年度実績 | H29年度実績 | H30年度実績 | R1年度実績 | R2年度実績 | 達成状況 |
|-----------------|-------------|-----------|------------|------------|------------|------------|------------|-----------|------|
| 合計特殊出生率 | 1.64 (H25) | 1.80 | 1.64 (H26) | 1.46 (H27) | 1.45 (H28) | 1.71 (H29) | 1.95 (H30) | 1.71 (R1) | 一部達成 |
| 子育てしやすいと感じる人の割合 | 20.0% (H26) | 25.0% | 26.10% | 未実施 | 未実施 | 未実施 | 未実施 | 33.4% | 達成 |

■施策① 出産・子育て環境の整備

| 項目 | 基準値 | KPI(重要業績評価指標 H31) | H27年度実績 | H28年度実績 | H29年度実績 | H30年度実績 | R1年度実績 | R2年度実績 | 達成状況 |
|----------------|-------------|-------------------|---------|---------|---------|---------|--------|--------|------|
| 町全体に占める年少人口の割合 | 11.4% (H26) | 11.4% | 11.50% | 11.6% | 11.7% | 11.7% | 11.9% | 11.9% | 達成 |
| 保育所の待機児童数 | 0人 (H26) | 0人 | 0 | 0 | 0 | 0人 | 0人 | 0人 | 達成 |
| 第2子以降の出産者数 | 46人 (H26) | 50人 | 27人 | 42人 | 50人 | 48人 | 42人 | 44人 | 一部達成 |

■施策② 教育環境の充実

| 項目 | 基準値 | KPI(重要業績評価指標 H31) | H27年度実績 | H28年度実績 | H29年度実績 | H30年度実績 | R1年度実績 | R2年度実績 | 達成状況 |
|-------------------------------------|-------------|-------------------|----------|----------|-----------|---------|------------------|------------------|------|
| 学校教育への児童・生徒・保護者の満足度 | 93.8% (H26) | 95.0% | 93.00% | 92.9% | 92.8% | 93.3% | 91.3% | 93.4% | 未達成 |
| 標準学力調査における就学支援児童・生徒の平均正答率 | 87.5% (H26) | 90.0% | 87.50% | 90.7% | 91.3% | 86.7% | 89.3% | 85.2% | 一部達成 |
| 学校支援ボランティア活動に関する意識調査における児童・生徒の肯定的回答 | 93.9% (H26) | 95.0% | 29年度実施予定 | 29年度実施予定 | 30年度に変更実施 | 95.5% | 当該年度は調査なし(3年に1回) | 当該年度は調査なし(3年に1回) | 達成 |

■施策③ 出会いの場づくり

| 項目 | 基準値 | KPI(重要業績評価指標 H31) | H27年度実績 | H28年度実績 | H29年度実績 | H30年度実績 | R1年度実績 | R2年度実績 | 達成状況 |
|-----------------|----------|-------------------|---------|---------|---------|---------|--------|--------|------|
| 出会いの場参加者の婚姻成立組数 | 0組 (H26) | 2組 | 0 | 0 | 0 | 0 | 0 | 0 | 未達成 |

基本目標Ⅱ 暮らしにつながる仕事のあるまち（産業の振興・雇用創出）

| 数値目標 | 基準値 | 目標値（H31） | H27年度実績 | H28年度実績 | H29年度実績 | H30年度実績 | R1年度実績 | R2年度実績 | 達成状況 |
|------------|-------------|----------|-------------|--------------------|------------|-------------|-------------|-------------|------|
| 町内総生産 | 259億円（H24） | 260億円 | 25.4億円（H25） | 24.8億円（H26） | 225億円（H27） | 241億円（H28） | 248億円（H29） | 276億円（H30） | 達成 |
| 町内事業所の従業者数 | 3,040人（H26） | 3,050人 | | 2,815人 （H28速報値） | 2,801人 | 2,801人（H28） | 2,801人（H28） | 2,801人（H28） | 未達成 |

■施策① 地場産業の育成・支援

| 項目 | 基準値 | KPI（重要業績評価指標 H31） | H27年度実績 | H28年度実績 | H29年度実績 | H30年度実績 | R1年度実績 | R2年度実績 | 達成状況 |
|----------|------------|-------------------|---------|---------|---------|---------|--------|--------|------|
| 和牛出荷頭数 | 326頭（H26） | 400頭 | 278頭 | 300頭 | 293頭 | 295頭 | 300頭 | 324頭 | 未達成 |
| 新規就農者認定数 | 2人（H26） | 5人（5年間） | 3人 | 4人（累計） | 5人（累計） | 7人（累計） | 7人（累計） | 7人（累計） | 達成 |
| 認定農業者数 | 43人（H26） | 48人 | 42人 | 40人 | 44 | 44人 | 45人 | 47人 | 未達成 |
| 農地の集積率 | 19.0%（H26） | 29.0% | 20.05% | 28.1% | 22.6% | 25.0% | 30.6% | 34.9% | 達成 |

■施策② 起業・創業・経営支援

| 項目 | 基準値 | KPI（重要業績評価指標 H31） | H27年度実績 | H28年度実績 | H29年度実績 | H30年度実績 | R1年度実績 | R2年度実績 | 達成状況 |
|-------------|-------------|-------------------|---------|---------|---------|---------|--------|--------|------|
| 新規起業事業者数 | 3事業者（H26） | 10事業者（5年間） | - | - | 1（13） | 4（17） | 0（17） | 4（21） | 達成 |
| （うち町認定事業者数） | （0事業者）（H26） | （1事業者）（5年間） | 0 | 0 | （0） | 1（1） | 0（1） | 0（1） | 達成 |
| 補助金等の支援相談件数 | 33件（H26） | 40件 | 38件 | 39件 | 22件 | 28件 | 24件 | 22件 | 未達成 |

■施策③ 雇用を生む企業誘致の推進

| 項目 | 基準値 | KPI（重要業績評価指標 H31） | H27年度実績 | H28年度実績 | H29年度実績 | H30年度実績 | R1年度実績 | R2年度実績 | 達成状況 |
|---------------|---------|-------------------|---------|---------|------------------------|------------------------|------------------------|--------|------|
| 新規誘致企業数 | 0社（H26） | 1社（5年間） | 0 | 0 | 1 （H31年度 進出予定あり） | 0 （H31年度 進出予定あり） | 1 （R4.8月 操業開始予定） | 0 | 達成 |
| 新規誘致企業の町民雇用者数 | 0人（H26） | 10人（5年間） | 0 | 0 | 0 | 0 | 0 | 0 | 未達成 |

■施策④ 観光の振興

| 項目 | 基準値 | KPI（重要業績評価指標 H31） | H27年度実績 | H28年度実績 | H29年度実績 | H30年度実績 | R1年度実績 | R2年度実績 | 達成状況 |
|---------------|---------------|-------------------|----------|----------|----------|----------|----------|----------|------|
| 本町での宿泊者数 | 126,154人（H26） | 150,000人 | 129,125人 | 142,692人 | 145,578人 | 140,578人 | 155,548人 | 65,768人 | 一部達成 |
| 本町での宿泊者数（外国人） | 5,691人（H26） | 15,000人 | 11,996人 | 8,026人 | 12,479人 | 12,312人 | 8,668人 | 750人 | 未達成 |
| 観光客入込客数 | 688,684人（H26） | 750,000人 | 708,924人 | 748,097人 | 662,002人 | 521,143人 | 613,362人 | 424,731人 | 未達成 |

基本目標Ⅲ ひとと地域がつながる安住のまち（魅力あるまちづくりの推進）

| 数値目標 | 基準値 | 目標値（H31） | H27年度実績 | H28年度実績 | H29年度実績 | H30年度実績 | R1年度実績 | R2年度実績 | 達成状況 |
|--------------------|--------------------------|----------|---------|---------|---------|---------|--------|--------|------|
| 伯耆町に住み続けたいと感じる人の割合 | 71.4% (H27) | 75.0% | — | 未実施 | 未実施 | 未実施 | 未実施 | 70.6% | 未達成 |
| 人口の社会増減 | △14.4人 (H22～26の5年間平均) | 0人 | 78人 | △2人 | △56 | △56 | 9人 | △17人 | 一部達成 |

■施策① 交流の促進

| 項目 | 基準値 | KPI(重要業績評価指標 H31) | H27年度実績 | H28年度実績 | H29年度実績 | H30年度実績 | R1年度実績 | R2年度実績 | 達成状況 |
|-------------|-----------|-------------------|---------|-----------|---------|-------------------|--------|--------------------|------|
| 小学生の学校間交流人口 | 10人 (H26) | 30人 | 21人 | 0人(2年に1回) | 22人 | 事業隔年開催のためH30は実施なし | 7人 | 当該年度は実施なし(2年に1回) | 未達成 |
| 大学生の交流人口 | 68人 (H26) | 80人 | 50人 | 89人 | 19人 | 25人 | 52人 | 0人 | 一部達成 |
| 地域間交流の参加者数 | 80人 (H26) | 90人 | 160人 | 172人 | 147人 | 116人 | 97人 | 30人程度 義方軽トラ市利用者 | 一部達成 |

■施策② 地域活性化活動の支援

| 項目 | 基準値 | KPI(重要業績評価指標 H31) | H27年度実績 | H28年度実績 | H29年度実績 | H30年度実績 | R1年度実績 | R2年度実績 | 達成状況 |
|------------|-------------|-------------------|---------|---------|---------|---------|---------|---------|------|
| 遊休家屋等の活用件数 | 0件 (H26) | 10件 (5年間) | 1件 | 0件 | 0件 (1件) | 0件 (1件) | 0件 (1件) | 0件 (1件) | 未達成 |
| 地域活動拠点の満足度 | 12.1% (H27) | 15.0% | — | 未実施 | 未実施 | 未実施 | 未実施 | 17.4% | 達成 |

■施策③ 定住環境の充実

| 項目 | 基準値 | KPI(重要業績評価指標 H31) | H27年度実績 | H28年度実績 | H29年度実績 | H30年度実績 | R1年度実績 | R2年度実績 | 達成状況 |
|-------------|---------------|-------------------|---------|-------------------|-------------------|-------------------|-------------------|------------------|------|
| デマンドバスの利用者数 | 29,190人 (H26) | 30,000人 | 28,330人 | 27,031人 | 27,149人 | 26,462人 | 23,629人 | 21,794人 | 未達成 |
| リサイクル率 | 17.8% (H25) | 29.2% | 22.7% | 24.7% (H27実績値) | 33.0% (H28実績値) | 34.4% (H29実績値) | 31.9% (H30実績値) | 28.4% (R1実績値) | 一部達成 |

■施策④ IJUターンを促す定住施策

| 項目 | 基準値 | KPI(重要業績評価指標 H31) | H27年度実績 | H28年度実績 | H29年度実績 | H30年度実績 | R1年度実績 | R2年度実績 | 達成状況 |
|-------------------|-------------|-------------------|---------|---------|---------|----------|----------|----------|------|
| お試し住宅体験者 | — | 10件 (5年間) | 0件 | 2件 | 6件(8件) | 3件 (11件) | 5件 (16件) | 0件 (16件) | 達成 |
| 伯耆町は住みやすいと感じる人の割合 | 68.9% (H27) | 70.0% | — | 未実施 | 未実施 | 未実施 | 未実施 | 74.4% | 達成 |
| 18歳以下の社会増 | 23.6人 | 25人 | 34人 | △5人 | △15 | 22人 | 19人 | 0人 | 一部達成 |