

平成28年度 財政状況資料集

総括表（市町村）

都道府県名	鳥取県		市町村類型	Ⅲ-2	指定団体等の指定状況		区分		平成28年度(千円)	平成27年度(千円)	区分		平成28年度(千円・%)	平成27年度(千円・%)																																																																																																																																																
					財政健全化等	×	歳入総額	7,872,814			7,447,143	実質収支比率			3.3	3.7																																																																																																																																														
市町村名	伯耆町		地方交付税種地	2-2	財源超過	×	歳出総額	7,694,291	7,195,778	経常収支比率	89.9	88.2	(91.1)	(90.4)																																																																																																																																																
					首都	×	歳入歳出差引	178,523	251,365	(※1)																																																																																																																																																				
					近畿	×	翌年度に繰越すべき財源	14,411	65,307	標準財政規模	5,012,606	5,086,095																																																																																																																																																		
					中部	×	実質収支	164,112	186,058	財政力指数	0.31	0.32																																																																																																																																																		
人口	27年国調(人)	11,118	産業構造(※5)		過疎	○	単年度収支	-21,946	9,190	公債費負担比率	21.3	21.2																																																																																																																																																		
	22年国調(人)	11,621			山振	○	積立金	7,720	72,660	健全化判断比率	-	-																																																																																																																																																		
	増減率(%)	-4.3			低開発	×	積立金取崩し額	-	-	実質赤字比率	-	-																																																																																																																																																		
住民基本台帳人口(※7)	29.01.01(人)	11,259	第1次	27年国調	952	1,035	指数表選定	○	実質単年度収支	116,516	252,850	実質公債費比率	9.0	9.8																																																																																																																																																
	うち日本人(人)	11,194																																																																																																																																																												
	28.01.01(人)	11,371	第2次		16.6	17.7																																																																																																																																																								
	うち日本人(人)	11,305																																																																																																																																																												
	増減率(%)	-1.0				20.2	20.6																																																																																																																																																							
うち日本人(%)	-1.0	第3次			3,615	3,602																																																																																																																																																								
面積(km ²)	139.44				63.1	61.7																																																																																																																																																								
人口密度(人/km ²)	80																																																																																																																																																													
世帯数(世帯)	3,604																																																																																																																																																													
職員の状況																																																																																																																																																														
特別職等	区分	定数	1人あたり平均給料月額(百円)	一般職員等(※6)	区分	職員数(人)	給料月額(百円)	1人あたり平均給料月額(百円)	地方債現在高	5,779,427	6,271,917	うち公的資金	3,187,270	3,552,717																																																																																																																																																
	市区町村長	1	8,100	一般職員		133	417,620	3,140	債務負担行為額(支出予定額)	90,988	127,342	収益事業収入	-	-																																																																																																																																																
	副市区町村長	1	6,480	うち消防職員		-	-	-	土地開発基金現在高	-	-	積立金現在高	996,309	988,589																																																																																																																																																
	教育長	1	6,075	うち技能労務職員		3	9,093	3,031	財政調整基金	717,761	715,741	減債基金	2,193,067	2,189,298																																																																																																																																																
	議会議長	1	3,160	教育公務員		1	*	*	その他特定目的基金	-	-																																																																																																																																																			
	議会副議長	1	2,350	臨時職員		-	-	-																																																																																																																																																						
	議会議員	12	2,210	合計		134	421,513	3,146																																																																																																																																																						
					ラスバイレス指数			94.4																																																																																																																																																						
	<table border="0"> <tr> <td>一般会計等の一覧 項番</td> <td>会計名</td> <td>事業会計の一覧 項番</td> <td>会計名</td> <td>公営企業(法適)の一覧 項番</td> <td>会計名</td> <td>公営企業(法非適)の一覧 項番</td> <td>会計名</td> <td>関係する一部事務組合等一覧 項番</td> <td>組合等名</td> <td>地方公社・第三セクター等一覧 項番</td> <td>団体名</td> <td>(※3)</td> </tr> <tr> <td>(1)</td> <td>一般会計</td> <td>(6)</td> <td>伯耆町国民健康保険特別会計</td> <td>(8)</td> <td>伯耆町水道事業会計</td> <td>(9)</td> <td>伯耆町農業集落排水事業特別会計</td> <td>(14)</td> <td>鳥取県町村消防災害補償組合</td> <td>(24)</td> <td>植田正治写真美術財団</td> <td></td> </tr> <tr> <td>(2)</td> <td>伯耆町町営公園墓地事業特別会計</td> <td>(7)</td> <td>伯耆町後期高齢者医療特別会計</td> <td></td> <td></td> <td>(10)</td> <td>伯耆町小規模集合排水事業特別会計</td> <td>(15)</td> <td>鳥取県町村消防災害補償組合</td> <td>(25)</td> <td>伯耆町地域振興</td> <td></td> </tr> <tr> <td>(3)</td> <td>伯耆町住宅新築資金等貸付事業特別会計</td> <td></td> <td></td> <td></td> <td></td> <td>(11)</td> <td>伯耆町公共下水道事業特別会計</td> <td>(16)</td> <td>鳥取県町村職員退職手当組合</td> <td></td> <td></td> <td></td> </tr> <tr> <td>(4)</td> <td>伯耆町地域交通特別会計</td> <td></td> <td></td> <td></td> <td></td> <td>(12)</td> <td>伯耆町浄化槽整備事業特別会計</td> <td>(17)</td> <td>南部町・伯耆町清掃施設管理組合</td> <td></td> <td></td> <td></td> </tr> <tr> <td>(5)</td> <td>伯耆町丸山地区専用水道事業特別会計</td> <td></td> <td></td> <td></td> <td></td> <td>(13)</td> <td>伯耆町索道事業特別会計</td> <td>(18)</td> <td>鳥取県西部広域行政管理組合</td> <td></td> <td></td> <td></td> </tr> <tr> <td></td> <td></td> <td></td> <td></td> <td></td> <td></td> <td></td> <td></td> <td>(19)</td> <td>南部箕紋歴広域連合</td> <td></td> <td></td> <td></td> </tr> <tr> <td></td> <td></td> <td></td> <td></td> <td></td> <td></td> <td></td> <td></td> <td>(20)</td> <td>南部箕紋歴広域連合</td> <td></td> <td></td> <td></td> </tr> <tr> <td></td> <td></td> <td></td> <td></td> <td></td> <td></td> <td></td> <td></td> <td>(21)</td> <td>鳥取県後期高齢者医療広域連合</td> <td></td> <td></td> <td></td> </tr> <tr> <td></td> <td></td> <td></td> <td></td> <td></td> <td></td> <td></td> <td></td> <td>(22)</td> <td>鳥取県後期高齢者医療広域連合</td> <td></td> <td></td> <td></td> </tr> <tr> <td></td> <td></td> <td></td> <td></td> <td></td> <td></td> <td></td> <td></td> <td>(23)</td> <td>日野病院組合</td> <td></td> <td></td> <td></td> </tr> </table>															一般会計等の一覧 項番	会計名	事業会計の一覧 項番	会計名	公営企業(法適)の一覧 項番	会計名	公営企業(法非適)の一覧 項番	会計名	関係する一部事務組合等一覧 項番	組合等名	地方公社・第三セクター等一覧 項番	団体名	(※3)	(1)	一般会計	(6)	伯耆町国民健康保険特別会計	(8)	伯耆町水道事業会計	(9)	伯耆町農業集落排水事業特別会計	(14)	鳥取県町村消防災害補償組合	(24)	植田正治写真美術財団		(2)	伯耆町町営公園墓地事業特別会計	(7)	伯耆町後期高齢者医療特別会計			(10)	伯耆町小規模集合排水事業特別会計	(15)	鳥取県町村消防災害補償組合	(25)	伯耆町地域振興		(3)	伯耆町住宅新築資金等貸付事業特別会計					(11)	伯耆町公共下水道事業特別会計	(16)	鳥取県町村職員退職手当組合				(4)	伯耆町地域交通特別会計					(12)	伯耆町浄化槽整備事業特別会計	(17)	南部町・伯耆町清掃施設管理組合				(5)	伯耆町丸山地区専用水道事業特別会計					(13)	伯耆町索道事業特別会計	(18)	鳥取県西部広域行政管理組合												(19)	南部箕紋歴広域連合												(20)	南部箕紋歴広域連合												(21)	鳥取県後期高齢者医療広域連合												(22)	鳥取県後期高齢者医療広域連合												(23)	日野病院組合			
	一般会計等の一覧 項番	会計名	事業会計の一覧 項番	会計名	公営企業(法適)の一覧 項番	会計名	公営企業(法非適)の一覧 項番	会計名	関係する一部事務組合等一覧 項番	組合等名	地方公社・第三セクター等一覧 項番	団体名	(※3)																																																																																																																																																	
(1)	一般会計	(6)	伯耆町国民健康保険特別会計	(8)	伯耆町水道事業会計	(9)	伯耆町農業集落排水事業特別会計	(14)	鳥取県町村消防災害補償組合	(24)	植田正治写真美術財団																																																																																																																																																			
(2)	伯耆町町営公園墓地事業特別会計	(7)	伯耆町後期高齢者医療特別会計			(10)	伯耆町小規模集合排水事業特別会計	(15)	鳥取県町村消防災害補償組合	(25)	伯耆町地域振興																																																																																																																																																			
(3)	伯耆町住宅新築資金等貸付事業特別会計					(11)	伯耆町公共下水道事業特別会計	(16)	鳥取県町村職員退職手当組合																																																																																																																																																					
(4)	伯耆町地域交通特別会計					(12)	伯耆町浄化槽整備事業特別会計	(17)	南部町・伯耆町清掃施設管理組合																																																																																																																																																					
(5)	伯耆町丸山地区専用水道事業特別会計					(13)	伯耆町索道事業特別会計	(18)	鳥取県西部広域行政管理組合																																																																																																																																																					
								(19)	南部箕紋歴広域連合																																																																																																																																																					
								(20)	南部箕紋歴広域連合																																																																																																																																																					
								(21)	鳥取県後期高齢者医療広域連合																																																																																																																																																					
								(22)	鳥取県後期高齢者医療広域連合																																																																																																																																																					
								(23)	日野病院組合																																																																																																																																																					

(注釈) ※1：経常収支比率の()内の数値は、「減収補填債(特例分)」及び「臨時財政対策債」を除いて算出したものである。

※2：各会計の一覧は主な会計(10会計まで)を記載している。

※3：地方公共団体が損失補填等を行っている出資法人で、健全化法の算出対象となっている団体については、「地方公社・第三セクター等」の団体名に○印を付与している。

※4：資金不足比率欄には、資金が不足している会計のみ記載している。

※5：産業構造の比率は、分母を就業人口総数とし、分類不能の産業を除いて算出。

※6：個人情報保護の観点から、対象となる職員数が1人又は2人の場合は、「給料月額(百円)」と「1人あたり給料月額(百円)」を「アスタリスク(*)」としている。(その他、数値のない欄については、すべてハイフン(-)としている)。

※7：住民基本台帳人口については、住民基本台帳関係年報の調査基準日変更に伴い、平成25年度以降、調査年度の1月1日現在の住民基本台帳に登録されている人口を記載。

(1) 普通会計の状況(市町村)

歳入の状況(単位:千円・%)					地方税の状況(単位:千円・%)				
区分	決算額	構成比	経常一般財源等	構成比	区分	収入済額	構成比	超過課税分	
地方税	1,366,213	17.4	1,366,213	28.2	普通税	1,348,359	98.7	-	
地方譲与税	62,357	0.8	62,357	1.3	法定普通税	1,348,359	98.7	-	
利子割交付金	1,754	0.0	1,754	0.0	市町村民税	473,982	34.7	-	
配当割交付金	3,483	0.0	3,483	0.1	個人均等割	20,657	1.5	-	
株式等譲渡所得割交付金	2,054	0.0	2,054	0.0	所得割	389,782	28.5	-	
地方消費税交付金	180,481	2.3	180,481	3.7	法人均等割	39,773	2.9	-	
ゴルフ場利用税交付金	25,893	0.3	25,893	0.5	法人税割	23,770	1.7	-	
特別地方消費税交付金	-	-	-	-	固定資産税	763,790	55.9	-	
自動車取得税交付金	11,628	0.1	11,628	0.2	うち純固定資産税	726,424	53.2	-	
軽油引取税交付金	-	-	-	-	軽自動車税	40,089	2.9	-	
地方特例交付金	3,970	0.1	3,970	0.1	市町村たばこ税	70,498	5.2	-	
地方交付税	3,503,514	44.5	3,162,584	65.2	鉱産税	-	-	-	
普通交付税	3,162,584	40.2	3,162,584	65.2	特別土地保有税	-	-	-	
特別交付税	340,930	4.3	-	-	法定外普通税	-	-	-	
震災復興特別交付税	-	-	-	-	目的税	17,854	1.3	-	
(一般財源計)	5,161,347	65.6	4,820,417	99.4	法定目的税	17,854	1.3	-	
交通安全対策特別交付金	1,174	0.0	1,174	0.0	入湯税	17,854	1.3	-	
分担金・負担金	78,460	1.0	-	-	事業所税	-	-	-	
使用料	120,701	1.5	7,680	0.2	都市計画税	-	-	-	
手数料	19,062	0.2	-	-	水利地益税等	-	-	-	
国庫支出金	688,612	8.7	-	-	法定外目的税	-	-	-	
国有提供交付金(特別区財調交付金)	1,286	0.0	1,286	0.0	旧法による税	-	-	-	
都道府県支出金	598,597	7.6	-	-	合計	1,366,213	100.0	-	
財産収入	41,977	0.5	6,132	0.1					
寄附金	44,066	0.6	-	-					
繰入金	37,614	0.5	-	-					
繰越金	251,365	3.2	-	-					
諸収入	152,453	1.9	10,755	0.2					
地方債	676,100	8.6	-	-					
うち減収補填債(特例分)	-	-	-	-					
うち臨時財政対策債	65,800	0.8	-	-					
歳入合計	7,872,814	100.0	4,847,444	100.0					

公営事業等への繰出		国民健康保険事業会計の状況	
合計	1,050,416	実質収支	81,769
下水道	352,711	再差引収支	30,474
上水道	189,679	加入世帯数(世帯)	1,633
観光施設	18,550	被保険者数(人)	2,837
病院	7,527	被保険者	80
国民健康保険	113,544	1人当り	107
その他	368,405	保険税(料)収入額	338
		国庫支出金	
		保険給付費	

(注釈)

普通建設事業費の補助事業費には受託事業費のうちの補助事業費を含み、単独事業費には同級他団体施行事業負担金及び受託事業費のうちの単独事業費を含む。

歳出の状況(単位:千円・%)					
目的別歳出の状況(単位:千円・%)					
区分	決算額(A)	構成比	(A)のうち普通建設事業費	(A)のうち充当一般財源等	
議会費	90,770	1.2	-	90,770	
総務費	1,081,127	14.1	140,254	850,250	
民生費	2,198,643	28.6	192,836	1,252,951	
衛生費	655,045	8.5	33,582	532,278	
労働費	-	-	-	-	
農林水産業費	802,851	10.4	135,729	475,759	
商工費	91,478	1.2	9,882	71,003	
土木費	458,413	6.0	226,286	267,163	
消防費	278,839	3.6	39,559	222,496	
教育費	821,258	10.7	280,799	483,228	
災害復旧費	5,873	0.1	-	5,873	
公債費	1,209,994	15.7	-	1,196,197	
諸支出金	-	-	-	-	
前年度繰上充用金	-	-	-	-	
歳出合計	7,694,291	100.0	1,058,927	5,447,968	

性質別歳出の状況(単位:千円・%)					
区分	決算額	構成比	充当一般財源等	経常経費充当一般財源等	経常収支比率
義務的経費計	3,189,131	41.4	2,569,776	2,431,783	49.5
人件費	1,139,549	14.8	1,036,784	1,030,938	21.0
うち職員給	727,231	9.5	631,135	-	-
扶助費	839,588	10.9	336,795	335,390	6.8
公債費	1,209,994	15.7	1,196,197	1,065,455	21.7
元利償還金	1,209,994	15.7	1,196,197	1,065,455	21.7
内 うち元金	1,168,590	15.2	1,154,793	1,024,051	20.8
訳 うち利子	41,404	0.5	41,404	41,404	0.8
一時借入金利子	-	-	-	-	-
その他の経費	3,440,360	44.7	2,647,563	1,986,090	40.4
物件費	1,363,908	17.7	954,549	703,518	14.3
維持補修費	81,495	1.1	80,395	72,745	1.5
補助費等	1,090,309	14.2	809,887	540,667	11.0
うち一部事務組合負担金	410,260	5.3	385,131	327,879	6.7
繰出金	853,210	11.1	760,925	669,160	13.6
積立金	51,123	0.7	41,807	-	-
投資・出資金・貸付金	315	0.0	-	-	-
前年度繰上充用金	-	-	-	-	-
投資的経費計	1,064,800	13.8	230,629	-	-
うち人件費	26,190	0.3	26,190	-	-
普通建設事業費	1,058,927	13.8	224,756	-	-
うち補助	418,048	5.4	26,705	-	-
うち単独	635,336	8.3	193,637	-	-
災害復旧事業費	5,873	0.1	5,873	-	-
失業対策事業費	-	-	-	-	-
歳出合計	7,694,291	100.0	5,447,968	-	-

(2)各会計、関係団体の財政状況及び健全化判断比率（市町村）

平成28年度 最終報告書

一般会計等の財政状況(単位:百万円)

会計名	歳入	歳出	形式収支	実収収支	他会計等からの繰入金	地方債現在高	備考
1 一般会計	7,864	7,667	196	182	45	5,792	
2 伯耆町営公園墓地事業特別会計	7	1	6	6	-	-	
3 伯耆町住宅新築資金等交付事業特別会計	4	28	▲24	▲24	-	-	
4 伯耆町地域交通特別会計	119	119	-	-	98	18	
5 伯耆町丸山地区等用水道事業特別会計	10	10	-	-	-	-	
6							
7							
8							
9							
10							
11							
12							
13							
14							
15							
16							
17							
18							
19							
20							
21							
22							
23							
24							
25							
26							
27							
28							
29							
30							
31							
32							
33							
34							
35							
36							
37							
38							
39							
40							
41							
42							
43							
44							
45							
46							
47							
48							
49							
50							
51							
52							
53							
54							
55							
56							
57							
58							
59							
60							
61							
62							
63							
64							
65							
66							
67							
68							
69							
70							
71							
72							
73							
74							
75							
76							
77							
78							
79							
80							
81							
82							
83							
84							
85							
86							
87							
88							
89							
90							
91							
92							
93							
94							
95							
96							
97							
98							
99							
100							
101							
102							
103							
104							
105							
106							
107							
108							
109							
110							
111							
112							
113							
114							
115							
116							
117							
118							
119							
120							
121							
122							
123							
124							
125							
126							
127							
128							
129							
130							
131							
132							
133							
134							
135							
136							
137							
138							
139							
140							
141							
142							
143							
144							
145							
146							
147							
148							
149							
150							
151							
152							
153							
154							
155							
156							
157							
158							
159							
160							
161							
162							
163							
164							
165							
166							
167							
168							
169							
170							
171							
172							
173							
174							
175							
176							
177							
178							
179							
180							
181							
182							
183							
184							
185							
186							
187							
188							
189							
190							
191							
192							
193							
194							
195							
196							
197							
198							
199							
200							
201							
202							
203							
204							
205							
206							
207							
208							
209							
210							
211							
212							
213							
214							
215							
216							
217							
218							
219							
220							
221							
222							
223							
224							
225							
226							
227							
228							
229							
230							
231							
232							
233							
234							
235							
236							
237							
238							

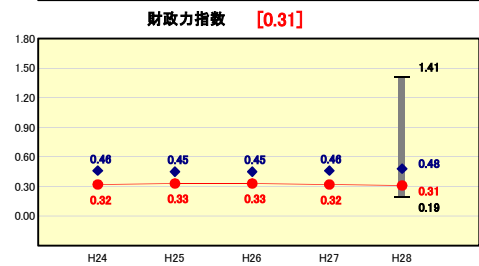
(3) 市町村財政比較分析表(普通会計決算)

人口	11,259	人(H29.1.1現在)	実 質 赤 字 比 率	-	%
うち日本人	11,194	人(H29.1.1現在)	連 続 実 質 赤 字 比 率	-	%
面積	139.44	km ²	実 質 公 債 費 比 率	9.0	%
歳入総額	7,872,814	千円	得 来 負 担 比 率	-	%
歳出総額	7,694,291	千円	市 町 村 類 型	H24 Ⅲ-2 H25 Ⅲ-2 H26 Ⅲ-2	
実質収支	164,112	千円	(年 度 毎)	H27 Ⅲ-2 H28 Ⅲ-2	
標準財政規模	5,012,606	千円			
地方債現在高	5,779,427	千円			



※市町村類型とは、人口および産業構造等により全国の市町村を35のグループに分類したものである。当該団体と同じグループに属する団体を類似団体と言う。
 ※平成28年度中に市町村合併した団体で、合併前の団体ごとの決算に基づく実質公債費比率及び将来負担比率を算出していない団体については、グラフを表記しない。
 ※充当可能財源等が将来負担額を上回っている団体については、将来負担比率のグラフを表記しない。
 ※「人件費・物件費等の状況」の決算額は、人件費、物件費及び維持補修費の合計である。ただし、人件費には事業費支弁人件費を含み、退職金は含まない。
 ※住民基本台帳人口については、住民基本台帳関係年報の調査基準日変更に伴い、平成25年度以降、調査年度の1月1日現在の住民基本台帳に登録されている人口を記載。
 ※類似団体内順位、全国平均、各都道府県平均は、平成28年度決算の状況である。また類似団体が存在しない場合、類似団体内順位を表示しない。

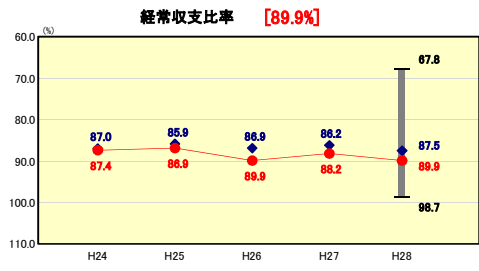
財政力



財政力指数の分析欄

前年度と比べて0.01%減少した。分母となる基準財政需要額に算定される公債費については、近年の繰上償還の効果により減少傾向にあるが、分子となる基準財政収入額についても、人口減少や景気の動向などにより収収等が減少傾向にあるため、財政力指数としては、大きく変動はない。
 類似団体平均を大きく下回っている状況となっている。

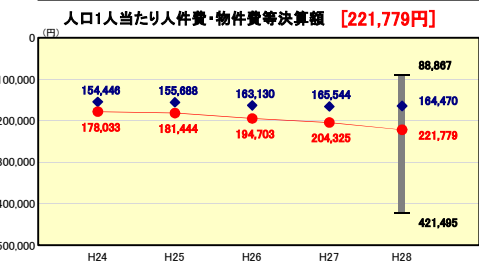
財政構造の弾力性



経常収支比率の分析欄

経常経費充当一般財源、経常一般財源総額ともに増額となった。
 経常経費充当一般財源の増額要因として、公債費の増額が挙げられる。公債費は、繰上償還等の実施により一時的に比べて改善が図られているものの、H28年度から始まった元金償還等の影響により25,791千円の増額(1.0%の増)となった。
 経常一般財源総額は、地方消費税交付金が約20百万円減額となったものの、一方で地方税や諸収入が増額となったため、全体として若干の増額となった。

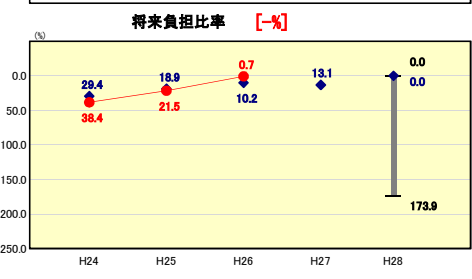
人件費・物件費等の状況



人口1人当たり人件費・物件費等決算額の分析欄

人件費の減要因としては、26年度は6名の退職者があつたのに対して27年度は退職者が1名であり、職員退職手当組合特別負担金が大きく減額となったことが挙げられる。
 物件費において資金が類似団体と比較して高くなっているが、専門性の高い業務に係る臨時職員(専門職)の雇用、賃金単価見直しによる増額とそれに伴う社会保険料の増額などが要因として挙げられる。また、普通建設事業の実施に伴い備品購入費が増額したことも物件費増額の要因の一つとして挙げられる。

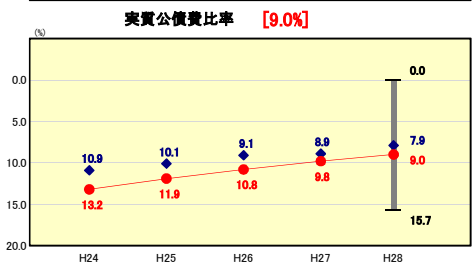
将来負担の状況



将来負担比率の分析欄

平成28年度においては、過去に行った繰上償還等による地方債残高の減少(前年度比△492,490千円)、公営企業債等繰上見込額の減少(前年度比△276,146千円)により将来負担額が大幅に減少(△833,596千円)した。
 また、算定の分母である算入公債費等の額について、交付税措置のある有利な起債を活用したことによる効果で増加(+19,652千円)したこともあり、前年度に比べ△12.5%となり△35.1%(将来負担比率なし)となった。

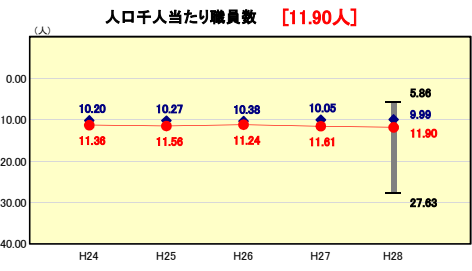
公債費負担の状況



実質公債費比率の分析欄

3か年平均では前年比▲0.8%となり、単年度では、前年比▲0.4%となった。前年度実施した繰上償還により元利償還等の歳出が抑えられたことに加え、消費税交付金の増収に伴う標準税率等の歳入が増額となったことが要因である。

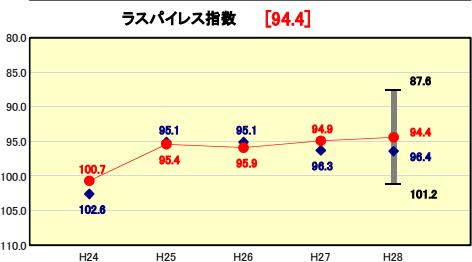
定員管理の状況



人口千人当たり職員数の分析欄

合併により職員数が多くなったが、定員管理計画により職員数は減少してきた。定数以内ではあるが、若年層の職員採用を行ったことにより、職員数が増加した。
 【職員数推移】
 H17:159人、H23:133人、H24:134人、H25:132人、H26:133人、H27:128人、H28:132人、H29:134人

給与水準 (国との比較)



ラスパイレズ指数の分析欄

類似団体と比べると、やや低い数値となっている。
 若年層の職員採用を行ったことにより、職員構成が変動した。

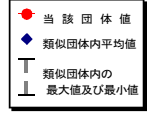
(4)-1 市町村経常経費分析表(普通会計決算)

平成28年度

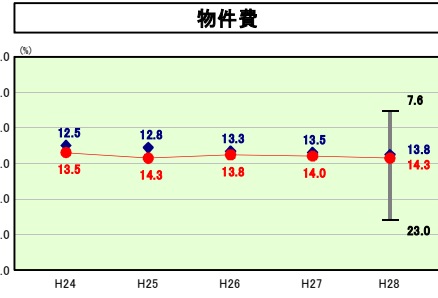
鳥取県伯耆町

経常収支比率の分析

人口	11,259	人(H29.1.1現在)	実収赤字比率	-	%
うち日本人	11,194	人(H29.1.1現在)	連結実収赤字比率	-	%
面積	139.44	km ²	実収公債費比率	9.0	%
歳入総額	7,872,814	千円	将来負担比率	-	%
歳出総額	7,694,291	千円			
実収収支	164,112	千円	市町村類型	H24 III-2 H25 III-2 H26 III-2	
標準財政規模	5,012,606	千円	(年度毎)	H27 III-2 H28 III-2	
地方債現在高	5,779,427	千円			

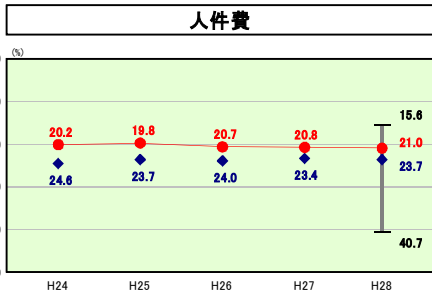


※ 市町村類型とは、人口および産業構造等により全国の市町村を35のグループに分類したものである。当該団体と同じグループに属する団体を類似団体と言う。
 ※ 住民基本台帳人口については、住民基本台帳関係年報の調査基準日変更に伴い、平成25年度以降、調査年度の1月1日現在の住民基本台帳に登録されている人口を記載。
 ※ 類似団体内順位、全国平均、各都道府県平均は、平成28年度決算の状況である。また類似団体が存在しない場合、類似団体内順位を表示しない。



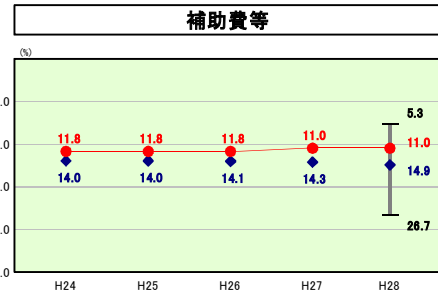
物件費の分析欄

物件費は、前年度と比べ2,427千円の増額(0.3%増)となった。増加の主な要因は、臨時職員賃金の単価見直しに伴う増額及びそれに付随して社会保険料等が増額となったことや、普通建設事業実施に伴い備品購入費が増額したことが挙げられ、合わせて3,069千円の増額であった。物品購入や委託契約締結においても、設計額が30千円以上となるものは見積合せを実施し、経常経費の削減に引き続き努めている。



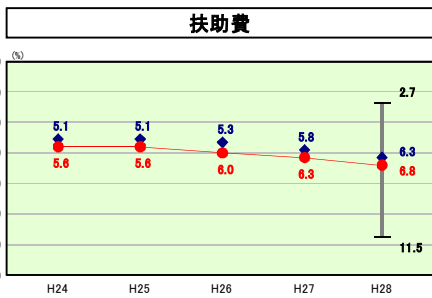
人件費の分析欄

H28年度において人件費の歳出額は減少したものの、経常収支比率算出の分母となる経常一般財源等の減少がそれを上回り、その結果、経常収支比率が0.2の増となった。H28年度の人件費が減少した要因としては、H27年度末退職者数の前年度比減に伴う職員退職手当組合特別負担金の大幅減が挙げられる。



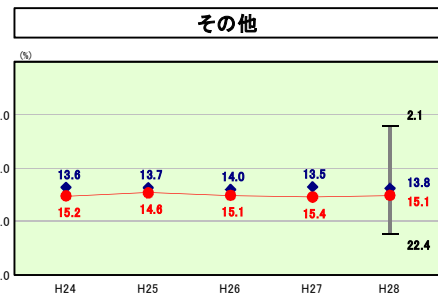
補助費等の分析欄

補助費等は、補助金見直し等により類似団体に比べて比率は低い状況にあるが、前年度と比べると51,061千円の増額(0.3%増)となった。主な要因として、西部広域行政管理組合や南部箕畷屋広域連合など一部事務組合負担金▲37,127千円、上水道事業会計繰出金74,052千円の増額が挙げられる。



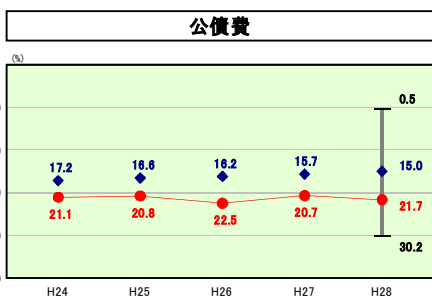
扶助費の分析欄

H23より福祉事務所を開設したことにより、扶助費は類似団体より高い比率となっている。また、前年度からの増加要因としては、保育所関係経費約10,000千円増加や、臨時福祉給付金の区分新設による約43,000千円増加などが挙げられる。



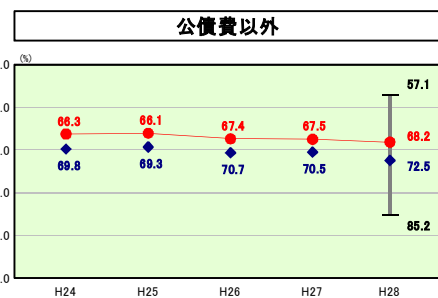
その他の分析欄

前年度に比べて▲36,961千円(▲0.9%)となった。要因は、事業統合による簡易水道事業特別会計繰出金の皆減▲76,970千円が主な要因である。



公債費の分析欄

繰上償還等の実施によりピーク時と比べて改善が図られているものの、H28年度から始まった元金償還等の影響により25,791千円の増額(1.0%の増)となった。また、借入期間を通常よりも短く設定していることもあり、依然として類似団体に比べて高い比率となっている。今後も引き続き、適正な公債費管理を行っていく必要がある。



公債費以外の分析欄

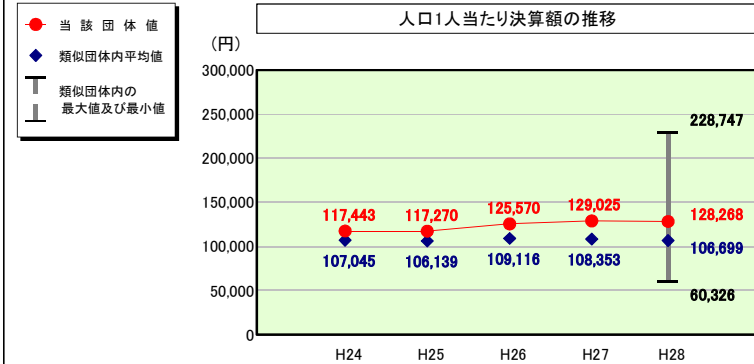
公債費以外においては、前年度と比べて93,073千円増(2.0%増)であった。増加の主な要因は、臨時職員賃金の増額改定に伴うもの及び補助費等の増加に伴うものである。

(4)-2 市町村経常経費分析表(普通会計決算)

平成28年度

鳥取県伯耆町

人件費及び人件費に準ずる費用の分析



人件費及び人件費に準ずる費用

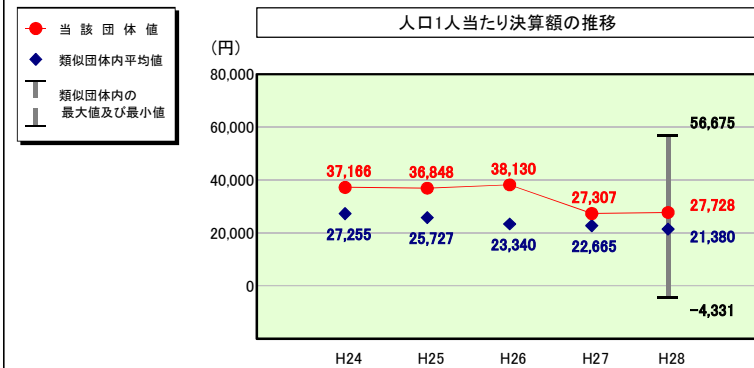
項目	当該団体決算額 (千円)	人口1人当たり決算額		
		当該団体 (円)	類似団体平均 (円)	対比 (%)
人件費	1,139,549	101,212	85,687	18.1
賃金 (物件費)	204,513	18,164	10,096	79.9
一部事務組合負担金 (補助費等)	161,481	14,342	13,592	5.5
公営企業 (法適) 等に対する繰出し (補助費等)	13,003	1,155	962	20.1
公営企業 (法適) 等に対する繰出し (投資及び出資金・貸付金)	-	-	34	-
公営企業 (法非適) 等に対する繰出し (繰出金)	13,561	1,204	3,922	▲ 69.3
事業費支弁に係る職員の人件費 (投資的経費)	26,190	2,326	1,815	28.2
▲退職金	▲ 114,131	▲ 10,137	▲ 9,409	7.7
合計	1,444,166	128,268	106,699	20.2

参考

項目	当該団体	類似団体平均	対比 (差引)
人口1,000人当たり職員数 (人)	11.90	9.99	1.91
ラスパイレース指数	94.4	96.4	▲ 2.0

(注) 住民基本台帳人口については、住民基本台帳関係年報の調査基準日変更に伴い、平成25年度以降、調査年度の1月1日現在の住民基本台帳に登録されている人口を記載。

公債費及び公債費に準ずる費用の分析

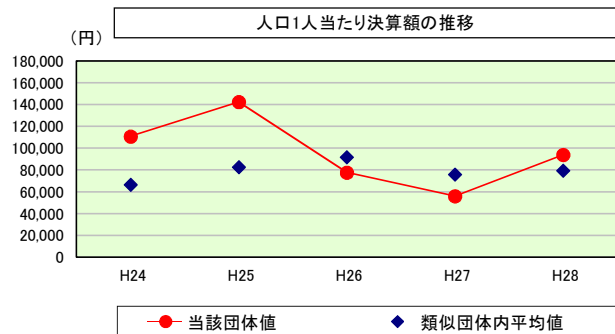


公債費及び公債費に準ずる費用 (実質公債費比率の構成要素)

項目	当該団体決算額 (千円)	人口1人当たり決算額		
		当該団体 (円)	類似団体平均 (円)	対比 (%)
元利償還金の額 (繰上償還額等を除く)	1,079,252	95,857	51,894	84.7
積立不足額を考慮して算定した額	-	-	-	-
満期一括償還地方債の一年当たりの元金償還に相当するもの (年度割相当額)	-	-	10	-
公営企業に要する経費の財源とする地方債の償還の財源に充てたと認められる繰入金	381,565	33,890	15,077	124.8
一部事務組合等の起こした地方債に充てたと認められる補助金又は負担金	30,491	2,708	4,066	▲ 33.4
公債費に準ずる債務負担行為に係るもの	2,104	187	901	▲ 79.2
一時借入金利子 (同一団体における会計間の現金運用に係る利子は除く)	-	-	5	-
▲特定財源の額	▲ 13,797	▲ 1,225	▲ 2,383	▲ 48.6
▲地方債に係る元利償還金及び準元利償還金に要する経費として普通交付税の額の算定に用いる基準財政需要額に算入された額	▲ 1,167,430	▲ 103,689	▲ 48,190	115.2
合計	312,185	27,728	21,380	29.7

※平成29年度中に市町村合併した団体で、合併前の団体ごとの決算に基づく実質公債費比率を算出していない団体については、グラフを表記しない。

(参考) 普通建設事業費の分析



普通建設事業費

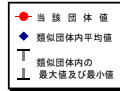
年度	当該団体決算額 (千円)	人口1人当たり決算額				
		当該団体 (円)	増減率 (%) (A)	類似団体平均 (円)	増減率 (%) (B)	(A)-(B)
H24	1,277,994	110,850	14.4	66,496	▲ 6.2	20.6
	うち単独分	578,537	50,181	4.3	36,530	▲ 8.4
H25	1,627,084	142,502	28.6	82,748	24.4	4.2
	うち単独分	802,550	70,288	40.1	44,732	22.5
H26	884,803	77,723	▲ 45.5	91,837	11.0	▲ 56.5
	うち単独分	446,090	39,186	▲ 44.2	54,439	21.7
H27	637,694	56,081	▲ 27.8	75,972	▲ 17.3	▲ 10.5
	うち単独分	544,368	47,873	22.2	40,712	▲ 25.2
H28	1,058,927	94,052	67.7	79,466	4.6	63.1
	うち単独分	635,336	56,429	17.9	44,645	9.7
過去5年間平均	1,097,300	96,242	7.5	79,304	3.3	4.2
	うち単独分	601,376	52,791	8.1	44,212	4.1

(5) 市町村性質別歳出決算分析表(住民一人当たりのコスト)

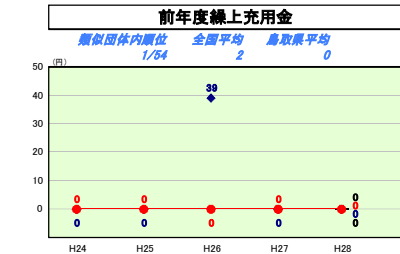
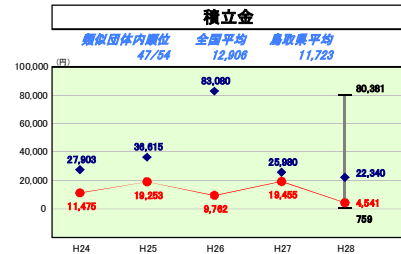
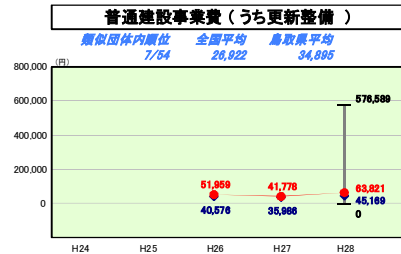
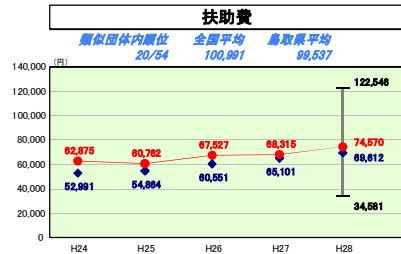
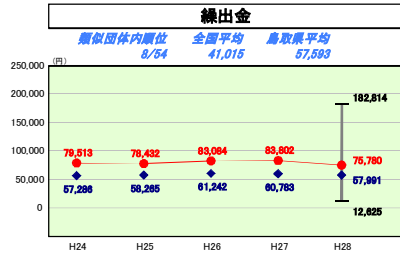
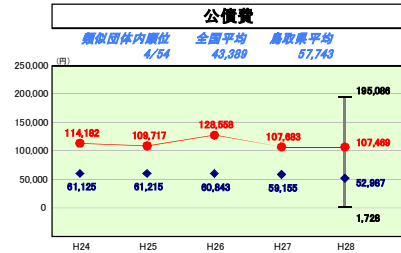
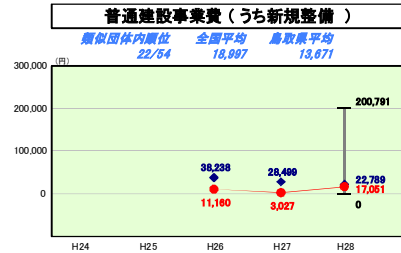
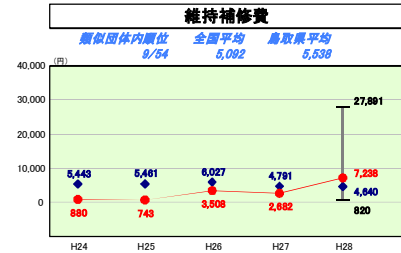
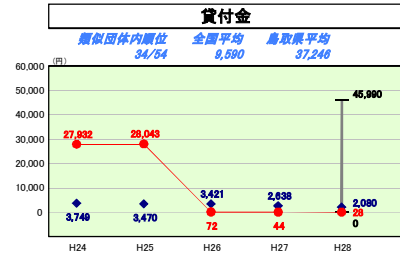
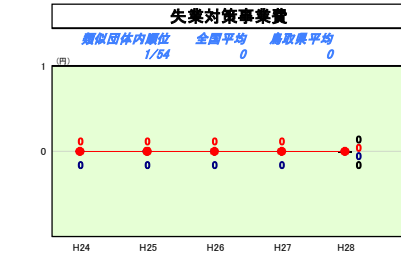
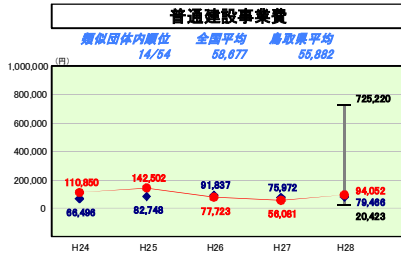
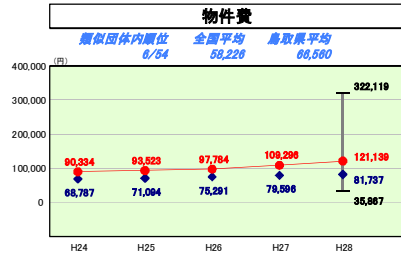
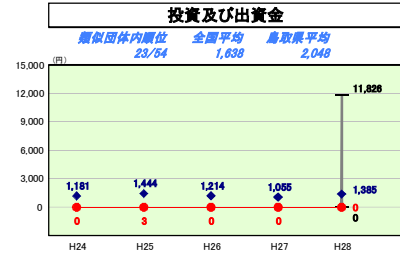
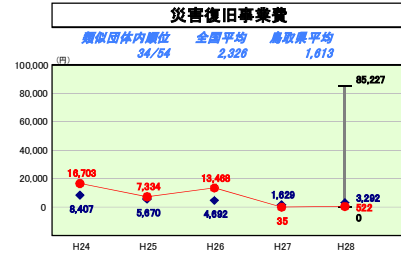
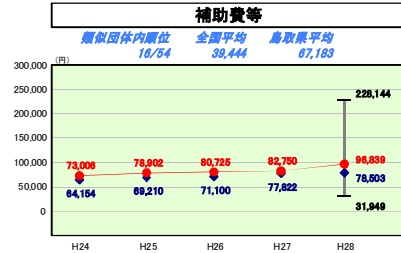
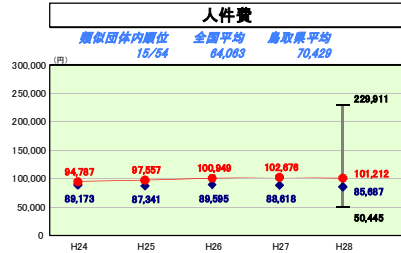
平成28年度

鳥取県伯耆町

人口	11,259	人(H29.1.1現在)	実質赤字比率	-	%	
うち日本人	11,194	人(H29.1.1現在)	連結実質赤字比率	-	%	
面積	159.44	km ²	実質公債費比率	9.0	%	
歳入総額	7,872,914	千円	将来負担比率	-	%	
歳出総額	7,694,291	千円	市町村類型	H24 Ⅲ-2	H25 Ⅲ-2	H26 Ⅲ-2
実質収支	164,112	千円	(年度毎)	H27 Ⅲ-2	H28 Ⅲ-2	
標準財政規模	5,012,606	千円				
地方債現在高	5,779,427	千円				



※ 市町村類型とは、人口および産業構造等により全国の市町村を35のグループに分類したものである。当該団体と同じグループに属する団体を類似団体と言う。
 ※ 住民基本台帳人口については、住民基本台帳関係年報の調査基準日変更に伴い、平成25年度以降、調査年度の1月1日現在の住民基本台帳に登録されている人口を記載。
 ※ 類似団体内順位、全国平均、各都道府県平均は、平成28年度決算の状況である。また類似団体が存在しない場合、類似団体内順位を表示しない。



性質別歳出の分析概

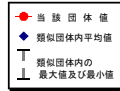
【物件費】資金が類似団体と比較して高くなっているが、専門性の高い業務に係る臨時職員(専門職)の雇用、賃金単価見直しによる増額とそれに伴う社会保険料の増額などが要因である。
 また、普通建設事業の実施に伴い備品購入費が増額したことも物件費増額の要因の一つとして挙げられる。
 【補助費等】増額要因としては、簡易水道事業を上下水道事業へ統合したことに伴い上下水道事業会計への繰出金が増額したことが挙げられる。
 【普通建設事業費】町民ニーズへの対応や施設長寿命化等のため、福祉関係施設(小規模保育所、岸本保健福祉センター第2駐車場、岸本放課後児童クラブ)、消防関係施設、社会体育施設等の整備を実施した。
 【繰出金】上下水道事業への統合により簡易水道事業への繰出金が削減となったため減額となった。

(6) 市町村目的別歳出決算分析表(住民一人当たりのコスト)

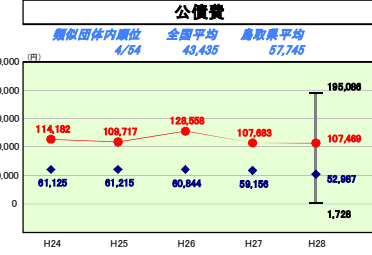
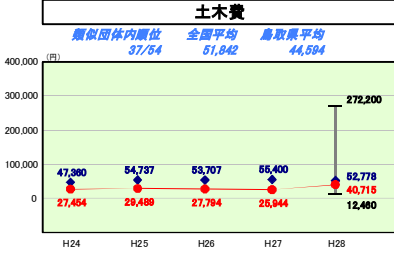
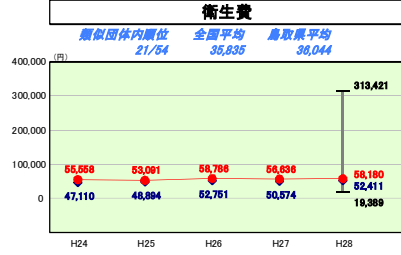
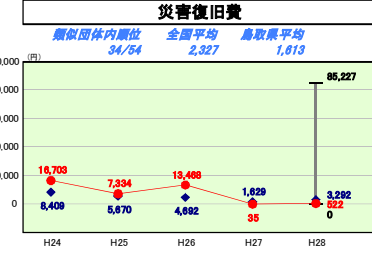
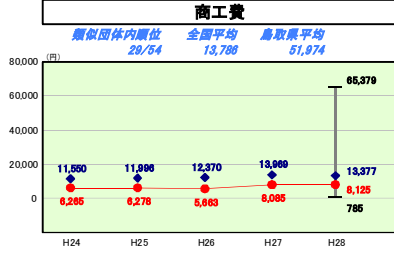
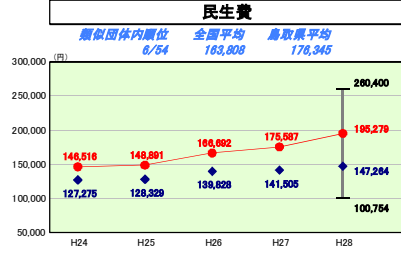
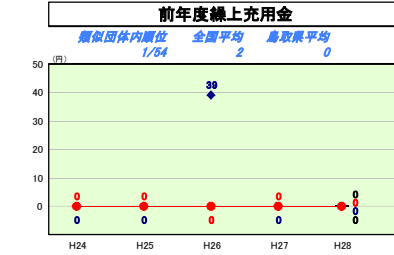
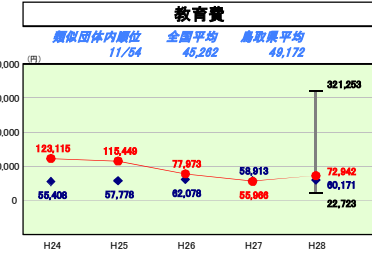
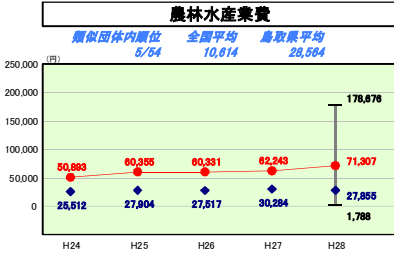
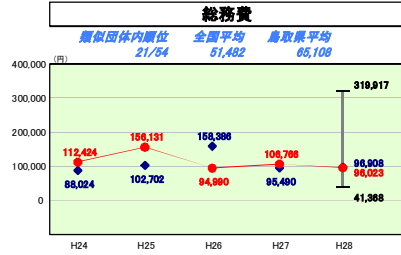
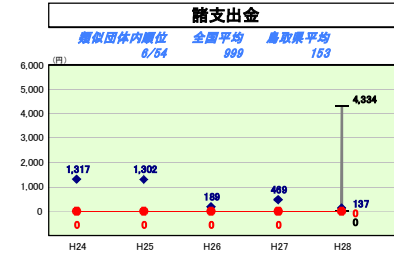
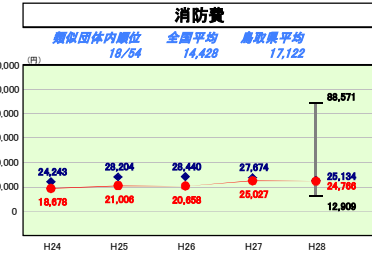
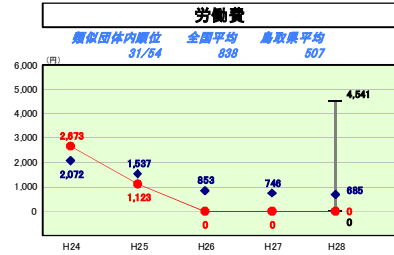
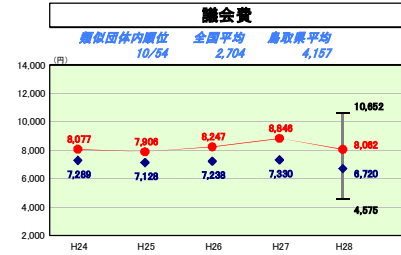
平成28年度

鳥取県伯耆町

人口	11,259人(H29.1.1現在)	実質赤字比率	-%
うち日本人	11,194人(H29.1.1現在)	連結実質赤字比率	-%
面積	159.44km ²	実質公債費比率	9.0%
歳入総額	7,872,914千円	将来負担比率	-%
歳出総額	7,694,291千円	市町村類型	H24 Ⅲ-2 H25 Ⅲ-2 H26 Ⅲ-2
実質収支	164,112千円	(年度毎)	H27 Ⅲ-2 H28 Ⅲ-2
標準財政規模	5,012,606千円		
地方債現在高	5,779,427千円		



※ 市町村類型とは、人口および産業構造等により全国の市町村を35のグループに分類したものである。当該団体と同じグループに属する団体を類似団体と言う。
 ※ 住民基本台帳人口については、住民基本台帳関係年報の調査基準日変更に伴い、平成25年度以降、調査年度の1月1日現在の住民基本台帳に登録されている人口を記載。
 ※ 類似団体内順位、全国平均、各都道府県平均は、平成28年度決算の状況である。また類似団体が存在しない場合、類似団体内順位を表示しない。



目的別歳出の分析額

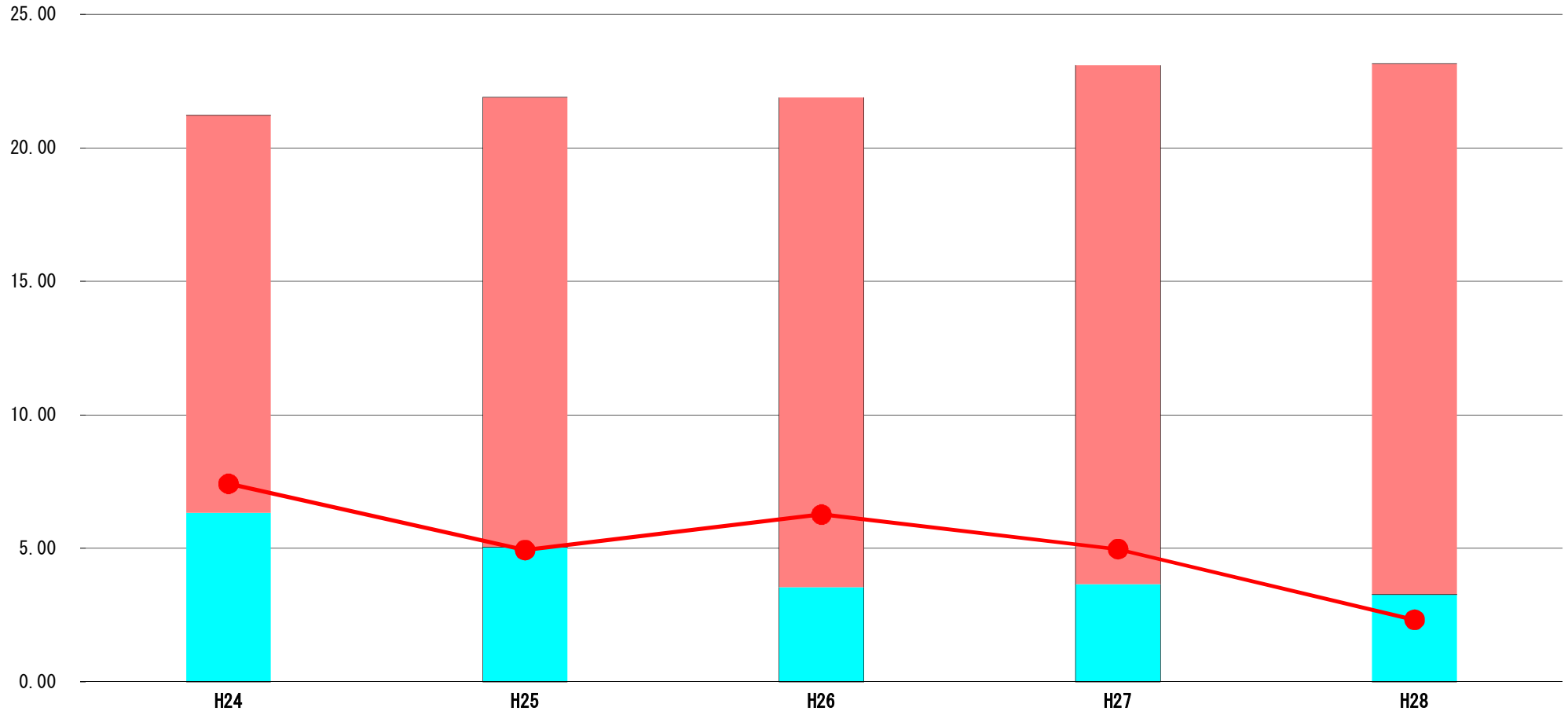
【民生費】単価見直しによる臨時雇用賃金増額とそれに伴う社会保険料の増額や、町民ニーズへの対応のための普通建設事業(小規模保育所、岸本放課後児童クラブ増設)の実施により増額となった。
 【農林水産業費】地籍調査事業の増額、農林業・畜産業の振興のための補助事業を実施したことにより増額となった。
 【土木費】除雪関係経費の増額、町道改良事業の工事実施や新規路線着手等により増額となった。
 【教育費】公共施設の長寿命化(町民岸本体育館改修:工事、町民溝口体育館改修:設計、海洋センター:工事)や更新(総合スポーツ公園内遊具)を実施したことにより増額となった。

(7) 実質収支比率等に係る経年分析（市町村）




平成28年度

鳥取県伯耆町

標準財政規模比（%）



標準財政規模比（%）

区分	年度	H24	H25	H26	H27	H28
 財政調整基金残高		14.89	16.85	18.34	19.44	19.88
 実質収支額		6.33	5.04	3.54	3.66	3.27
 実質単年度収支		7.42	4.94	6.27	4.97	2.32

分析欄

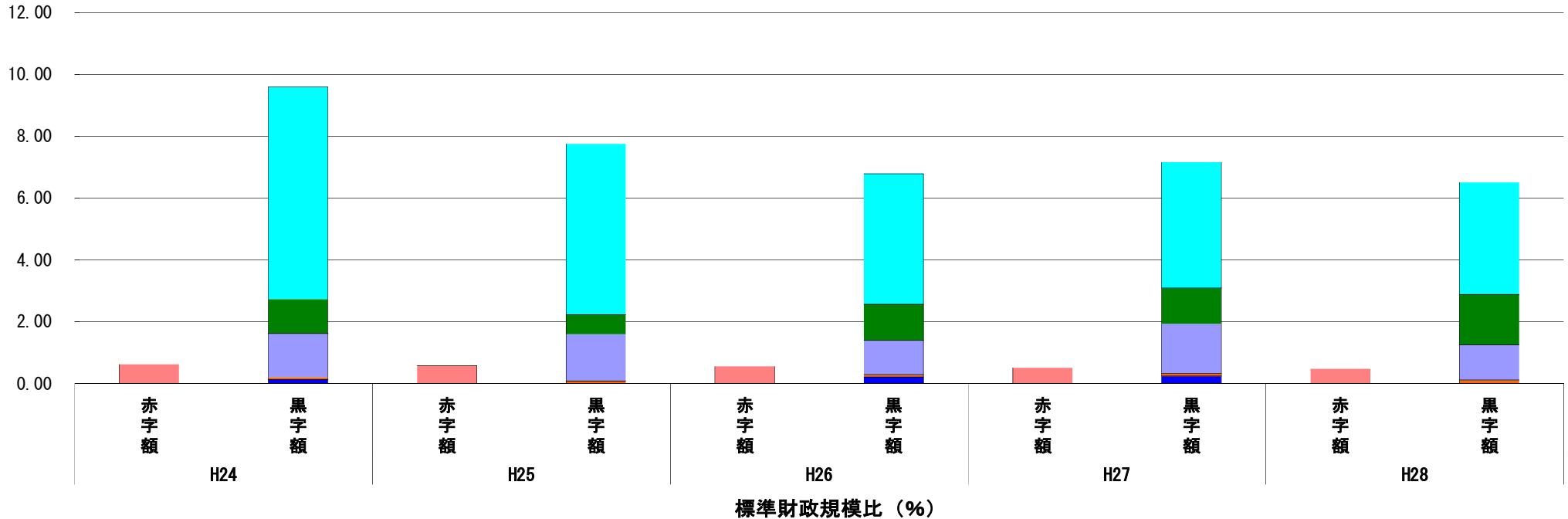
H28の標準財政規模は、5,012,606千円（対前年度比▲73,489千円）であった。
 また、実質収支は、164,112千円（対前年度比▲21,946千円増）、実質単年度収支は、財政調整基金積立金7,720千円（対前年度▲64,940千円）、繰上償還130,742千円（対前年度▲40,258千円）を行った影響で、116,516千円（対前年度▲136,334千円）となった。
 これにより、標準財政規模比が実質収支額で3.27%（対前年度▲0.39%）、実質単年度収支額で2.32%（対前年度▲2.65%）となった。

(8) 連結実質赤字比率に係る赤字・黒字の構成分析（市町村）

平成28年度

鳥取県伯耆町

標準財政規模比（％）



会計	年度				
	H24	H25	H26	H27	H28
住宅新築資金等貸付事業特別会計	▲ 0.62	▲ 0.58	▲ 0.55	▲ 0.50	▲ 0.47
一般会計	6.87	5.53	4.23	4.07	3.63
国民健康保険特別会計	1.12	0.64	1.17	1.16	1.63
水道事業会計	1.41	1.51	1.10	1.61	1.14
町営公園墓地事業特別会計	0.07	0.08	0.08	0.08	0.11
後期高齢者医療特別会計	0.00	0.00	0.00	0.00	0.00
地域交通特別会計	0.00	0.00	0.00	0.00	0.00
丸山地区専用水道事業特別会計	0.00	0.00	0.00	0.00	0.00
その他会計（赤字）	-	-	-	-	-
その他会計（黒字）	0.13	0.00	0.21	0.24	0.00

分析欄

連結実質赤字比率は、公営企業会計を含む全会計を対象とした実質赤字額（または資金不足額）の、標準財政規模に対する比率であり、これが生じた場合には問題のある赤字会計が存在することとなり、赤字の早期解消を図る必要がある。

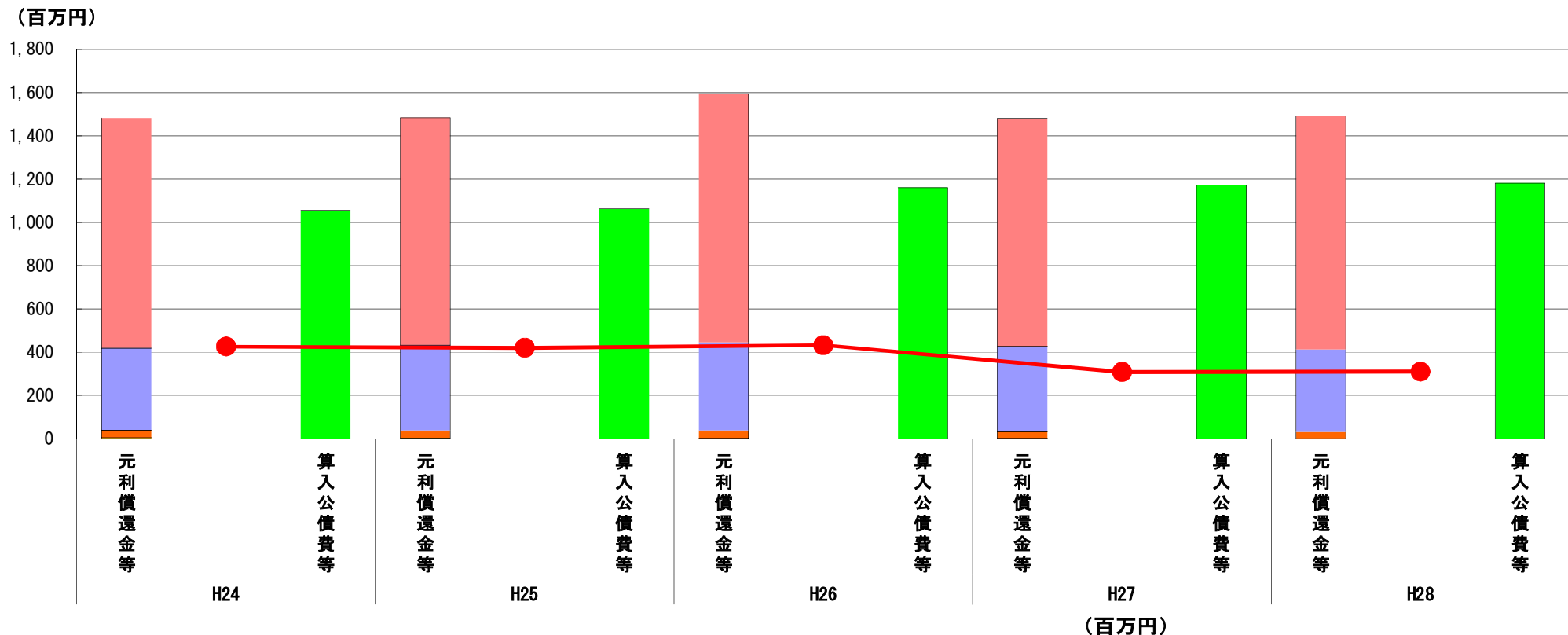
赤字が生じている住宅新築資金等特別会計は、平成21年度で起債償還が終わり、債権回収が残された事務となっている。H28の決算では実質収支が▲24百万円であり、標準財政規模比では▲0.47%となっているが、本会計は普通会計に属しているため、普通会計全体での実質収支額では赤字が生じていない。

※平成29年度中に市町村合併した団体で、合併前の団体ごとの決算に基づく連結実質赤字比率を算出していない団体については、グラフを表記しない。

(9) 実質公債費比率（分子）の構造（市町村）

平成28年度

鳥取県伯耆町



分子の構造		年度	H24	H25	H26	H27	H28
元利償還金等 (A)	元利償還金		1,063	1,049	1,148	1,053	1,079
	減債基金積立不足算定額		-	-	-	-	-
	満期一括償還地方債に係る年度割相当額		-	-	-	-	-
	公営企業債の元利償還金に対する繰入金		378	394	407	394	382
	組合等が起こした地方債の元利償還金に対する負担金等		35	36	36	31	30
	債務負担行為に基づく支出額		6	4	3	3	2
	一時借入金の利子		-	-	-	-	-
算入公債費等 (B)	算入公債費等		1,055	1,062	1,161	1,172	1,182
(A) - (B)	実質公債費比率の分子		427	421	433	309	311

分析欄

元金償還の開始などの影響により元利償還金が26百万円増加したものの、借入の際に合併特例事業債、過疎対策事業債、臨時財政対策債など交付税措置のあるものを積極的に活用していることもあり、算入公債費等が10百万円増加した。

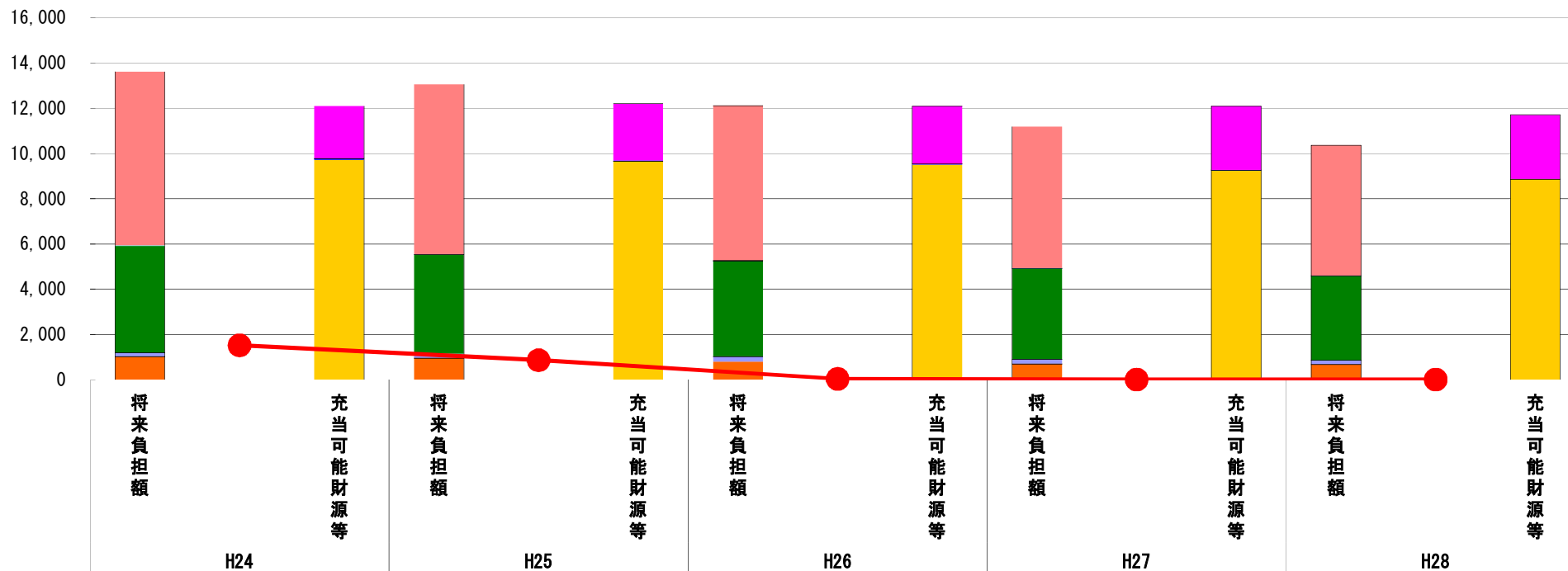
※平成29年度中に市町村合併した団体で、合併前の団体ごとの決算に基づく実質公債費比率を算出してない団体については、グラフを表記しない。

(10) 将来負担比率（分子）の構造（市町村）

平成28年度

鳥取県伯耆町

(百万円)



(百万円)

分子の構造		年度	H24	H25	H26	H27	H28
将来負担額 (A)	一般会計等に係る地方債の現在高		7,684	7,523	6,856	6,272	5,779
	債務負担行為に基づく支出予定額		24	20	17	14	12
	公営企業債等繰入見込額		4,734	4,371	4,235	4,007	3,731
	組合等負担等見込額		171	191	222	208	181
	退職手当負担見込額		1,010	953	793	698	662
	設立法人等の負債額等負担見込額		-	-	-	-	-
	うち、健全化法施行規則附則第三条に係る負担見込額		-	-	-	-	-
	連結実質赤字額		-	-	-	-	-
	組合等連結実質赤字額負担見込額		-	-	-	-	-
	充当可能財源等 (B)	充当可能基金		2,337	2,506	2,555	2,812
充当可能特定歳入			45	36	26	17	6
基準財政需要額算入見込額			9,726	9,660	9,514	9,261	8,872
(A) - (B)	将来負担比率の分子		1,513	857	29	▲891	▲1,353

分析欄

繰上償還等による地方債現在高の減少(対前年度比▲493百万円)及び公営企業債についても以前に実施した繰上償還の効果もあり、地方債残高が減少し、公営企業債等繰入見込額が減少(対前年度比▲276百万円)などにより、将来負担額が全体で減少(対前年度比▲834百万円)した。

また、基準財政需要額算入見込額の減少(▲389百万円)や、鳥取県市町村合併支援交付金、地域総合整備資金貸付金元利収入の減を要因とする充当可能特定歳入の減少(▲11百万円)により、充当可能財源等が全体として減少(▲371百万円)となった。

※平成29年度中に市町村合併した団体で、合併前の団体ごとの決算に基づく将来負担比率を算出していない団体については、グラフを表記しない。