
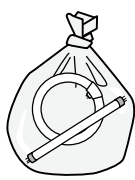



【有害ごみ】

区分	
有害ごみ	
種類	出し方
乾電池・ボタン電池 蛍光管・水銀体温計 (LED、白熱電球は不燃ごみです)	種類ごとに透明または半透明の袋に入れる。 常設の廃乾電池専用ボックスがある場合、乾電池はその中に入れる。
<p>充電電池はリサイクル協力店へ</p> <div style="display: flex; align-items: center;"> <div style="border: 1px solid black; border-radius: 50%; padding: 10px; margin-right: 20px;"> <p>ボタン電池は セロハンテープで 絶縁して出して ください。</p> </div> <div style="text-align: center;">  </div> <div style="text-align: center; margin: 0 20px;">  </div> <div style="text-align: center;">  </div> <div style="margin-left: 20px;"> <p>壊さない 蛍光管 水銀体温計</p> </div> </div> <p style="text-align: center;">種類ごとに別々の袋に入れてください。</p>	

☆LED電球、LED蛍光管、白熱球は【不燃ごみ】で出してください。

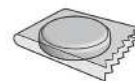
☆ボタン電池は、絶縁しない場合、発火の恐れがあります。必ず絶縁して出してください。

乾電池等

■乾電池

アルカリ乾電池、マンガン乾電池、
リチウム一次電池※コイン型の場合はCRまたはBRから始まる型番の電池

- ⇒有害ごみの収集日に、透明または半透明の中身が確認できる袋に入れて出す。
常設の廃乾電池専用ボックスがある場合はその中に入れる。
※リチウムコイン電池（CR、BR）はセロハンテープを貼って絶縁してから出してください。



■ボタン電池

アルカリボタン電池（型式記号LR）、酸化銀電池（SR）、空気(亜鉛)電池（PR）

- ⇒①有害ごみの収集日に、透明または半透明の中身が確認できる袋に入れて出す。
常設の廃乾電池専用ボックスがある場合はその中に入れる。
②ボタン電池回収協力店（電気店等）でも無料回収しています。
（ボタン電池回収缶が設置してあります。）



回収協力店は一般社団法人電池工業会のホームページで検索できます。

※どちらの場合でも、セロハンテープを貼って絶縁してから出してください。

※リチウムコイン電池（形式記号CRおよびBR）は協力店回収の対象外ですので、有害ごみの収集日に出してください。

■小型充電式電池

ニッケル水素電池、リチウムイオン二次電池、ニカド電池



- ⇒①役場本庁舎 地域整備課に持参する。（有害ごみの収集には出せません。）
②リサイクル協力店（電気店・ホームセンター等）でも無料回収しています。
（小形充電式電池リサイクルBOXが設置してあります。）

協力店は一般社団法人JBRCのホームページで検索できます。



※電動アシスト式自転車のバッテリーは購入店、リサイクル協力店（自転車店等）に回収を依頼してください。

【常設回収】

乾電池等は伯耆町清掃センター（伯耆町福島）に直接搬入が可能です。
P18【ごみの直接搬入】を参照