

令和2年伯耆町  
第1回定例会  
当初予算説明資料概要



令和2年3月

伯耆町 総務課

## 伯耆町全会計予算額一覧

(単位：千円、%)

| 会計名                | 本年度<br>(A) | 前年度<br>(B) | 差引<br>(A) - (B) | 対前年比<br>(A) / (B) |
|--------------------|------------|------------|-----------------|-------------------|
| 一般会計               | 7,315,000  | 7,667,000  | △ 352,000       | 95.41             |
| 伯耆町町営公園墓地事業特別会計    | 8,404      | 7,870      | 534             | 106.79            |
| 伯耆町住宅新築資金等貸付事業特別会計 | 202        | 223        | △ 21            | 90.58             |
| 伯耆町地域交通特別会計        | 121,492    | 125,910    | △ 4,418         | 96.49             |
| 伯耆町丸山地区専用水道事業特別会計  | 10,179     | 10,210     | △ 31            | 99.70             |
| 伯耆町国民健康保険特別会計      | 1,412,575  | 1,428,471  | △ 15,896        | 98.89             |
| 伯耆町後期高齢者医療特別会計     | 144,919    | 134,861    | 10,058          | 107.46            |
| 伯耆町農業集落排水事業特別会計    |            | 368,596    | △ 368,596       | 皆減                |
| 伯耆町小規模集合排水事業特別会計   |            | 57,449     | △ 57,449        | 皆減                |
| 伯耆町公共下水道事業特別会計     |            | 180,819    | △ 180,819       | 皆減                |
| 伯耆町浄化槽整備事業特別会計     | 27,797     | 26,241     | 1,556           | 105.93            |
| 伯耆町索道事業特別会計        | 18,455     | 22,021     | △ 3,566         | 83.81             |
| 合 計                | 9,059,023  | 10,029,671 | △ 970,648       | 90.32             |

(単位：千円、%)

| 伯耆町水道事業会計(企業会計) | 本年度<br>(A) | 前年度<br>(B) | 差引<br>(A) - (B) | 対前年比<br>(A) / (B) |
|-----------------|------------|------------|-----------------|-------------------|
| 収益の収入           | 236,631    | 242,340    | △ 5,709         | 97.64             |
| 収益の支出           | 286,255    | 284,778    | 1,477           | 100.52            |
| 資本の収入           | 258,207    | 367,208    | △ 109,001       | 70.32             |
| 資本の支出           | 311,453    | 419,743    | △ 108,290       | 74.20             |

(単位：千円、%)

| 伯耆町下水道事業会計(企業会計) | 本年度<br>(A) | 前年度<br>(B) | 差引<br>(A) - (B) | 対前年比<br>(A) / (B) |
|------------------|------------|------------|-----------------|-------------------|
| 収益の収入            | 560,552    | 0          | 560,552         | 皆増                |
| 収益の支出            | 537,513    | 0          | 537,513         | 皆増                |
| 資本の収入            | 214,110    | 0          | 214,110         | 皆増                |
| 資本の支出            | 320,453    | 0          | 320,453         | 皆増                |

# 歳入歳出款別総括表

令和2年度 001 一般会計  
 (現年) 当初予算

(単位：千円)

| 款                   | 歳 入       |           |          |        | 歳 出       |           |          |        |
|---------------------|-----------|-----------|----------|--------|-----------|-----------|----------|--------|
|                     | 本年度       | 前年度       | 比較増減     | 対前年比   | 本年度       | 前年度       | 比較増減     | 対前年比   |
| 01 町税               | 1,316,656 | 1,306,337 | 10,319   | 100.79 | 85,403    | 85,398    | 5        | 100.01 |
| 02 地方譲与税            | 70,528    | 62,518    | 8,010    | 112.81 | 1,032,089 | 1,482,434 | △450,345 | 69.62  |
| 03 利子割交付金           | 1,149     | 3,130     | △1,981   | 36.71  | 2,349,280 | 2,161,521 | 187,759  | 108.69 |
| 04 配当割交付金           | 5,250     | 5,278     | △28      | 99.47  | 654,476   | 711,815   | △57,339  | 91.94  |
| 05 株式等譲渡所得割交付金      | 5,258     | 5,286     | △28      | 99.47  | 709,344   | 814,865   | △105,521 | 87.05  |
| 06 法人事業税交付金         | 3,600     | 0         | 3,600    | 皆増     | 63,381    | 83,559    | △20,178  | 75.85  |
| 07 地方消費税交付金         | 228,640   | 182,763   | 45,877   | 125.10 | 515,412   | 471,349   | 44,063   | 109.35 |
| 08 ゴルフ場利用税交付金       | 23,666    | 22,819    | 847      | 103.71 | 274,686   | 273,162   | 1,524    | 100.56 |
| 09 自動車税環境性能割交付金     | 6,528     | 4,974     | 1,554    | 131.24 | 627,764   | 622,794   | 4,970    | 100.80 |
| 10 国有提供施設等所在市町村助成交付 | 1,304     | 1,174     | 130      | 111.07 | 9,407     | 10,000    | △593     | 94.07  |
| 11 地方特例交付金          | 7,368     | 6,142     | 1,226    | 119.96 | 964,877   | 939,828   | 25,049   | 102.67 |
| 12 地方交付税            | 3,389,027 | 3,243,458 | 145,569  | 104.49 | 28,881    | 10,275    | 18,606   | 281.08 |
| 13 交通安全対策特別交付金      | 1,216     | 1,163     | 53       | 104.56 |           |           |          |        |
| 14 分担金及び負担金         | 77,532    | 114,857   | △37,325  | 67.50  |           |           |          |        |
| 15 使用料及び手数料         | 67,070    | 62,733    | 4,337    | 106.91 |           |           |          |        |
| 16 国庫支出金            | 541,962   | 590,782   | △48,820  | 91.74  |           |           |          |        |
| 17 県支出金             | 529,159   | 592,854   | △63,695  | 89.26  |           |           |          |        |
| 18 財産収入             | 50,453    | 48,819    | 1,634    | 103.35 |           |           |          |        |
| 19 寄附金              | 20,000    | 20,000    | 0        | 100.00 |           |           |          |        |
| 20 繰入金              | 153,850   | 183,426   | △29,576  | 83.88  |           |           |          |        |
| 21 繰越金              | 10        | 10        | 0        | 100.00 |           |           |          |        |
| 22 諸収入              | 130,774   | 67,461    | 63,313   | 193.85 |           |           |          |        |
| 23 町債               | 684,000   | 1,132,600 | △448,600 | 60.39  |           |           |          |        |
| 合 計                 | 7,315,000 | 7,667,000 | △352,000 | 95.41  | 7,315,000 | 7,667,000 | △352,000 | 95.41  |

|       |           |
|-------|-----------|
| 歳入予算額 | 7,315,000 |
| 歳出予算額 | 7,315,000 |
| 差引額   | 0         |

# 歳入歳出款別総括表

令和2年度 001 一般会計  
 (現年) 当初予算

(単位：千円)

| 款         | 歳入        |           |          |       | 歳出        |           |          |       |
|-----------|-----------|-----------|----------|-------|-----------|-----------|----------|-------|
|           | 本年度       | 前年度       | 比較増減     | 対前年比  | 本年度       | 前年度       | 比較増減     | 対前年比  |
| 自動車取得税交付金 | 0         | 8,416     | △8,416   | 皆減    |           |           |          |       |
|           |           |           |          |       |           |           |          |       |
|           |           |           |          |       |           |           |          |       |
|           |           |           |          |       |           |           |          |       |
|           |           |           |          |       |           |           |          |       |
|           |           |           |          |       |           |           |          |       |
|           |           |           |          |       |           |           |          |       |
|           |           |           |          |       |           |           |          |       |
|           |           |           |          |       |           |           |          |       |
|           |           |           |          |       |           |           |          |       |
|           |           |           |          |       |           |           |          |       |
|           |           |           |          |       |           |           |          |       |
|           |           |           |          |       |           |           |          |       |
|           |           |           |          |       |           |           |          |       |
|           |           |           |          |       |           |           |          |       |
|           |           |           |          |       |           |           |          |       |
|           |           |           |          |       |           |           |          |       |
|           |           |           |          |       |           |           |          |       |
| 合計        | 7,315,000 | 7,667,000 | △352,000 | 95.41 | 7,315,000 | 7,667,000 | △352,000 | 95.41 |

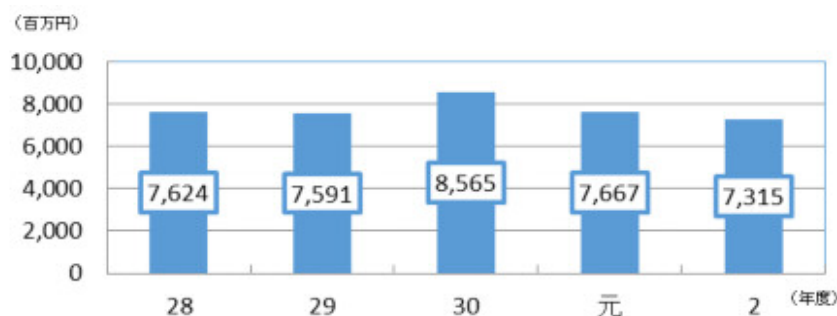
|       |           |
|-------|-----------|
| 歳入予算額 | 7,315,000 |
| 歳出予算額 | 7,315,000 |
| 差引額   | 0         |

# 令和2年度一般会計予算の概要

## 歳入歳出予算額

|     |                           |
|-----|---------------------------|
| 本年度 | 7,315,000 千円              |
| 前年度 | 7,667,000 千円              |
| 比較  | △352,000 千円 (対前年度 95.41%) |

## 一般会計予算総額の推移



## 1 歳入

### (1) 町税

|        |                          |
|--------|--------------------------|
| 本年度予算額 | 1,316,656 千円             |
| 前年度予算額 | 1,306,337 千円             |
| 差引     | 10,319 千円 (対前年度 100.79%) |

#### 【主な増額要因】

- 町民税：前年度当初時点に比べ、課税人数、所得割額が増加したため。
- 固定資産税：平成30年度の評価替えの影響が想定よりも少なかったため。

### (2) 地方交付税

(単位：千円)

| 年度  | 区分        |           |         |
|-----|-----------|-----------|---------|
|     | 合計        | 普通交付税     | 特別交付税   |
| 本年度 | 3,389,027 | 3,199,027 | 190,000 |
| 前年度 | 3,243,458 | 3,043,458 | 200,000 |
| 差引  | 145,569   | 155,569   | △10,000 |

※合併算定替による特例措置が終了し、令和2年度から一本算定となる。

### (3) 繰入金

基金繰入金 150,679 千円

#### 【主なもの】

- 財政調整基金繰入金：85,000千円
- 減債基金繰入金：9,439千円
- 公共施設等整備基金繰入金：27,291千円
- 伯耆町豊かなふるさと創造基金繰入金：18,347千円

### (4) 町債

臨時財政対策債 126,000 千円

合併特例事業債 119,000 千円

狭あい道路改良事業、一般会計出資債（上水道事業）

公共事業等債 22,700 千円

橋梁改修事業、町道駅前河岡線改良事業等

|                                      |            |
|--------------------------------------|------------|
| 一般補助施設整備等事業債                         | 900 千円     |
| 農業水路等長寿命化防災減災事業（林ヶ原）                 |            |
| 緊急自然災害防止対策事業債                        | 29,000 千円  |
| 町道久古5号線改良事業、単県急傾斜地崩壊防止事業             |            |
| 公共施設等適正管理推進事業債                       | 108,300 千円 |
| 道路老朽化対策事業、八郷小トイレ改修事業、あさひ保育所長寿命化改修事業等 |            |
| 緊急防災・減災事業債                           | 127,800 千円 |
| 耐震性貯水槽整備事業、岸本保健福祉センター福祉棟空調改修事業       |            |
| 過疎対策事業債                              | 125,800 千円 |
| 鬼の館長寿命化等改修事業、青雲寮長寿命化及び複合化改修事業等       |            |
| 過疎対策事業債（ソフト）                         | 24,500 千円  |
| 少人数学級実施事業、紙おむつ燃料化事業等                 |            |

## 2 歳 出

(1) 単町補助事業 20,859 千円

各集落から要望があった単町補助事業については、要綱上の制限や実施時期に配慮が必要なものを除き、全て予算計上した。

| 要望<br>件数 | 補助額合計（千円） |        |
|----------|-----------|--------|
|          | 特定財源      | 一般財源   |
| 76       | 6,363     | 14,496 |

(2) 総務費

溝口インター情報発信施設整備事業【継続】 9,627 千円  
 （財源：過疎債9,600、一般財源27）

溝口インター高速バス乗り場に隣接して設置している鬼トイレを改修し、併せて利用者に観光情報を提供できる施設として整備する。令和2年度は工事を実施する。

鬼の館長寿命化等改修事業【新規】 9,324 千円  
 （財源：過疎債9,300、一般財源24）

本町の文化交流拠点施設である鬼の館の外壁や天井等を改修し、施設の長寿命化を図る。令和2年度は設計を行う。

(3) 民生費

国民健康保険特別会計繰出金（財政安定化支援）【継続】 14,495 千円  
 （財源：一般財源14,495）

国民健康保険事業費納付金（後期高齢者支援金等分）の一部負担分（法定外繰出金）を含む繰出しを行う。

障害福祉サービス費支給事業【継続】 241,194 千円  
 （財源：国120,392、県60,196、一般財源60,606）

障害者がある有する能力及び適性に応じ、自立した日常生活又は社会生活を営むための障害福祉サービス利用に係る負担の一部を支給する。

乳児家庭保育支援事業【継続】 11,539 千円  
 （財源：県3,465、基金繰入2,000、一般財源6,074）

家庭で0歳児を保育する保護者に対し、給付金を支給する。

**あさひ保育所長寿命化改修事業【継続】** 104,598 千円

(財源：公共施設適正債91,800、基金繰入12,498、一般財源300)

老朽化が進むあさひ保育所について、不具合箇所等の修繕に加え、建物の機能や性能を向上させる改修を行い、施設の長寿命化を図る。今年度は工事を実施する。

**岸本保健福祉センター福祉棟空調改修事業【継続】** 116,574 千円

(財源：緊防債115,600、一般財源974)

老朽化により冷暖房能力の低下がみられる空調設備を改修し、施設の長寿命化につなげる。また、燃料費や保守におけるコスト面で優位な電気式に変更することで、健全な施設運営を図る。令和2年度は工事を実施する。

(4) 衛生費

**上水道事業繰出金【継続】** 170,928 千円

(財源：県15、合併債110,000、特会繰入3,053、一般財源57,860)

老朽管改良、送配水路施設整備、企業誘致施設整備等に係る繰出しを行う。

(5) 農林水産業費

**有害鳥獣駆除事業【継続】** 15,223 千円

(財源：県5,806、分担410、一般財源9,007)

イノシシ等の被害防止のため、集落等が自衛手段として行う進入防止柵設置に対する経費の補助や、対象鳥獣の駆除捕獲により被害の軽減を図る。

**6次産業化推進事業【継続】** 12,000 千円

(財源：県9,000、一般財源3,000)

6次産業化及び農商工連携に係る推進活動や生産体制を含めた設計・機械整備を行う農家に対して補助金を交付する。令和2年度は、大山ワイナリー株式会社に対する補助金を交付する。

**荒廃農地防止事業【新規】** 2,000 千円

(財源：一般財源2,000)

令和2年度から中山間地域直接支払制度第5期が実施されるにあたり、協定農地面積の減少が懸念される。集落協定から除外された農地の荒廃を防ぐため、当該農地の耕うんや畦畔草刈等の管理を行う農業団体に対して補助金を交付する。

**優良雌牛家畜導入事業【継続】** 2,000 千円

(財源：一般財源2,000)

町内の農家が優良雌牛を新たに導入し、経営改善に取り組むことを支援するため補助金を交付する。

**和牛増頭対策推進事業【継続】** 20,521 千円

(財源：県13,680、一般財源6,841)

町内の繁殖農家が優秀な県内種牛を導入し、優良な子牛の出荷頭数を増やすことができるよう補助金を交付する。

(6) 商工費

**伯耆町PR情報発信事業【拡充】** 1,259 千円

(財源：基金繰入264、一般財源995)

伯耆町の観光振興を推進するため、様々なPRとなる取組みを行う。令和2年度は、特に伯耆町内で店舗数が多いグルメ（そば、パンなど）に特化したパンフレットを作製し情報発信を行う。

鳥取県西部地域広域観光事業負担金【継続】 6,091 千円

(財源：国2,399、一般財源3,692)

大山開山1300年祭レガシー事業に係る負担金を計上する。

・関連事業：大山山麓の謎解き宝探し、大山紅葉満喫ウォーク、天空星空プログラム等

(7) 土木費

道路老朽化対策事業【継続】 15,000 千円

(財源：基金繰入1,500、公共施設適正債13,500)

道路の老朽化対策として舗装の打ち替え等を行い、道路の長寿命化を図る。

道路除雪車両購入事業【新規】 9,072 千円

(財源：国4,900、過疎債2,400、一般財源1,772)

除雪作業の円滑化を図るため、新たに除雪車両（2tダンプ）を購入する。

また、鳥取県等の他団体からの払い下げによるグレーダー、タイヤショベルも併せて購入し、冬期における町道等の交通のより一層の確保を図る。

狭あい道路等改良事業【継続】 9,500 千円

(財源：合併債9,000、基金繰入500)

町管理道路について、緊急車両やスクールバス等の進入が困難な箇所の改良を行い、交通の利便性を向上させる。

・対象路線…【工事】町道上細見1号線

町道改良事業 172,300 千円

(単位：千円)

| 事業名                 | 予算額     | 国      | 地方債    | その他   | 一般財源 | 概要       |
|---------------------|---------|--------|--------|-------|------|----------|
| 【継続】<br>町道籠原栃原線改良事業 | 40,000  | 22,000 | 18,000 | 0     | 0    | 道路改良、舗装工 |
| 【継続】<br>町道根雨原大坂線改良事 | 30,000  | 16,500 | 13,500 | 0     | 0    | 道路改良     |
| 【継続】<br>町道溝口中央線改良事業 | 25,000  | 15,125 | 9,800  | 0     | 75   | 道路改良     |
| 【継続】<br>町道駅前河岡線改良事業 | 25,300  | 15,306 | 8,900  | 1,094 | 0    | 道路改良     |
| 【新規】<br>町道大倉大原線改良事業 | 25,000  | 13,750 | 11,200 | 0     | 50   | 路肩改良     |
| 【新規】<br>町道久古5号線改良事業 | 27,000  | 0      | 27,000 | 0     | 0    | 道路改良、舗装工 |
| 合計                  | 172,300 | 82,681 | 88,400 | 1,094 | 125  |          |

(8) 消防費

消防・防災対策事業【拡充】 11,185 千円

(財源：一般財源11,185)

避難所設営に係る物品購入等により防災体制を整備する。また、防災に係る各種補助金を交付することで、住民による防災体制の整備や意識向上を図る。

上記に加え、令和2年度は「防災マニュアル」と「職員初動計画」の改定を行う。

耐震性貯水槽整備事業【継続】 12,257 千円

(財源：緊防債12,200、一般財源57)

消防水利の乏しい地域に耐震性貯水槽を設置することで、火災時の水利を確保する。設置箇所は西部広域消防の調査をもとに決定する。

・令和2年度設置箇所 … 福岡集落（下代）



**防災広場整備事業【新規】** 56,008 千円

(財源：諸収入55,908、一般財源10)

町内に防災広場を整備し、有事の際の活動拠点を確保する。

(9) 教育費

**学校ICT環境整備事業【継続】** 7,121 千円

(財源：基金繰入7,121)

政府が提唱するGIGAスクール構想（「児童生徒の1人1台端末整備（タブレット・ノートパソコン）」、「校内通信ネットワーク整備」）を実現するため、令和2年度は中学校パソコン教室の端末整備や教育系仮想サーバーの導入を行う。

**少人数学級実施事業【継続】** 30,000 千円

(財源：過疎債775,000、一般財源25,000)

複式学級解消並びに少人数学級編制により、児童・生徒1人1人に応じたきめ細やかな指導や安定した学校生活を確保するため、教員配置のための協力金を計上する。

- ・八郷小学校：複式学級解消協力金
- ・二部小学校：複式学級解消協力金
- ・岸本中学校：少人数学級実施協力金

**青雲寮長寿命化及び複合化改修事業【継続】** 39,193 千円

(財源：過疎債39,100、一般財源93)

青雲寮について、長寿命化と複合的な利用（すこやか村の代替施設、溝口中学校調理室等）に向けた施設改修を行う。令和2年度は工事を実施する。

**【参考】 地方消費税交付金と社会保障関係経費**

＜歳入＞

- ・引上げ分の地方消費税交付金 129,697千円

＜歳出＞

- ・社会保障関連施策に要する経費 1,281,952千円（うち一般財源709,924千円）

(単位：千円)

| 区 分                    | R 2 年度<br>当初予算 | 財源内訳       |        |         |
|------------------------|----------------|------------|--------|---------|
|                        |                | 国・県<br>支出金 | その他    | 一般財源    |
| 社会福祉<br>(障がい者、高齢者、児童等) | 757,200        | 484,284    | 10,306 | 262,610 |
| 社会保険<br>(国保、介護保険等)     | 297,534        | 42,589     | 3,907  | 251,038 |
| 保健衛生<br>(後期高齢、健康増進等)   | 227,218        | 27,404     | 3,538  | 196,276 |
| 歳 出 合 計                | 1,281,952      | 554,277    | 17,751 | 709,924 |

- ・引上げ分の地方消費税交付金は一般財源部分に充当
- ・人件費及び事務費は除外

# 一般会計予算額

(歳入)

(単位：千円、%)

| 科 目                         | R2年度<br>(A)      | R元年度<br>(B)      | 増減額 (C)<br>(A)-(B) | 増減率<br>(A)/(B) | 本年度<br>構成率   |
|-----------------------------|------------------|------------------|--------------------|----------------|--------------|
| <b>1 町税</b>                 | <b>1,316,656</b> | <b>1,306,337</b> | <b>10,319</b>      | <b>100.79</b>  | <b>18.00</b> |
| 1 町民税                       | 450,760          | 444,089          | 6,671              | 101.50         |              |
| 2 固定資産税                     | 741,690          | 740,350          | 1,340              | 100.18         |              |
| 3 軽自動車税                     | 47,517           | 46,678           | 839                | 101.80         |              |
| 4 市町村たばこ税                   | 57,731           | 57,651           | 80                 | 100.14         |              |
| 5 入湯税                       | 18,958           | 17,569           | 1,389              | 107.91         |              |
| <b>2 地方譲与税</b>              | <b>70,528</b>    | <b>62,518</b>    | <b>8,010</b>       | <b>112.81</b>  | <b>0.96</b>  |
| 1 自動車重量税                    | 45,270           | 45,348           | △ 78               | 99.83          |              |
| 2 地方揮発油譲与税                  | 16,558           | 17,170           | △ 612              | 96.44          |              |
| 3 森林環境譲与税                   | 8,700            | 0                | 8,700              | 皆増             |              |
| <b>3 利子割交付金</b>             | <b>1,149</b>     | <b>3,130</b>     | <b>△ 1,981</b>     | <b>36.71</b>   | <b>0.02</b>  |
| 1 利子割交付金                    | 1,149            | 3,130            | △ 1,981            | 36.71          |              |
| <b>4 配当割交付金</b>             | <b>5,250</b>     | <b>5,278</b>     | <b>△ 28</b>        | <b>99.47</b>   | <b>0.07</b>  |
| 1 配当割交付金                    | 5,250            | 5,278            | △ 28               | 99.47          |              |
| <b>5 株式等譲渡所得割交付金</b>        | <b>5,258</b>     | <b>5,286</b>     | <b>△ 28</b>        | <b>99.47</b>   | <b>0.07</b>  |
| 1 株式等譲渡所得割交付金               | 5,258            | 5,286            | △ 28               | 99.47          |              |
| <b>6 法人事業税交付金</b>           | <b>3,600</b>     | <b>0</b>         | <b>3,600</b>       | <b>皆増</b>      | <b>0.05</b>  |
| 1 法人事業税交付金                  | 3,600            | 0                | 3,600              | 皆増             |              |
| <b>7 地方消費税交付金</b>           | <b>228,640</b>   | <b>182,763</b>   | <b>45,877</b>      | <b>125.10</b>  | <b>3.13</b>  |
| 1 地方消費税交付金                  | 228,640          | 182,763          | 45,877             | 125.10         |              |
| <b>8 ゴルフ場利用税交付金</b>         | <b>23,666</b>    | <b>22,819</b>    | <b>847</b>         | <b>103.71</b>  | <b>0.32</b>  |
| 1 ゴルフ場利用税交付金                | 23,666           | 22,819           | 847                | 103.71         |              |
| <b>自動車取得税交付金</b>            |                  | <b>8,416</b>     | <b>△ 8,416</b>     | <b>皆減</b>      | <b>0.00</b>  |
| 1 自動車取得税交付金                 |                  | 8,416            | △ 8,416            | 皆減             |              |
| <b>9 自動車税環境性能割交付金</b>       | <b>6,528</b>     | <b>4,974</b>     | <b>1,554</b>       | <b>131.24</b>  | <b>0.09</b>  |
| 1 自動車税環境性能割交付金              | 6,528            | 4,974            | 1,554              | 131.24         |              |
| <b>10 国有提供施設等所在市町村助成交付金</b> | <b>1,304</b>     | <b>1,174</b>     | <b>130</b>         | <b>111.07</b>  | <b>0.02</b>  |
| 1 国有提供施設等所在市町村助成交付金         | 1,304            | 1,174            | 130                | 111.07         |              |
| <b>11 地方特例交付金</b>           | <b>7,368</b>     | <b>6,142</b>     | <b>1,226</b>       | <b>119.96</b>  | <b>0.10</b>  |
| 1 地方特例交付金                   | 7,368            | 6,142            | 1,226              | 119.96         |              |
| <b>12 地方交付税</b>             | <b>3,389,027</b> | <b>3,243,458</b> | <b>145,569</b>     | <b>104.49</b>  | <b>46.33</b> |
| 1 地方交付税                     | 3,389,027        | 3,243,458        | 145,569            | 104.49         |              |
| <b>13 交通安全対策特別交付金</b>       | <b>1,216</b>     | <b>1,163</b>     | <b>53</b>          | <b>104.56</b>  | <b>0.02</b>  |
| 1 交通安全対策特別交付金               | 1,216            | 1,163            | 53                 | 104.56         |              |
| <b>14 分担金及び負担金</b>          | <b>77,532</b>    | <b>114,857</b>   | <b>△ 37,325</b>    | <b>67.50</b>   | <b>1.06</b>  |
| 1 分担金                       | 4,960            | 3,078            | 1,882              | 161.14         |              |
| 2 負担金                       | 72,572           | 111,779          | △ 39,207           | 64.92          |              |
| <b>15 使用料及び手数料</b>          | <b>67,070</b>    | <b>62,733</b>    | <b>4,337</b>       | <b>106.91</b>  | <b>0.92</b>  |
| 1 使用料                       | 58,706           | 53,970           | 4,736              | 108.78         |              |
| 2 手数料                       | 8,364            | 8,763            | △ 399              | 95.45          |              |

# 一般会計予算額

(歳入)

(単位：千円、%)

| 科 目             | R2年度<br>(A)      | R元年度<br>(B)      | 増減額 (C)<br>(A)-(B) | 増減率<br>(A)/(B) | 本年度<br>構成率    |
|-----------------|------------------|------------------|--------------------|----------------|---------------|
| <b>16 国庫支出金</b> | <b>541,962</b>   | <b>590,782</b>   | <b>△ 48,820</b>    | <b>91.74</b>   | <b>7.41</b>   |
| 1 国庫負担金         | 378,805          | 381,359          | △ 2,554            | 99.33          |               |
| 2 国庫補助金         | 161,093          | 207,153          | △ 46,060           | 77.77          |               |
| 3 委託金           | 2,064            | 2,270            | △ 206              | 90.93          |               |
| <b>17 県支出金</b>  | <b>529,159</b>   | <b>592,854</b>   | <b>△ 63,695</b>    | <b>89.26</b>   | <b>7.23</b>   |
| 1 県負担金          | 183,324          | 184,737          | △ 1,413            | 99.24          |               |
| 2 県補助金          | 338,996          | 385,264          | △ 46,268           | 87.99          |               |
| 3 委託金           | 6,839            | 22,853           | △ 16,014           | 29.93          |               |
| <b>18 財産収入</b>  | <b>50,453</b>    | <b>48,819</b>    | <b>1,634</b>       | <b>103.35</b>  | <b>0.69</b>   |
| 1 財産運用収入        | 47,133           | 45,551           | 1,582              | 103.47         |               |
| 2 財産売払収入        | 3,320            | 3,268            | 52                 | 101.59         |               |
| <b>19 寄附金</b>   | <b>20,000</b>    | <b>20,000</b>    | <b>0</b>           | <b>100.00</b>  | <b>0.27</b>   |
| 1 寄附金           | 20,000           | 20,000           | 0                  | 100.00         |               |
| <b>20 繰入金</b>   | <b>153,850</b>   | <b>183,426</b>   | <b>△ 29,576</b>    | <b>83.88</b>   | <b>2.10</b>   |
| 1 特別会計繰入金       | 3,171            | 3,201            | △ 30               | 99.06          |               |
| 2 基金繰入金         | 150,679          | 180,225          | △ 29,546           | 83.61          |               |
| <b>21 繰越金</b>   | <b>10</b>        | <b>10</b>        | <b>0</b>           | <b>100.00</b>  | <b>0.00</b>   |
| 1 繰越金           | 10               | 10               | 0                  | 100.00         |               |
| <b>22 諸収入</b>   | <b>130,774</b>   | <b>67,461</b>    | <b>63,313</b>      | <b>193.85</b>  | <b>1.79</b>   |
| 1 延滞金加算及び過料     | 100              | 100              | 0                  | 100.00         |               |
| 2 貸付金元利収入       | 1,696            | 221              | 1,475              | 767.42         |               |
| 3 受託事業収入        | 1,072            | 1,789            | △ 717              | 59.92          |               |
| 4 雑入            | 127,833          | 65,278           | 62,555             | 195.83         |               |
| 5 町預金利子         | 73               | 73               | 0                  | 100.00         |               |
| <b>24 町債</b>    | <b>684,000</b>   | <b>1,132,600</b> | <b>△ 448,600</b>   | <b>60.39</b>   | <b>9.35</b>   |
| 1 町債            | 684,000          | 1,132,600        | △ 448,600          | 60.39          |               |
| <b>合 計</b>      | <b>7,315,000</b> | <b>7,667,000</b> | <b>△ 352,000</b>   | <b>95.41</b>   | <b>100.00</b> |

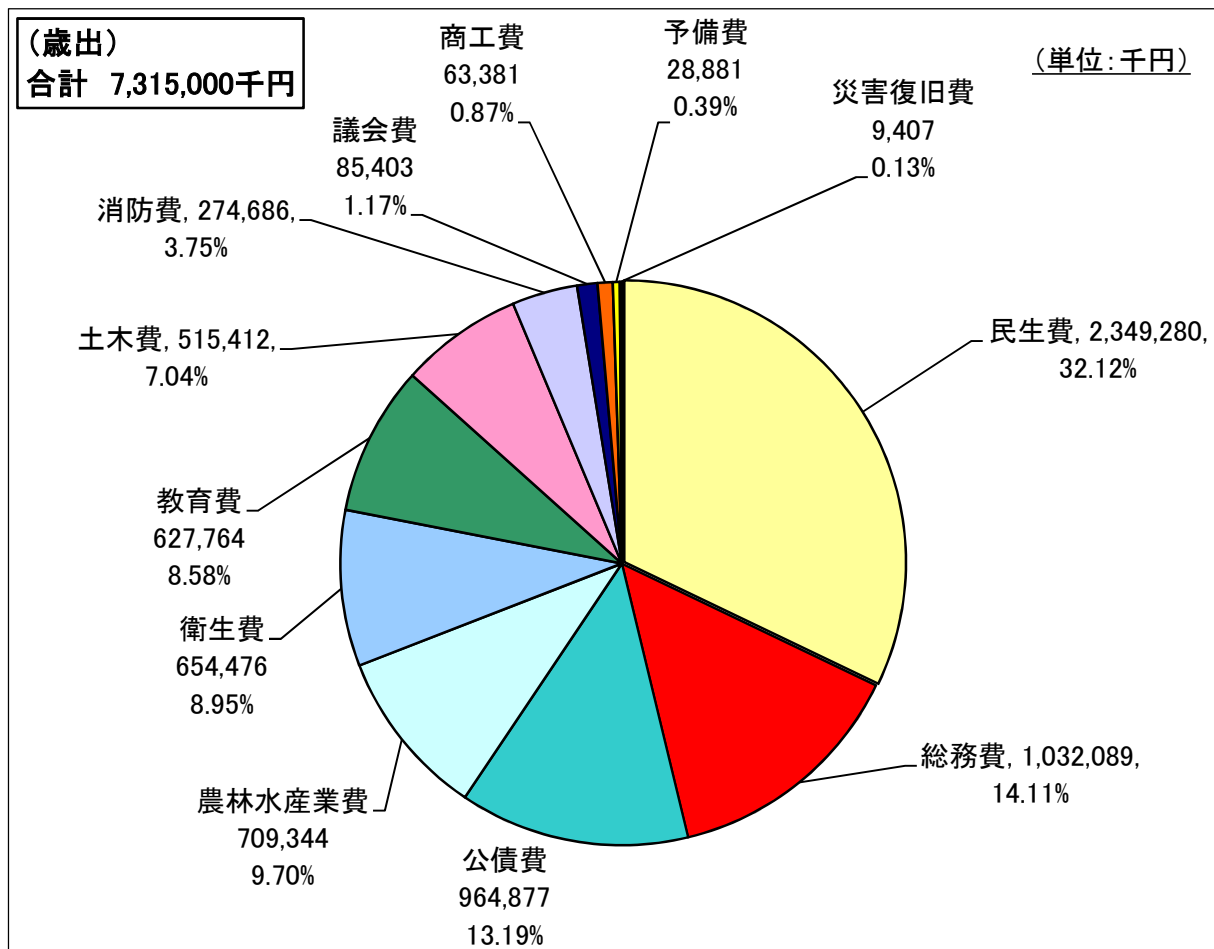
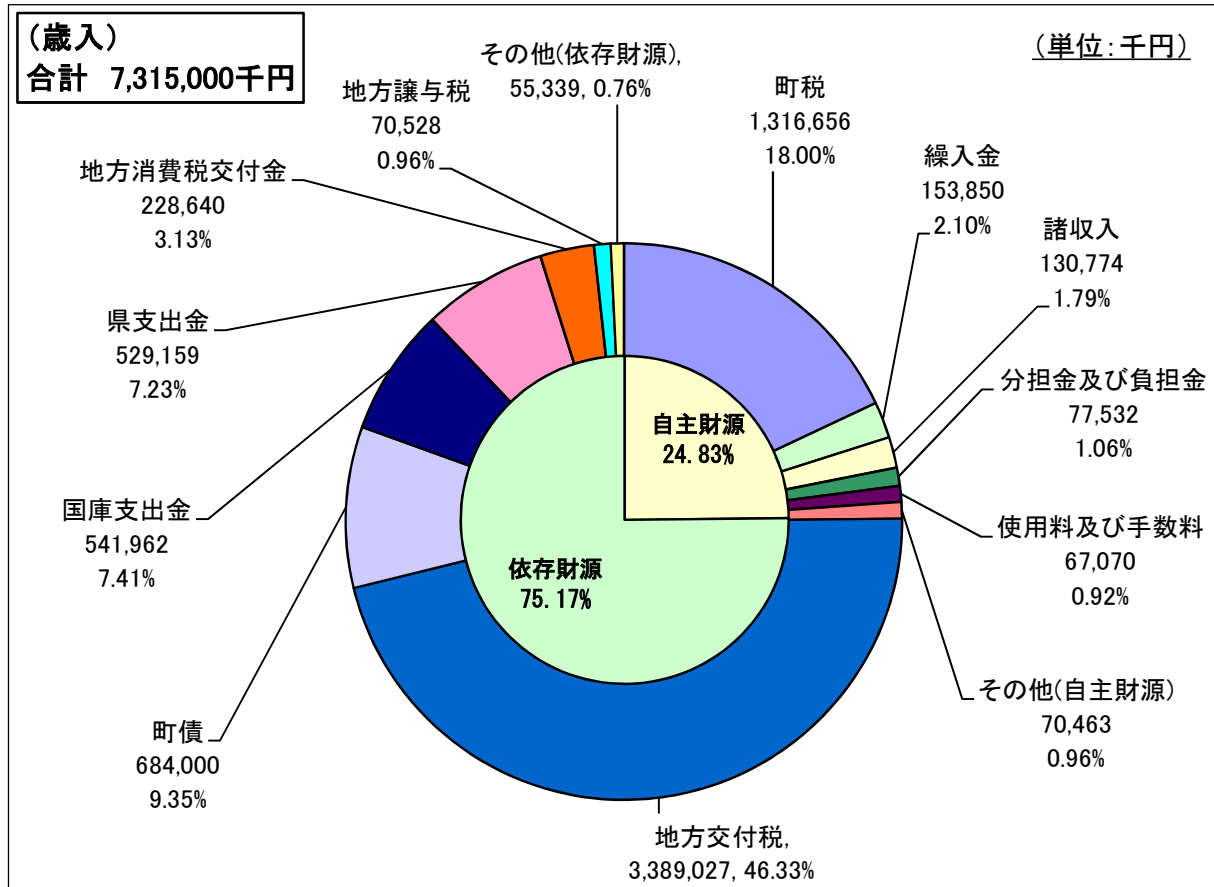
# 一般会計予算額

(歳出)

(単位：千円、%)

| 科目              | R2年度<br>(A)      | R元年度<br>(B)      | 増減額 (C)<br>(A)-(B) | 増減率<br>(A)/(B) | 本年度<br>構成率    |
|-----------------|------------------|------------------|--------------------|----------------|---------------|
| <b>1 議会費</b>    | <b>85,403</b>    | <b>85,398</b>    | <b>5</b>           | <b>100.01</b>  | <b>1.17</b>   |
| 1 議会費           | 85,403           | 85,398           | 5                  | 100.01         |               |
| <b>2 総務費</b>    | <b>1,032,089</b> | <b>1,482,434</b> | <b>△ 450,345</b>   | <b>69.62</b>   | <b>14.11</b>  |
| 1 総務管理費         | 939,986          | 1,374,563        | △ 434,577          | 68.38          |               |
| 2 徴税費           | 50,487           | 58,897           | △ 8,410            | 85.72          |               |
| 3 戸籍住民基本台帳費     | 25,709           | 25,320           | 389                | 101.54         |               |
| 4 選挙費           | 9,256            | 18,747           | △ 9,491            | 49.37          |               |
| 5 統計調査費         | 5,535            | 3,798            | 1,737              | 145.73         |               |
| 6 監査委員費         | 1,116            | 1,109            | 7                  | 100.63         |               |
| <b>3 民生費</b>    | <b>2,349,280</b> | <b>2,161,521</b> | <b>187,759</b>     | <b>108.69</b>  | <b>32.12</b>  |
| 1 社会福祉費         | 1,345,940        | 1,267,495        | 78,445             | 106.19         |               |
| 2 児童福祉費         | 905,411          | 794,732          | 110,679            | 113.93         |               |
| 3 生活保護費         | 97,929           | 99,294           | △ 1,365            | 98.63          |               |
| <b>4 衛生費</b>    | <b>654,476</b>   | <b>711,815</b>   | <b>△ 57,339</b>    | <b>91.94</b>   | <b>8.95</b>   |
| 1 保健衛生費         | 207,592          | 177,927          | 29,665             | 116.67         |               |
| 2 清掃費           | 275,956          | 295,641          | △ 19,685           | 93.34          |               |
| 3 上水道費          | 170,928          | 238,247          | △ 67,319           | 71.74          |               |
| <b>5 農林水産業費</b> | <b>709,344</b>   | <b>814,865</b>   | <b>△ 105,521</b>   | <b>87.05</b>   | <b>9.70</b>   |
| 1 農業費           | 551,247          | 682,792          | △ 131,545          | 80.73          |               |
| 2 農地費           | 100,804          | 92,396           | 8,408              | 109.10         |               |
| 3 林業費           | 57,260           | 39,644           | 17,616             | 144.44         |               |
| 4 水産業費          | 33               | 33               | 0                  | 100.00         |               |
| <b>6 商工費</b>    | <b>63,381</b>    | <b>83,559</b>    | <b>△ 20,178</b>    | <b>75.85</b>   | <b>0.87</b>   |
| 1 商工費           | 63,381           | 83,559           | △ 20,178           | 75.85          |               |
| <b>7 土木費</b>    | <b>515,412</b>   | <b>471,349</b>   | <b>44,063</b>      | <b>109.35</b>  | <b>7.04</b>   |
| 1 道路橋梁費         | 371,271          | 352,127          | 19,144             | 105.44         |               |
| 2 河川費           | 9,495            | 10,665           | △ 1,170            | 89.03          |               |
| 3 下水道費          | 125,197          | 95,518           | 29,679             | 131.07         |               |
| 4 住宅費           | 4,433            | 7,948            | △ 3,515            | 55.78          |               |
| 5 建築指導費         | 5,016            | 5,091            | △ 75               | 皆増             |               |
| <b>8 消防費</b>    | <b>274,686</b>   | <b>273,162</b>   | <b>1,524</b>       | <b>100.56</b>  | <b>3.75</b>   |
| 1 消防費           | 274,686          | 273,162          | 1,524              | 100.56         |               |
| <b>9 教育費</b>    | <b>627,764</b>   | <b>622,794</b>   | <b>4,970</b>       | <b>100.80</b>  | <b>8.58</b>   |
| 1 教育総務費         | 108,939          | 95,199           | 13,740             | 114.43         |               |
| 2 小学校費          | 86,980           | 115,937          | △ 28,957           | 75.02          |               |
| 3 中学校費          | 69,844           | 56,984           | 12,860             | 122.57         |               |
| 4 社会教育費         | 225,231          | 216,303          | 8,928              | 104.13         |               |
| 5 保健体育費         | 136,770          | 138,371          | △ 1,601            | 98.84          |               |
| <b>10 災害復旧費</b> | <b>9,407</b>     | <b>10,000</b>    | <b>△ 593</b>       | <b>94.07</b>   | <b>0.13</b>   |
| 1 公共土木施設災害復旧費   | 7,000            | 7,000            | 0                  | 100.00         |               |
| 2 農林水産業施設災害復旧費  | 2,407            | 3,000            | △ 593              | 80.23          |               |
| <b>11 公債費</b>   | <b>964,877</b>   | <b>939,828</b>   | <b>25,049</b>      | <b>102.67</b>  | <b>13.19</b>  |
| 1 公債費           | 964,877          | 939,828          | 25,049             | 102.67         |               |
| <b>12 予備費</b>   | <b>28,881</b>    | <b>10,275</b>    | <b>18,606</b>      | <b>281.08</b>  | <b>0.39</b>   |
| 1 予備費           | 28,881           | 10,275           | 18,606             | 281.08         |               |
| <b>合計</b>       | <b>7,315,000</b> | <b>7,667,000</b> | <b>△ 352,000</b>   | <b>95.41</b>   | <b>100.00</b> |

# 款別予算額調



## 性質別経費に関する調

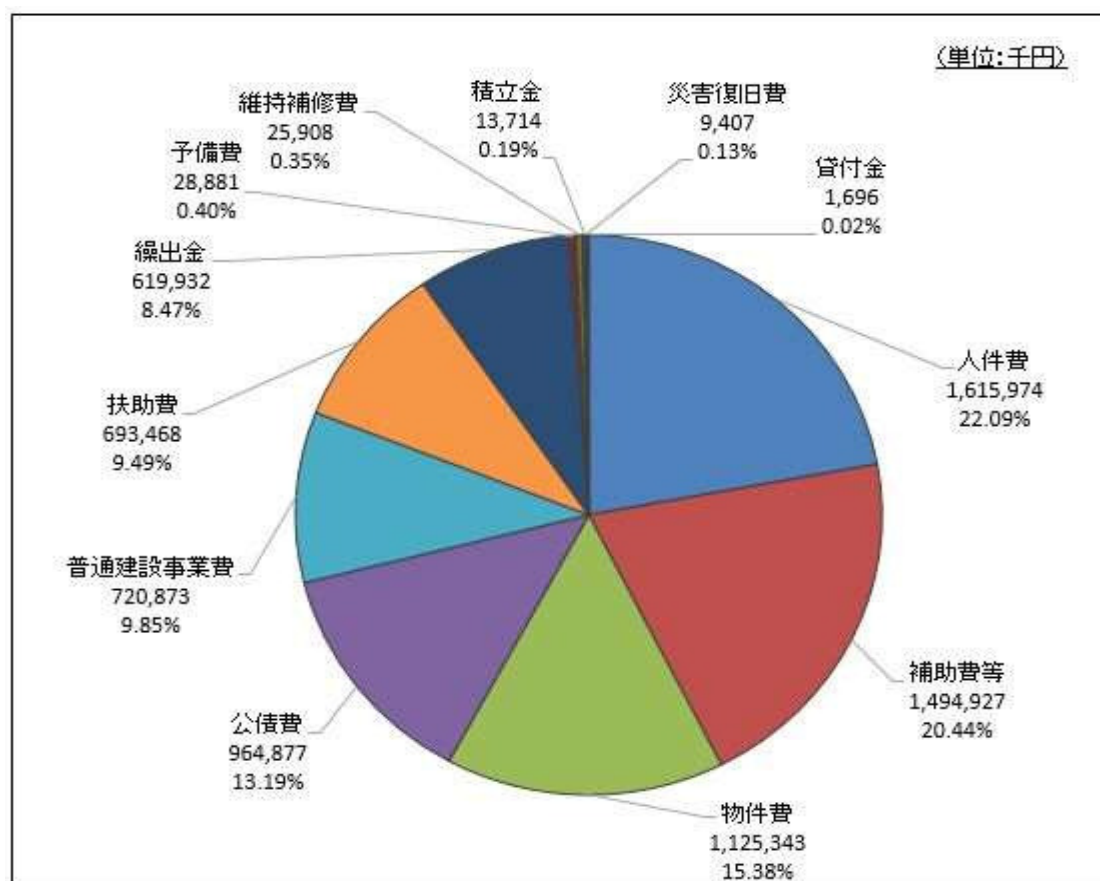
(単位：千円、%)

| 科 目               | R2年度<br>(A)      | R元年度<br>(B)      | 増減額 (C)<br>(A)-(B) | 増減率<br>(A)/(B) | 本年度<br>構成率   |
|-------------------|------------------|------------------|--------------------|----------------|--------------|
| <b>人件費</b>        | <b>1,615,974</b> | <b>1,135,575</b> | <b>480,399</b>     | <b>142.30</b>  | <b>22.09</b> |
| 1 議員報酬手当          | 48,353           | 48,173           | 180                | 100.37         |              |
| 2 委員等報酬           | 188,594          | 41,254           | 147,340            | 457.15         |              |
| 3 町長等特別職給与        | 33,216           | 33,092           | 124                | 100.37         |              |
| 4 職員給             | 958,682          | 747,466          | 211,216            | 128.26         |              |
| (1) 基本給           | 666,516          | 499,599          | 166,917            | 133.41         |              |
| ア 給料              | 653,622          | 486,724          | 166,898            | 134.29         |              |
| イ 扶養手当            | 12,894           | 12,875           | 19                 | 100.15         |              |
| (2) その他手当         | 292,166          | 247,867          | 44,299             | 117.87         |              |
| ア 住居手当            | 5,709            | 4,297            | 1,412              | 132.86         |              |
| イ 通勤手当            | 12,023           | 7,124            | 4,899              | 168.77         |              |
| エ 特殊勤務手当          | 59               | 67               | △ 8                | 88.06          |              |
| オ 時間外勤務手当         | 23,909           | 23,292           | 617                | 102.65         |              |
| カ 宿日直手当           | 4,691            | 396              | 4,295              | 1,184.60       |              |
| キ 管理職特別勤務手当       | 473              | 524              | △ 51               | 90.27          |              |
| ク 管理職手当           | 12,720           | 12,780           | △ 60               | 99.53          |              |
| ケ 期末勤勉手当          | 232,582          | 199,387          | 33,195             | 116.65         |              |
| 5 職員共済組合負担金       | 207,399          | 174,101          | 33,298             | 119.13         |              |
| 6 退職金             | 143,119          | 85,832           | 57,287             | 166.74         |              |
| (1) 職員退職手当負担金     | 143,119          | 85,832           | 57,287             | 166.74         |              |
| 7 災害補償費           | 1,107            | 981              | 126                | 112.84         |              |
| (1) 公務災害補償基金負担金   | 1,107            | 981              | 126                | 112.84         |              |
| 8 その他             | 35,504           | 4,676            | 30,828             | 759.28         |              |
| <b>物件費</b>        | <b>1,125,343</b> | <b>1,548,191</b> | <b>△ 422,848</b>   | <b>72.69</b>   | <b>15.38</b> |
| 1 賃金              | 0                | 329,359          | △ 329,359          | 0.00           |              |
| 2 旅費              | 24,556           | 17,091           | 7,465              | 143.68         |              |
| 3 交際費             | 2,150            | 2,150            | 0                  | 100.00         |              |
| 4 需用費             | 266,752          | 267,195          | △ 443              | 99.83          |              |
| 5 役務費             | 44,265           | 43,567           | 698                | 101.60         |              |
| 6 備品購入費           | 47,198           | 62,025           | △ 14,827           | 76.10          |              |
| 7 委託料             | 626,934          | 685,412          | △ 58,478           | 91.47          |              |
| 8 その他             | 113,488          | 141,392          | △ 27,904           | 80.26          |              |
| <b>維持補修費</b>      | <b>25,908</b>    | <b>26,827</b>    | <b>△ 919</b>       | <b>96.57</b>   | <b>0.35</b>  |
| 1 道路橋梁            | 663              | 663              | 0                  | 100.00         |              |
| 2 庁舎              | 21,000           | 16,000           | 5,000              | 131.25         |              |
| 3 小中学校            | 849              | 831              | 18                 | 102.17         |              |
| 4 その他             | 3,396            | 9,333            | △ 5,937            | 36.39          |              |
| <b>扶助費</b>        | <b>693,468</b>   | <b>710,536</b>   | <b>△ 17,068</b>    | <b>97.60</b>   | <b>9.49</b>  |
| 1 補助事業            | 598,945          | 611,623          | △ 12,678           | 97.93          |              |
| 2 単独事業            | 94,523           | 98,913           | △ 4,390            | 95.56          |              |
| <b>補助費等</b>       | <b>1,494,927</b> | <b>1,610,370</b> | <b>△ 115,443</b>   | <b>92.83</b>   | <b>20.44</b> |
| 1 国に対するもの         | 824              | 661              | 163                | 124.66         |              |
| 2 都道府県に対するもの      | 31,669           | 11,404           | 20,265             | 277.70         |              |
| 3 同級他団体に対するもの     | 501              | 501              | 0                  | 100.00         |              |
| 4 一部事務組合に対するもの    | 748,415          | 804,497          | △ 56,082           | 93.03          |              |
| 5 その他(水道事業会計繰出金含) | 713,518          | 793,307          | △ 79,789           | 89.94          |              |

## 性質別経費に関する調

(単位：千円、%)

| 科 目            | R2年度<br>(A)      | R元年度<br>(B)      | 増減額 (C)<br>(A)-(B) | 増減率<br>(A)/(B) | 本年度<br>構成率    |
|----------------|------------------|------------------|--------------------|----------------|---------------|
| <b>公債費</b>     | <b>964,877</b>   | <b>939,828</b>   | <b>25,049</b>      | <b>102.67</b>  | <b>13.19</b>  |
| 1 地方債元利償還金     | 964,877          | 939,828          | 25,049             | 102.67         |               |
| 2 一時借入金        | 0                | 0                | 0                  | —              |               |
| <b>普通建設事業費</b> | <b>720,873</b>   | <b>1,001,280</b> | <b>△ 280,407</b>   | <b>72.00</b>   | <b>9.85</b>   |
| 1 補助事業費        | 235,277          | 508,753          | △ 273,476          | 46.25          |               |
| 2 単独事業費        | 471,631          | 477,863          | △ 6,232            | 98.70          |               |
| 3 国直轄事業負担金     | 0                | 0                | 0                  | —              |               |
| 4 県営事業負担金      | 13,965           | 14,664           | △ 699              | 95.23          |               |
| 5 同級他団体施行事業負担金 | 0                | 0                | 0                  | —              |               |
| 6 受託事業費        | 0                | 0                | 0                  | —              |               |
| <b>災害復旧費</b>   | <b>9,407</b>     | <b>10,000</b>    | <b>△ 593</b>       | <b>△ 5.93</b>  | <b>0.13</b>   |
| 1 補助事業費        | 0                | 0                | 0                  | —              |               |
| 2 単独事業費        | 9,407            | 10,000           | △ 593              | 94.07          |               |
| <b>投資及び出資金</b> | <b>0</b>         | <b>0</b>         | <b>0</b>           | <b>—</b>       | <b>—</b>      |
| 1 投資及び出資金      | 0                | 0                | 0                  | —              |               |
| <b>積立金</b>     | <b>13,714</b>    | <b>8,376</b>     | <b>5,338</b>       | <b>163.73</b>  | <b>0.19</b>   |
| 1 積立金          | 13,714           | 8,376            | 5,338              | 163.73         |               |
| <b>貸付金</b>     | <b>1,696</b>     | <b>221</b>       | <b>1,475</b>       | <b>767.42</b>  | <b>0.02</b>   |
| 1 貸付金          | 1,696            | 221              | 1,475              | 767.42         |               |
| <b>繰出金</b>     | <b>619,932</b>   | <b>665,521</b>   | <b>△ 45,589</b>    | <b>93.15</b>   | <b>8.47</b>   |
| 1 繰出金          | 619,932          | 665,521          | △ 45,589           | 93.15          |               |
| <b>予備費</b>     | <b>28,881</b>    | <b>10,275</b>    | <b>18,606</b>      | <b>281.08</b>  | <b>0.40</b>   |
| 1 予備費          | 28,881           | 10,275           | 18,606             | 281.08         |               |
| <b>合 計</b>     | <b>7,315,000</b> | <b>7,667,000</b> | <b>△ 352,000</b>   | <b>95.41</b>   | <b>100.00</b> |



普通交付税に関する調

(単位:千円、%)

| 区 分                             |                     | 算 定 額     |           |           | 対 前 年 度 |         |
|---------------------------------|---------------------|-----------|-----------|-----------|---------|---------|
|                                 |                     | 平成30年度    | 令和元年度     | 令和2年度     | 増減額     | 増減率     |
| 基<br>準<br>財<br>政<br>需<br>要<br>額 | 個別算定経費              | 3,041,767 | 3,072,867 | 3,156,290 | 83,423  | 2.7     |
|                                 | 包括算定経費              | 523,708   | 479,311   | 471,693   | △ 7,618 | △ 1.6   |
|                                 | 公債費                 | 849,710   | 785,450   | 815,296   | 29,846  | 3.8     |
|                                 | 地域の元気創造事業費          | 66,820    | 54,304    | 50,941    | △ 3,363 | △ 6.2   |
|                                 | 人口減少等特別対策事業費        | 123,760   | 116,277   | 116,277   | 0       | 0.0     |
|                                 | 地域社会再生事業費           | —         | —         | 50,000    | 50,000  | 皆増      |
|                                 | 臨時財政対策債<br>振替前需要額計  | 4,605,765 | 4,508,209 | 4,660,497 | 152,288 | 3.4     |
|                                 | 臨時財政対策債<br>振替相当額(△) | 215,404   | 156,419   | 161,317   | 4,898   | 3.1     |
|                                 | 小 計                 | 4,390,361 | 4,351,790 | 4,499,180 | 147,390 | 3.4     |
|                                 | 錯誤措置額               | △ 434     | 0         | 0         | 0       | 0.0     |
|                                 | 計 ①                 | 4,389,927 | 4,351,790 | 4,499,180 | 147,390 | 3.4     |
| 基<br>準<br>財<br>政<br>収<br>入<br>額 | 収入額                 | 1,274,062 | 1,273,929 | 1,300,153 | 26,224  | 2.1     |
|                                 | 錯誤措置額               | △ 1,030   | 0         | 0         | 0       | —       |
|                                 | 計 ②                 | 1,273,032 | 1,273,929 | 1,300,153 | 26,224  | 2.1     |
| 交付基準額 ③ (①-②)                   |                     | 3,116,895 | 3,077,861 | 3,199,027 | 121,166 | 3.9     |
| 調整額 ④                           |                     | 0         | △ 3,833   | 0         | 3,833   | △ 100.0 |
| 交付額 (③-④)                       |                     | 3,116,895 | 3,074,028 | 3,199,027 | 124,999 | 4.1     |

- ・ 令和元年度で合併算定替えが終了。令和2年度から一本算定となる。
- ・ 令和2年度から歳出特別枠が新設されることに伴い、地域社会再生事業費が皆増。



## 地方交付税等の推移

(単位：千円、%)

| 区 分                 |          | 平成27年度           | 平成28年度           | 平成29年度           | 平成30年度           | 令和元年度            | 令和2年度            |                |
|---------------------|----------|------------------|------------------|------------------|------------------|------------------|------------------|----------------|
|                     |          | <b>3,538,548</b> | <b>3,503,514</b> | <b>3,307,144</b> | <b>3,329,131</b> | <b>3,274,028</b> | <b>3,389,027</b> |                |
| 地方交付税               | 対前年度比    | 1.4%             | △ 1.0%           | △ 5.6%           | 0.7%             | △ 1.7%           | 3.5%             |                |
|                     | 地財計画     | △ 0.8%           | △ 0.3%           | △ 2.2%           | △ 2.0%           | 1.1%             | 2.5%             |                |
|                     |          | <b>3,183,983</b> | <b>3,162,584</b> | <b>3,106,335</b> | <b>3,116,895</b> | <b>3,074,028</b> | <b>3,199,027</b> |                |
| 普通交付税               | 対前年度比    | 1.8%             | △ 0.7%           | △ 1.8%           | 0.3%             | △ 1.4%           | 4.1%             |                |
|                     | 地財計画     | △ 0.8%           | △ 0.3%           | △ 2.2%           | △ 2.0%           | 1.1%             | 2.5%             |                |
|                     | 【参考】一本算定 | 2,822,320        | 2,935,723        | 2,949,376        | 3,011,044        | 3,012,478        |                  |                |
|                     |          | <b>354,565</b>   | <b>340,930</b>   | <b>200,809</b>   | <b>212,236</b>   | <b>200,000</b>   | <b>190,000</b>   |                |
| 特別交付税               | 【内訳】     | ルール分             | 194,376          | 229,717          | 99,563           | 130,571          | 100,000          | 100,000        |
|                     |          | その他分             | 160,189          | 111,213          | 108,485          | 81,665           | 100,000          | 90,000         |
|                     | 対前年度比    | △ 2.0%           | △ 3.8%           | △ 41.1%          | 5.7%             | △ 5.8%           | △ 5.0%           |                |
|                     | 地財計画     | △ 0.8%           | △ 0.3%           | △ 2.2%           | △ 2.0%           | 1.1%             | 2.5%             |                |
|                     |          |                  | <b>282,404</b>   | <b>222,481</b>   | <b>225,626</b>   | <b>215,404</b>   | <b>156,419</b>   | <b>161,317</b> |
| 臨時財政対策債             |          |                  |                  |                  |                  |                  |                  |                |
| 普通交付税・臨時財政対策債 計     |          | <b>3,466,387</b> | <b>3,385,065</b> | <b>3,331,961</b> | <b>3,332,299</b> | <b>3,230,447</b> | <b>3,360,344</b> |                |
| 地方税                 |          | <b>1,333,435</b> | <b>1,366,213</b> | <b>1,398,801</b> | <b>1,315,363</b> | <b>1,319,394</b> | <b>1,316,656</b> |                |
| 普通交付税・臨時財政対策債・地方税 計 |          | <b>4,799,822</b> | <b>4,751,278</b> | <b>4,730,762</b> | <b>4,647,662</b> | <b>4,549,841</b> | <b>4,677,000</b> |                |

※平成30年度までは決算額、令和元年度は5号補正後予算額。

令和2年度 起債額に関する調(当初予算)

(単位:千円)

| 起債区分                  | 事業名                      | 事業費<br>(対象外経費を<br>除く)<br>① | 左のうち特定財源 ②    |              |               | 起債対象<br>事業費 ③  | 起債<br>充当率 ④ | 起債額<br>⑤<br>③×④ | 差引<br>一般財源<br>⑥<br>(①-②-⑤) | 償還期間<br>[うち据置<br>期間] | 当該地方債に対する<br>交付税措置 |               | 実質的な<br>町負担額<br>(⑥+⑤-⑦) |
|-----------------------|--------------------------|----------------------------|---------------|--------------|---------------|----------------|-------------|-----------------|----------------------------|----------------------|--------------------|---------------|-------------------------|
|                       |                          |                            | 国・県<br>支出金    | その他          | 計             |                |             |                 |                            |                      | 算入率                | 金額<br>⑦       |                         |
| 公共事業<br>等債            | 県営急傾斜地崩壊<br>防止事業         | 6,300                      | 0             | 0            | 0             | 6,300          | 90%         | 5,600           | 700                        | 15年<br>[3年]          | 50%                | 2,800         | 3,500                   |
|                       | 橋梁改修事業                   | 20,000                     | 12,100        | 0            | 12,100        | 7,900          | 90%         | 7,100           | 800                        | 15年<br>[3年]          | 20%                | 1,420         | 6,480                   |
|                       | 町道駅前河岡線改良事業              | 25,300                     | 15,306        | 1,094        | 16,400        | 9,994          | 90%         | 8,900           | 0                          | 15年<br>[3年]          | 20%                | 1,780         | 7,120                   |
|                       | 農村地域防災減災事業<br>(海川地区)     | 1,331                      | 0             | 0            | 0             | 1,331          | 90%         | 1,100           | 231                        | 15年<br>[3年]          | 20%                | 220           | 1,111                   |
|                       | <b>小計</b>                | <b>52,931</b>              | <b>27,406</b> | <b>1,094</b> | <b>28,500</b> | <b>25,525</b>  |             | <b>22,700</b>   | <b>1,731</b>               |                      |                    |               | <b>6,220</b>            |
| 合併特例<br>事業債           | 狭あい道路等改良事業               | 9,500                      | 0             | 500          | 500           | 9,500          | 95%         | 9,000           | 0                          | 15年<br>[3年]          | 70%                | 6,300         | 2,700                   |
|                       | 一般会計出資債<br>(上水道事業整備分)    | 110,000                    | 0             | 0            | 0             | 110,000        | 100%        | 110,000         | 0                          | 15年<br>[3年]          | 70%                | 77,000        | 33,000                  |
|                       | <b>小計</b>                | <b>119,500</b>             | <b>0</b>      | <b>500</b>   | <b>500</b>    | <b>119,500</b> |             | <b>119,000</b>  | <b>0</b>                   |                      |                    | <b>83,300</b> | <b>35,700</b>           |
| 一般補助施<br>設整備等事<br>業債  | 農業水路等長寿命化防<br>災減災事業(林ヶ原) | 4,200                      | 2,800         | 400          | 3,200         | 1,000          | 90%         | 900             | 100                        | 15年<br>[3年]          | 20%                | 180           | 820                     |
|                       | <b>小計</b>                | <b>4,200</b>               | <b>2,800</b>  | <b>400</b>   | <b>3,200</b>  | <b>1,000</b>   |             | <b>900</b>      | <b>100</b>                 |                      |                    | <b>180</b>    | <b>820</b>              |
| 緊急自然<br>災害防止<br>対策事業債 | 町道久古5号線改良事業              | 27,000                     | 0             | 0            | 0             | 27,000         | 100%        | 27,000          | 0                          | 15年<br>[3年]          | 70%                | 18,900        | 8,100                   |
|                       | 単県急傾斜地崩壊<br>防止事業         | 2,000                      | 0             | 0            | 0             | 2,000          | 100%        | 2,000           | 0                          | 15年<br>[3年]          | 70%                | 1,400         | 600                     |
|                       | <b>小計</b>                | <b>29,000</b>              | <b>0</b>      | <b>0</b>     | <b>0</b>      | <b>29,000</b>  |             | <b>29,000</b>   | <b>0</b>                   |                      |                    | <b>20,300</b> | <b>8,700</b>            |

令和2年度 起債額に関する調(当初予算)

(単位:千円)

| 起債区分                   | 事業名                 | 事業費<br>(対象外経費を<br>除く)<br>① | 左のうち特定財源 ② |               |               | 起債対象<br>事業費 ③  | 起債<br>充当率 ④ | 起債額<br>⑤<br>③×④ | 差引<br>一般財源<br>⑥<br>(①-②-⑤) | 償還期間<br>[うち据置<br>期間] | 当該地方債に対する<br>交付税措置 |               | 実質的な<br>町負担額<br>(⑥+⑤-⑦) |
|------------------------|---------------------|----------------------------|------------|---------------|---------------|----------------|-------------|-----------------|----------------------------|----------------------|--------------------|---------------|-------------------------|
|                        |                     |                            | 国・県<br>支出金 | その他           | 計             |                |             |                 |                            |                      | 算入率                | 金額<br>⑦       |                         |
| 公共施設等<br>適正管理<br>推進事業債 | 道路老朽化対策事業           | 15,000                     | 0          | 1,500         | 1,500         | 15,000         | 90%         | 13,500          | 0                          | 15年<br>[3年]          | 50%                | 6,750         | 6,750                   |
|                        | 八郷小学校トイレ改修事業        | 3,441                      | 0          | 0             | 0             | 3,441          | 90%         | 3,000           | 441                        | 15年<br>[3年]          | 50%                | 1,500         | 1,941                   |
|                        | あさひ保育所長寿命化改修事業      | 102,047                    | 0          | 10,247        | 10,247        | 102,047        | 90%         | 91,800          | 0                          | 15年<br>[3年]          | 50%                | 45,900        | 45,900                  |
|                        | <b>小計</b>           | <b>120,488</b>             | <b>0</b>   | <b>11,747</b> | <b>11,747</b> | <b>120,488</b> |             | <b>108,300</b>  | <b>441</b>                 |                      |                    | <b>54,150</b> | <b>54,591</b>           |
| 緊急防災・<br>減災事業債         | 耐震性貯水槽整備事業          | 12,256                     | 0          | 0             | 0             | 12,256         | 100%        | 12,200          | 56                         | 15年<br>[3年]          | 70%                | 8,540         | 3,716                   |
|                        | 岸本保健福祉センター福祉棟空調改修事業 | 115,616                    | 0          | 0             | 0             | 115,616        | 100%        | 115,600         | 16                         | 15年<br>[3年]          | 70%                | 80,920        | 34,696                  |
|                        | <b>小計</b>           | <b>127,872</b>             | <b>0</b>   | <b>0</b>      | <b>0</b>      | <b>127,872</b> |             | <b>127,800</b>  | <b>72</b>                  |                      |                    | <b>89,460</b> | <b>38,412</b>           |
| 臨時財政<br>対策債            | 臨時財政対策債             | 126,000                    | 0          | 0             | 0             | 126,000        | 100%        | 126,000         | 0                          | 20年<br>[3年]          | 100%               | 126,000       | 0                       |

令和2年度 起債額に関する調(当初予算)

(単位:千円)

| 起債区分                 | 事業名                    | 事業費<br>(対象外経費を<br>除く)<br>① | 左のうち特定財源 ②    |            |               | 起債対象<br>事業費 ③  | 起債<br>充当率 ④ | 起債額<br>⑤<br>③×④ | 差引<br>一般財源<br>⑥<br>(①-②-⑤) | 償還期間<br>[うち据置<br>期間] | 当該地方債に対する<br>交付税措置 |               | 実質的な<br>町負担額<br>(⑥+⑤-⑦) |
|----------------------|------------------------|----------------------------|---------------|------------|---------------|----------------|-------------|-----------------|----------------------------|----------------------|--------------------|---------------|-------------------------|
|                      |                        |                            | 国・県<br>支出金    | その他        | 計             |                |             |                 |                            |                      | 算入率                | 金額<br>⑦       |                         |
| 過疎対策<br>事業債<br>(ハード) | 溝口インター情報発信施設<br>整備事業   | 9,627                      | 0             | 0          | 0             | 9,627          | 100%        | 9,600           | 27                         | 12年<br>[3年]          | 70%                | 6,720         | 2,907                   |
|                      | 道路除雪車両購入事業             | 7,350                      | 4,900         | 0          | 4,900         | 2,450          | 100%        | 2,400           | 50                         | 12年<br>[3年]          | 70%                | 1,680         | 770                     |
|                      | 町道籠原栃原線改良事<br>業        | 40,000                     | 22,000        | 0          | 22,000        | 18,000         | 100%        | 18,000          | 0                          | 12年<br>[3年]          | 70%                | 12,600        | 5,400                   |
|                      | 町道根雨原大坂線改良<br>事業       | 30,000                     | 16,500        | 0          | 16,500        | 13,500         | 100%        | 13,500          | 0                          | 12年<br>[3年]          | 70%                | 9,450         | 4,050                   |
|                      | 町道溝口中央線改良事<br>業        | 25,000                     | 15,125        | 0          | 15,125        | 9,875          | 100%        | 9,800           | 75                         | 12年<br>[3年]          | 70%                | 6,860         | 3,015                   |
|                      | 町道大倉大原線改良事<br>業        | 25,000                     | 13,750        | 0          | 13,750        | 11,250         | 100%        | 11,200          | 50                         | 12年<br>[3年]          | 70%                | 7,840         | 3,410                   |
|                      | 青雲寮長寿命化及び複合<br>化改修事業   | 39,193                     | 0             | 0          | 0             | 39,193         | 100%        | 39,100          | 93                         | 12年<br>[3年]          | 70%                | 27,370        | 11,823                  |
|                      | 鬼の館長寿命化等改修<br>事業       | 9,324                      | 0             | 0          | 0             | 9,324          | 100%        | 9,300           | 24                         | 12年<br>[3年]          | 70%                | 6,510         | 2,814                   |
|                      | 溝口公民館改修事業              | 1,351                      | 0             | 0          | 0             | 1,351          | 100%        | 1,300           | 51                         | 12年<br>[3年]          | 70%                | 910           | 441                     |
|                      | 二部小学校トイレ改修事<br>業       | 2,814                      | 0             | 0          | 0             | 2,814          | 100%        | 2,800           | 14                         | 12年<br>[3年]          | 70%                | 1,960         | 854                     |
|                      | 県営尾高堰改修事業              | 5,487                      | 0             | 0          | 0             | 5,487          | 100%        | 5,400           | 87                         | 12年<br>[3年]          | 70%                | 3,780         | 1,707                   |
|                      | 農業水路等長寿命化防<br>災減災事業(荘) | 13,800                     | 9,750         | 650        | 10,400        | 3,400          | 100%        | 3,400           | 0                          | 12年<br>[3年]          | 70%                | 2,380         | 1,020                   |
|                      | <b>小計</b>              | <b>208,946</b>             | <b>82,025</b> | <b>650</b> | <b>82,675</b> | <b>126,271</b> |             | <b>125,800</b>  | <b>471</b>                 |                      |                    | <b>88,060</b> | <b>38,211</b>           |

令和2年度 起債額に関する調(当初予算)

(単位:千円)

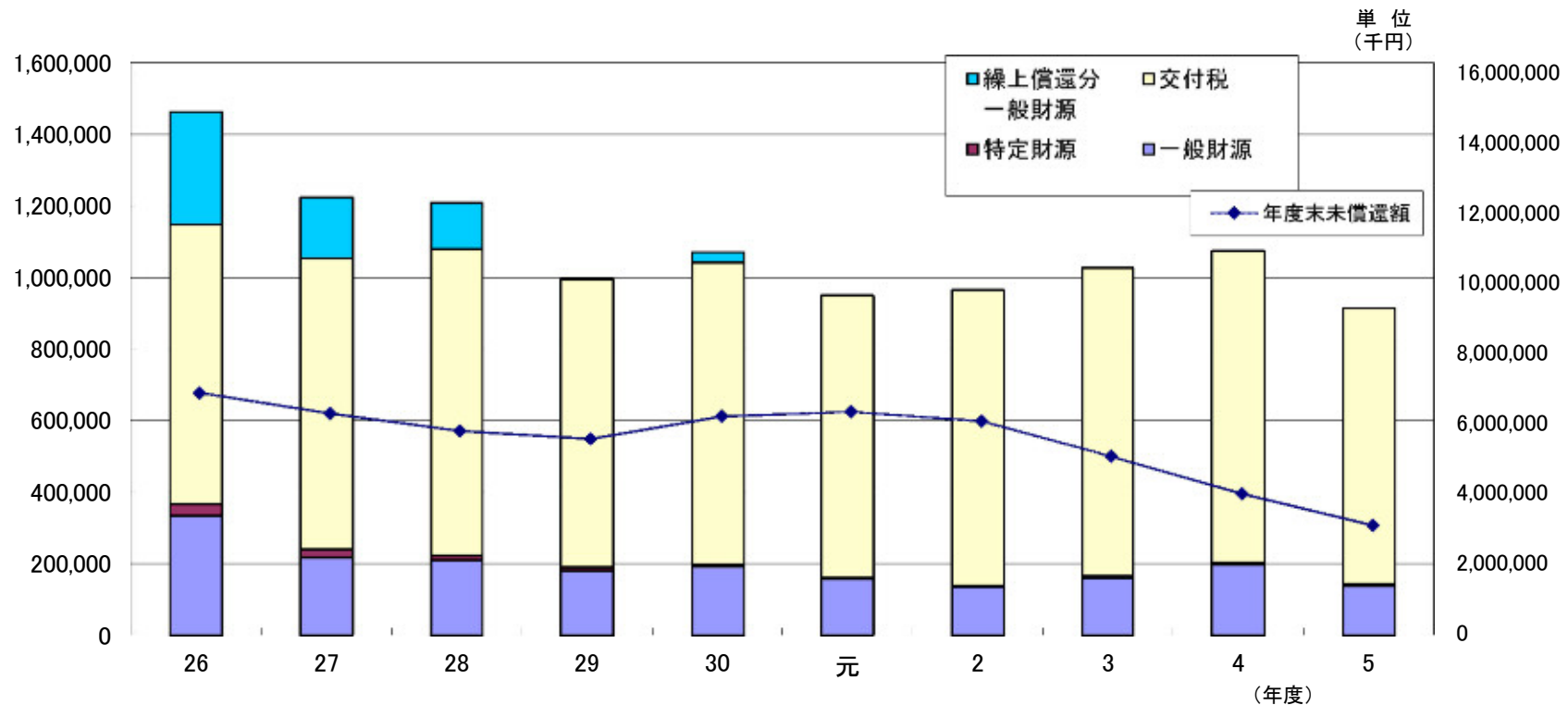
| 起債区分                 | 事業名                        | 事業費<br>(対象外経費を<br>除く)<br>① | 左のうち特定財源 ② |         |         | 起債対象<br>事業費 ③ | 起債<br>充当率 ④ | 起債額<br>⑤<br>③×④ | 差引<br>一般財源<br>⑥<br>(①-②-⑤) | 償還期間<br>[うち据置<br>期間] | 当該地方債に対する<br>交付税措置 |         | 実質的な<br>町負担額<br>(⑥+⑤-⑦) |
|----------------------|----------------------------|----------------------------|------------|---------|---------|---------------|-------------|-----------------|----------------------------|----------------------|--------------------|---------|-------------------------|
|                      |                            |                            | 国・県<br>支出金 | その他     | 計       |               |             |                 |                            |                      | 算入率                | 金額<br>⑦ |                         |
| 過疎対策<br>事業債<br>(ソフト) | 少人数学級実施事業                  | 5,000                      | 0          | 0       | 0       | 5,000         | 100%        | 5,000           | 0                          | 12年<br>[3年]          | 70%                | 3,500   | 1,500                   |
|                      | 紙おむつ燃料化事業                  | 16,922                     | 0          | 2,301   | 2,301   | 14,621        | 100%        | 14,600          | 21                         | 12年<br>[3年]          | 70%                | 10,220  | 4,401                   |
|                      | 大山山麓リゾート観光・<br>田舎ものマッチング事業 | 1,320                      | 0          | 0       | 0       | 1,320         | 100%        | 1,300           | 20                         | 12年<br>[3年]          | 70%                | 910     | 410                     |
|                      | フェスティバル・ディア・マスミズ<br>事業     | 1,200                      | 0          | 0       | 0       | 1,200         | 100%        | 1,200           | 0                          | 12年<br>[3年]          | 70%                | 840     | 360                     |
|                      | 訪問介護サービス<br>確保対策事業         | 2,400                      | 0          | 0       | 0       | 2,400         | 100%        | 2,400           | 0                          | 12年<br>[3年]          | 70%                | 1,680   | 720                     |
|                      | 小計                         | 26,842                     | 0          | 2,301   | 2,301   | 24,541        |             | 24,500          | 41                         |                      |                    |         | 17,150                  |
| 合計                   | 815,779                    | 112,231                    | 16,692     | 128,923 | 700,197 |               | 684,000     | 2,856           |                            |                      |                    | 484,820 | 202,036                 |

# 一般会計地方債・償還予定(令和2年度借入予定分まで)

(単位:千円)

| 区 分     | 平成26年度        | 平成27年度    | 平成28年度    | 平成29年度    | 平成30年度    | 令和元年度     | 令和2年度     | 令和3年度     | 令和4年度     | 令和5年度     |         |
|---------|---------------|-----------|-----------|-----------|-----------|-----------|-----------|-----------|-----------|-----------|---------|
| 償還額     | 元金            | 1,079,919 | 1,000,374 | 1,037,065 | 962,903   | 1,020,846 | 931,682   | 949,149   | 1,013,785 | 1,063,012 | 906,352 |
|         | 利子            | 68,222    | 53,074    | 41,389    | 32,070    | 21,961    | 17,990    | 15,728    | 13,955    | 11,101    | 8,269   |
|         | 小 計           | 1,148,141 | 1,053,448 | 1,078,454 | 994,973   | 1,042,807 | 949,672   | 964,877   | 1,027,740 | 1,074,113 | 914,621 |
|         | 繰上償還額         | 315,340   | 171,000   | 130,742   | 0         | 28,156    | 0         | 0         | 0         | 0         | 0       |
|         | 合 計           | 1,463,481 | 1,224,448 | 1,209,196 | 994,973   | 1,070,963 | 949,672   | 964,877   | 1,027,740 | 1,074,113 | 914,621 |
| 財源内訳    | 交付税           | 781,422   | 814,002   | 855,043   | 804,851   | 845,042   | 787,603   | 826,865   | 861,604   | 870,790   | 771,536 |
|         | 特定財源          | 32,721    | 21,890    | 13,797    | 9,955     | 6,105     | 5,370     | 2,438     | 5,795     | 6,095     | 6,095   |
|         | 一般財源          | 333,998   | 217,556   | 209,614   | 180,167   | 191,660   | 156,699   | 135,574   | 160,341   | 197,228   | 136,990 |
|         | 繰上償還分<br>一般財源 | 315,340   | 171,000   | 130,742   | 0         | 28,156    | 0         | 0         | 0         | 0         | 0       |
| 借入額     | 728,500       | 582,900   | 668,600   | 735,100   | 1,696,700 | 1,058,900 | 684,000   | 0         | 0         | 0         |         |
| 年度末未償還額 | 6,846,782     | 6,258,308 | 5,759,101 | 5,531,298 | 6,178,996 | 6,306,214 | 6,041,065 | 5,027,280 | 3,964,268 | 3,057,916 |         |

※令和2年度以降の償還予定額は、元年度借入予定分(5号補正後予算額+繰越額)及び令和2年度借入予定分を反映させたもの。



基金に関する調

(単位：千円)

| 基金名称               | 創設年度   | 令和元年度<br>末残高     | 令和2年度         |                | 令和2年度<br>末残高     | 備 考   |
|--------------------|--------|------------------|---------------|----------------|------------------|---|
|                    |        |                  | 積立額           | 取崩額            |                  |   |
| 1 財政調整基金           | 平成16年度 | 997,419          | 240           | 85,000         | 912,659          | 【取崩】 予算調整不足分  |
| 2 減債基金             | 平成16年度 | 722,961          | 1,660         | 9,439          | 715,182          | 【積立】 国債等利子<br>【取崩】 公債費負担軽減分   |
| 3 人材育成基金           | 平成16年度 | 17,290           | 10            | 640            | 16,660           | 【取崩】 英検受検補助金、青少年育成事業、青少年交流事業  |
| 4 公共施設等整備基金        | 平成16年度 | 630,043          | 1,850         | 27,291         | 604,602          | 【積立】 国債等利子<br>【取崩】 大山望防鳥網新設、岸本保健福祉センター空調改修、<br>ゆうあいパル施設修繕、あさひ保育所長寿命化改修、<br>道路老朽化対策、狭あい道路等改良、<br>町道駅前河岡線改良、学校ICT環境整備 |
| 5 交通遺児基金           | 平成16年度 | 5,615            | 10            | 0              | 5,625            |   |
| 6 農業集落排水事業推進基金     | 平成16年度 | 205,390          | 2,000         | 2,000          | 205,390          | 【積立】 国債等利子<br>【取崩】 繰出金（修繕分）   |
| 7 電源地域振興基金         | 平成16年度 | 0                | 0             | 0              | 0                |   |
| 8 合併支援事業基金         | 平成16年度 | 10               | 0             | 0              | 10               |   |
| 9 農業振興基金           | 平成16年度 | 15,790           | 10            | 1,257          | 14,543           | 【取崩】 堆肥センター指定管理分  |
| 10 文化振興基金          | 平成16年度 | 41,611           | 20            | 1,325          | 40,306           | 【取崩】 写真美術館屋外外壁パネル設置   |
| 11 体育振興基金          | 平成16年度 | 22,351           | 10            | 2,943          | 19,418           | 【取崩】 オリンピック・パラリンピック事業、公園管理費   |
| 12 浄化槽設置推進基金       | 平成18年度 | 3,449            | 167           | 2,138          | 1,478            | 【取崩】 整備事業費分   |
| 13 伯耆町豊かなふるさと創造基金  | 平成20年度 | 39,125           | 10            | 18,347         | 20,788           | 【取崩】 ふるさと納税事業分（別紙）  |
| 14 地域振興基金          | 平成20年度 | 1,100,000        | 0             | 0              | 1,100,000        |   |
| 15 環境と教育のさわやか基金    | 平成21年度 | 1,349            | 210           | 299            | 1,260            | 【取崩】 町民の森管理分  |
| 16 被災者住宅再建支援基金     | 平成25年度 | 9,226            | 2,210         | 0              | 11,436           | 【積立】 8年目／10年  |
| 17 森林整備基金          | 令和元年度  | 838              | 5,307         | 0              | 6,145            |   |
| 18 用品調達基金          | 平成16年度 | 500              | 0             | 0              | 500              |   |
| <b>一般会計分小計</b>     |        | <b>3,812,967</b> | <b>13,714</b> | <b>150,679</b> | <b>3,676,002</b> |   |
| 19 国民健康保険財政調整基金    | 平成16年度 | 113,222          | 4             | 30,000         | 83,226           |   |
| 20 住宅新築資金等貸付事業償還基金 | 平成16年度 | 17,850           | 2             | 0              | 17,852           |   |
| 21 丸山地区専用水道事業基金    | 平成16年度 | 55,483           | 6,702         | 0              | 62,185           |   |
| <b>特別会計分小計</b>     |        | <b>186,555</b>   | <b>6,708</b>  | <b>30,000</b>  | <b>163,263</b>   |   |
| <b>合 計</b>         |        | <b>3,999,522</b> | <b>20,422</b> | <b>180,679</b> | <b>3,839,265</b> |   |

※令和元年度末基金残高は、4号補正後予算額。

(別紙) 伯耆町豊かなふるさと創造基金繰入

【単位：千円】

| 事業名等                | 事業費<br>A      | 特定財源<br>B     | 一般財源<br>(A-B) C | Bのうち基金<br>繰入充当額 | 担当課   | 備考  |
|---------------------|---------------|---------------|-----------------|-----------------|-------|---|
| 伯耆町PR情報発信事業         | 1,259         | 264           | 995             | 264             | 商工観光課 | 観光PRクリアファイル作製                               |
| チャイルドシート購入費<br>補助事業 | 600           | 600           | 0               | 450             | 福祉課   |   |
| 乳児家庭保育支援事業          | 11,539        | 5,465         | 6,074           | 2,000           | 福祉課   |   |
| 保育所総務費              | 500           | 500           | 0               | 500             | 福祉課   | 図書購入費                                       |
|                     | 2,266         | 2,266         | 0               | 2,266           |       | ロボット芝刈機購入                                   |
| 小・中学校<br>(図書購入費)    | 3,300         | 3,300         | 0               | 3,300           | 教育委員会 | 岸本小学校、八郷小学校、<br>溝口小学校、二部小学校、<br>岸本中学校、溝口中学校 |
| 図書館管理事業<br>(図書購入費)  | 6,000         | 6,000         | 0               | 6,000           | 教育委員会 | 溝口図書館、岸本図書館                                 |
| ブックスタート事業           | 316           | 316           | 0               | 232             | 教育委員会 |   |
| 公民館・児童館<br>(図書購入費)  | 300           | 300           | 0               | 300             | 教育委員会 | 二部公民館、日光公民館、<br>児童館                         |
| 保健体育総務事務費           | 660           | 660           | 0               | 660             | 教育委員会 | 子どもの体力・運動能力向上事業委<br>託料                      |
|                     | 2,370         | 2,370         | 0               | 1,129           |       | オールジャパンジュニアアスリートin伯耆実行委<br>員会への補助金          |
| スポーツ推進支援事業          | 1,395         | 1,246         | 149             | 1,246           | 教育委員会 | 町内のスポーツ優秀選手に対<br>する支援                       |
|                     | <b>30,505</b> | <b>23,287</b> | <b>7,218</b>    | <b>18,347</b>   |       |   |

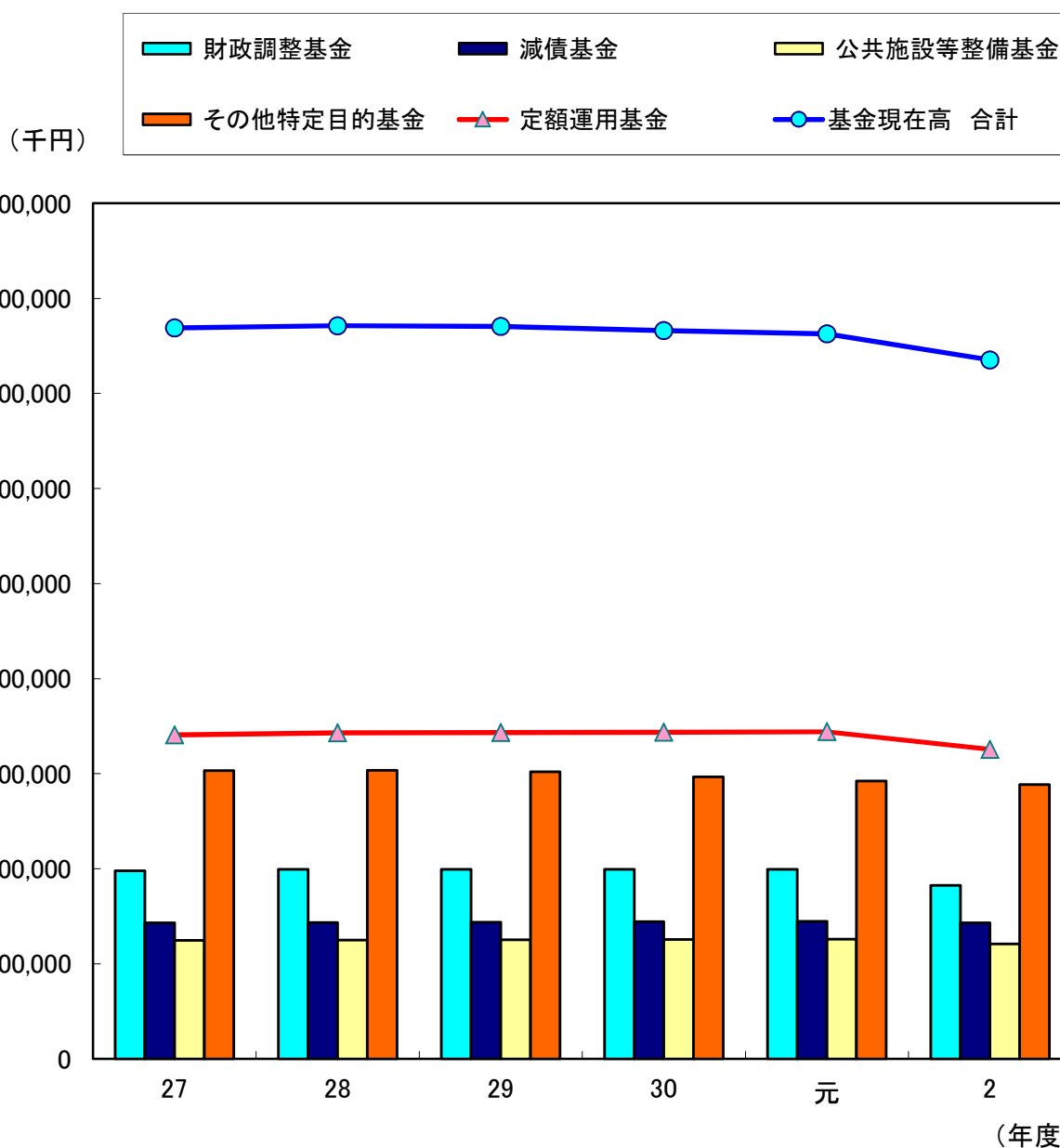


## 基金残高の推移(一般会計分)

(単位:千円)

| 年 度             | 平成27年度           | 平成28年度           | 平成29年度           | 平成30年度           | 令和元年度            | 令和2年度            |
|-----------------|------------------|------------------|------------------|------------------|------------------|------------------|
| 財政調整基金          | 988,589          | 996,309          | 996,769          | 997,199          | 997,419          | 912,659          |
| 減債基金            | 715,741          | 717,761          | 719,511          | 721,301          | 722,961          | 715,182          |
| <b>小計</b>       | <b>1,704,330</b> | <b>1,714,070</b> | <b>1,716,280</b> | <b>1,718,500</b> | <b>1,720,380</b> | <b>1,627,841</b> |
| 公共施設等整備基金       | 623,833          | 624,373          | 626,243          | 628,183          | 630,043          | 604,602          |
| その他特定目的基金       | 1,515,699        | 1,517,275        | 1,509,209        | 1,483,449        | 1,462,044        | 1,443,059        |
| 定額運用基金          | 500              | 500              | 500              | 500              | 500              | 500              |
| <b>基金現在高 合計</b> | <b>3,844,362</b> | <b>3,856,218</b> | <b>3,852,232</b> | <b>3,830,632</b> | <b>3,812,967</b> | <b>3,676,002</b> |

※平成30年度までは決算額。令和元年度は4号補正後。



特別会計繰出金に関する調べ

(単位：千円)

| 会計名                  | 支出科目                                   | 項目               | 令和2年度  |       |               | 令和元年度<br>繰出金<br>(当初予算) | 差引               | 繰出基準等           |
|----------------------|--|------------------|--------|-------|---------------|------------------------|------------------|-----------------|
|                      |  |                  | 基準額    | 繰出基準  | 繰出金           |                        |                  |                 |
| 伯耆町地域交通特別会計          | 2 総務費<br>1 総務管理費<br>10 地方バス運行維持<br>対策費 | 一般管理事業分          | 5,310  | 10/10 | 5,310         | 4,245                  | 1,065            | 歳入不足額           |
|                      |  | 車両運行事業分          | 90,204 | 10/10 | 90,204        | 91,387                 | △ 1,183          |                 |
|                      |  | 配車センター事業分        | 3,360  | 10/10 | 3,360         | 3,333                  | 27               |                 |
|                      |  | 人件費分             | 6,901  | 10/10 | 6,901         | 13,454                 | △ 6,553          |                 |
|                      |  | 車両購入分            | 0      | 10/10 | 0             | 0                      | 0                |                 |
|                      |  | 公債費分             | 3,279  | 10/10 | 3,279         | 2,121                  | 1,158            |                 |
|                      |  | <b>小計</b>        |        |       |               | <b>109,054</b>         | <b>114,540</b>   |                 |
| 伯耆町国民健康保険<br>特別会計    | 3 民生費<br>1 社会福祉費<br>2 国民健康保険費          | 職員人件費            | 11,983 | 10/10 | 11,983        | 15,601                 | △ 3,618          |                 |
|                      |  | 保険基盤安定制度（保険税軽減分） | 35,400 | 10/10 | 35,400        | 34,597                 | 803              | 【財源】県3/4        |
|                      |  | 保険基盤安定制度（保険者支援分） | 21,386 | 10/10 | 21,386        | 21,378                 | 8                | 【財源】国1/2、県1/4   |
|                      |  | 出産育児一時金          | 5,040  | 2/3   | 3,360         | 5,040                  | △ 1,680          |                 |
|                      |  | 財政安定化支援          | 14,495 | 10/10 | 14,495        | 26,652                 | △ 12,157         |                 |
|                      |  | 事務費              | 9,589  | 10/10 | 9,589         | 7,628                  | 1,961            |                 |
|                      |  | 保険事業             | 10,596 | 10/10 | 10,596        | 10,596                 | 0                |                 |
|                      |  | <b>小計</b>        |        |       |               | <b>106,809</b>         | <b>121,492</b>   | <b>△ 14,683</b> |
| 伯耆町後期高齢者医療<br>特別会計   | 3 民生費<br>1 社会福祉費<br>9 後期高齢者医療費         | 一般管理費分           | 60     | 10/10 | 60            | 55                     | 5                |                 |
|                      |  | 保険基盤安定制度分        | 33,422 | 10/10 | 33,422        | 35,782                 | △ 2,360          | 【財源】県3/4        |
|                      |  | <b>小計</b>        |        |       |               | <b>33,482</b>          | <b>35,837</b>    | <b>△ 2,355</b>  |
| 伯耆町農業集落排水事業<br>特別会計  | 5 農林水産業費<br>1 農業費<br>9 農業集落排水事業費       | 公債費等             |        | 10/10 |               | 215,805                | △ 215,805        | 歳入不足額           |
|                      |  |                  |        |       |               |                        | 0                | 【財源】基金繰入金2,000  |
|                      |  | <b>小計</b>        |        |       | <b>0</b>      | <b>215,805</b>         | <b>△ 215,805</b> |                 |
| 伯耆町小規模集合排水事業<br>特別会計 | 5 農林水産業費<br>1 農業費<br>9 農業集落排水事業費       | 公債費等             |        | 10/10 |               | 46,747                 | △ 46,747         | 歳入不足額           |
|                      |  |                  |        |       |               |                        | 0                |                 |
|                      |  | <b>小計</b>        |        |       | <b>0</b>      | <b>46,747</b>          | <b>△ 46,747</b>  |                 |
| 伯耆町公共下水道事業<br>特別会計   | 7 土木費<br>3 下水道費<br>1 公共下水道費            | 公債費等             |        | 10/10 |               | 95,518                 | △ 95,518         | 歳入不足額           |
|                      |  |                  |        |       |               |                        | 0                |                 |
|                      |  | <b>小計</b>        |        |       | <b>0</b>      | <b>95,518</b>          | <b>△ 95,518</b>  |                 |
| 伯耆町浄化槽整備事業<br>特別会計   | 4 衛生費<br>2 清掃費<br>2 ㇿ尿処理費              | 公債費等             | 17,821 | 10/10 | 17,821        | 18,655                 | △ 834            | 歳入不足額           |
|                      |  |                  |        |       |               |                        | 0                |                 |
|                      |  | <b>小計</b>        |        |       | <b>17,821</b> | <b>18,655</b>          | <b>△ 834</b>     |                 |
| 伯耆町索道事業特別会計          | 6 商工費<br>1 商工費<br>3 観光費                | 索道事業管理分          | 14,655 | 10/10 | 6,955         | 11,375                 | △ 4,420          | 施設修繕等           |
|                      |  | 休憩所管理分           | 564    | 10/10 | 564           | 558                    | 6                |                 |
|                      |  | 公債費              | 6,675  | 7/10  | 6,675         | 6,674                  | 1                | 交付税措置分          |
|                      |  | <b>小計</b>        |        |       | <b>14,194</b> | <b>18,607</b>          | <b>△ 4,413</b>   |                 |

|               |                |                |                  |
|---------------|----------------|----------------|------------------|
| <b>繰出金合計①</b> | <b>281,360</b> | <b>667,201</b> | <b>△ 385,841</b> |
|---------------|----------------|----------------|------------------|

特別会計繰出金に関する調べ

(単位：千円)

| 会計名        | 支出科目        | 項目                  | 令和2年度    |       |                | 令和元年度<br>繰出金<br>(当初予算) | 差引              | 繰出基準等                              |
|------------|-------------|---------------------|----------|-------|----------------|------------------------|-----------------|------------------------------------|
|            |             |                     | 基準額      | 繰出基準  | 繰出金            |                        |                 |                                    |
| 伯耆町水道事業会計  | 4 衛生費       | 消火栓等                | 4,284    | 10/10 | 4,284          | 4,207                  | 77              |                                    |
|            |             | 3 上水道費              | 公共施設無償給水 | 1,669 | 10/10          | 1,669                  | 1,639           | 30                                 |
|            | 1 上水道費      | 起債償還金補給             | 90,370   | 1/2   | 45,185         | 58,399                 | △ 13,214        |                                    |
|            |             | 過疎償還金               | 8,573    | 2/10  | 1,715          | 7,073                  | △ 5,358         |                                    |
|            |             | 過疎償還金 (溝口統合簡水上乗分)   | 0        | 3/10  | 0              | 8,037                  | △ 8,037         |                                    |
|            |             | 丸山地区専用水道事業経費        | 3,053    | 1/4   | 3,053          | 3,062                  | △ 9             |                                    |
|            |             | 榑水料金統一補助            | 2,096    | 10/10 | 2,096          | 1,370                  | 726             |                                    |
|            |             | 石綿管修繕経費             | 1,200    | 10/10 | 1,200          | 1,050                  | 150             |                                    |
|            |             | 管路改良既設管撤去経費補助       | 0        | 10/10 | 0              | 0                      | 0               |                                    |
|            |             | 施設整備事業              | 110,000  | 10/10 | 110,000        | 151,700                | △ 41,700        | 老朽管改良、企業誘致施設整備事業<br>【財源】地方債110,000 |
|            |             | 公共施設等水道メータ取付費       | 0        | 10/10 | 0              | 0                      | 0               |                                    |
|            |             | 企業誘致整備事業団地再整備事業補助金分 | 15       | 10/0  | 15             |                        |                 |                                    |
|            | 事務費         | 1,711               | 10/10    | 1,711 | 1,710          | 1                      | 地方公営企業会計支援等     |                                    |
|            |             | <b>小計</b>           |          |       | <b>170,928</b> | <b>238,247</b>         | <b>△ 67,319</b> |                                    |
| 伯耆町下水道事業会計 | 5 農林水産業費    | 農業集落排水事業分 公債費等      | 166,335  | 10/10 | 166,335        |                        | 166,335         | 歳入不足額                              |
|            |             | 1 農業費               |          |       |                |                        | 0               | 【財源】基金繰入金2,000                     |
|            | 9 農業集落排水事業費 | <b>小計</b>           |          |       | <b>166,335</b> | <b>0</b>               | <b>166,335</b>  |                                    |
|            | 5 農林水産業費    | 小規模集合排水事業分 公債費等     | 47,040   | 10/10 | 47,040         |                        | 47,040          | 歳入不足額                              |
|            |             | 1 農業費               |          |       |                |                        | 0               |                                    |
|            | 9 農業集落排水事業費 | <b>小計</b>           |          |       | <b>47,040</b>  | <b>0</b>               | <b>47,040</b>   |                                    |
|            | 7 土木費       | 公共下水道事業分 公債費等       | 125,197  | 10/10 | 125,197        |                        | 125,197         | 歳入不足額                              |
|            |             | 3 下水道費              |          |       |                |                        | 0               |                                    |
|            | 1 公共下水道費    | <b>小計</b>           |          |       | <b>125,197</b> | <b>0</b>               | <b>125,197</b>  |                                    |
|            |             | <b>下水道事業会計 計</b>    |          |       | <b>338,572</b> | <b>0</b>               | <b>338,572</b>  |                                    |

・水道事業会計繰出金は、「性質別経費に関する調」では「補助費等」に分類計上しています。  
平成28年度より簡易水道事業特別会計を統合しています。

・農業集落排水事業特別会計、小規模集合排水事業特別会計、公共下水道事業特別会計は  
令和2年度に伯耆町下水道事業会計へ統合し、企業会計となります。

|               |                |                |                  |
|---------------|----------------|----------------|------------------|
| <b>繰出金合計②</b> | <b>790,860</b> | <b>905,448</b> | <b>△ 114,588</b> |
|---------------|----------------|----------------|------------------|

## 特別会計繰出金の推移

(単位:千円)

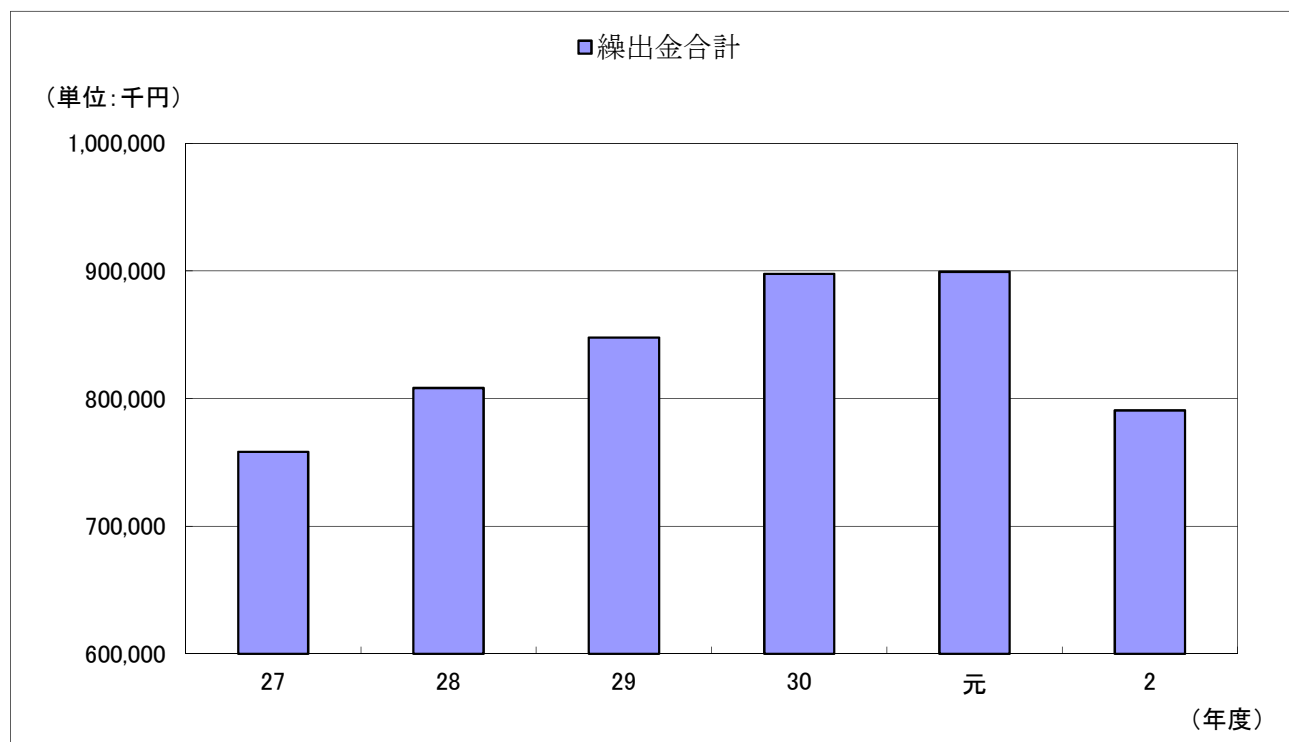
| 会 計                            | 平 成 2 7 年 度    | 平 成 2 8 年 度    | 平 成 2 9 年 度    | 平 成 3 0 年 度    | 令 和 元 年 度      | 令 和 2 年 度      |
|--------------------------------|----------------|----------------|----------------|----------------|----------------|----------------|
| 伯耆町地域交通特別会計                    | 97,708         | 98,290         | 104,171        | 112,348        | 109,582        | 109,054        |
| 伯耆町国民健康保険特別会計                  | 118,071        | 113,544        | 170,887        | 121,637        | 119,812        | 106,809        |
| 伯耆町後期高齢者医療特別会計                 | 34,968         | 35,570         | 35,693         | 36,070         | 35,837         | 33,482         |
| 伯耆町農業集落排水事業特別会計<br>【令和元年度末廃止】  | 199,284        | 184,939        | 161,358        | 174,447        | 215,805        |                |
| 伯耆町小規模集合排水事業特別会計<br>【令和元年度末廃止】 | 43,232         | 57,461         | 43,955         | 46,040         | 46,747         |                |
| 伯耆町公共下水道事業特別会計<br>【令和元年度末廃止】   | 95,086         | 96,257         | 87,166         | 110,883        | 96,061         |                |
| 伯耆町浄化槽整備事業特別会計                 | 11,193         | 14,054         | 13,230         | 15,201         | 18,655         | 17,821         |
| 伯耆町索道事業特別会計                    | 13,252         | 18,550         | 10,433         | 19,559         | 18,607         | 14,194         |
| 伯耆町簡易水道事業特別会計<br>【平成27年度末廃止】   | 103,322        |                |                |                |                |                |
| <b>繰出金小計</b>                   | <b>716,116</b> | <b>618,665</b> | <b>626,893</b> | <b>636,185</b> | <b>661,106</b> | <b>281,360</b> |
| 伯耆町水道事業会計                      | 42,074         | 189,679        | 221,134        | 261,547        | 238,247        | 170,928        |
| 伯耆町下水道事業会計                     |                |                |                |                |                | 338,572        |
| <b>繰出金合計</b>                   | <b>758,190</b> | <b>808,344</b> | <b>848,027</b> | <b>897,732</b> | <b>899,353</b> | <b>790,860</b> |

・平成30年度までは決算額、令和元年度は4号補正後予算額。

・水道事業会計繰出金は、「性質別経費に関する調」では「補助費等」に分類計上。

・平成28年度より簡易水道事業特別会計は水道事業会計に統合し、特別会計は廃止。

・令和2年度より農業集落排水事業特別会計、小規模集合排水事業特別会計、公共下水道事業特別会計は下水道事業会計に統合し、特別会計は廃止。



建設事業に関する調

(単位:千円)

| 科目<br>(款) | 事業名              | 補助<br>単独 | 予算額            | 財 源 内 訳    |                |               |               | 備 考                                  |
|-----------|------------------|----------|----------------|------------|----------------|---------------|---------------|--------------------------------------|
|           |                  |          |                | 国 県<br>支出金 | 地方債            | その他           | 一般財源          |                                      |
| 総務費       | 有線放送テレビ放送事業      | 単        | 4,000          |            |                |               | 4,000         | 伝送路支障移転工事                            |
|           | 集落内環境整備事業        | 単        | 450            |            |                |               | 450           | 危険木伐採撤去、建物等撤去                        |
|           | 集落公民館等整備事業       | 単        | 205            |            |                |               | 205           | 1集落                                  |
|           | 集落公共施設付随施設整備事業   | 単        | 570            |            |                |               | 570           | 1集落                                  |
|           | 公園施設整備事業         | 単        | 162            |            |                |               | 162           | 1集落                                  |
|           | 集落墓地外構整備事業       | 単        | 100            |            |                |               | 100           |                                      |
|           | 鬼の館運営事業          | 単        | 9,324          |            | 9,300          |               | 24            | 施設長寿命化等改修設計                          |
|           | 溝口インター情報発信施設整備事業 | 単        | 9,627          |            | 9,600          |               | 27            | 施設改修工事、監理                            |
|           | お試し住宅事業          | 単        | 3,710          |            |                |               | 3,710         | 屋根塗装改修                               |
|           | 交通安全施設設置事業       | 単        | 1,534          |            |                |               | 1,534         | 第5次計画(2年目)                           |
|           | LED街灯整備事業        | 単        | 684            | 98         |                |               | 586           | 【新規】4集落(7基)、【更新】7集落(18基)、【修繕】3集落(3基) |
|           | <b>計</b>         |          | <b>30,366</b>  | <b>98</b>  | <b>18,900</b>  |               | <b>11,368</b> |                                      |
| 民生費       | 保健福祉棟管理事業        | 単        | 116,574        |            | 115,600        | 974           |               | 岸本保健福祉センター空調工事、監理                    |
|           | 保育所総務費           | 単        | 295            |            |                |               | 295           | ロボット芝刈機用外部電源設置                       |
|           | あさひ保育所長寿命化改修事業   | 単        | 102,048        |            | 91,800         | 10,248        |               | 施設長寿命化工事、監理                          |
|           | <b>計</b>         |          | <b>218,917</b> |            | <b>207,400</b> | <b>11,222</b> | <b>295</b>    |                                      |
| 衛生費       | ごみ集積所整備事業        | 単        | 1,121          |            |                |               | 1,121         | 【修繕】2集落                              |
|           | <b>計</b>         |          | <b>1,121</b>   |            |                |               | <b>1,121</b>  |                                      |
| 農林水産業費    | 大山望管理事業          | 単        | 2,112          |            |                | 2,112         |               | 防鳥網新設工事                              |
|           | がんばる農家プラン事業      | 単        | 9,056          | 6,036      |                |               | 3,020         | 継続:2件                                |
|           | 就農条件整備事業         | 単        | 4,169          | 2,779      |                |               | 1,390         | 継続:2件                                |
|           | 集落営農体制強化支援事業     | 単        | 13,182         | 8,056      |                |               | 5,126         | 新規:1件、継続:1件                          |
|           | 6次産業化推進事業        | 単        | 12,000         | 9,000      |                |               | 3,000         | 継続:1件                                |
|           | 担い手農業者機械導入支援事業   | 単        | 5,530          |            |                |               | 5,530         | 8件                                   |
|           | 土地改良補助事業         | 単        | 1,500          |            |                |               | 1,500         | かんがい:3件                              |
|           | 土地改良補助事業(しっかり守る) | 単        | 9,400          | 6,266      |                |               | 3,134         | かんがい:10件、農道:1件                       |
|           | 農業水路等長寿命化防災減災事業  | 単        | 13,800         | 9,750      | 3,400          | 650           |               | 荘水路改良工事                              |

建設事業に関する調

(単位:千円)

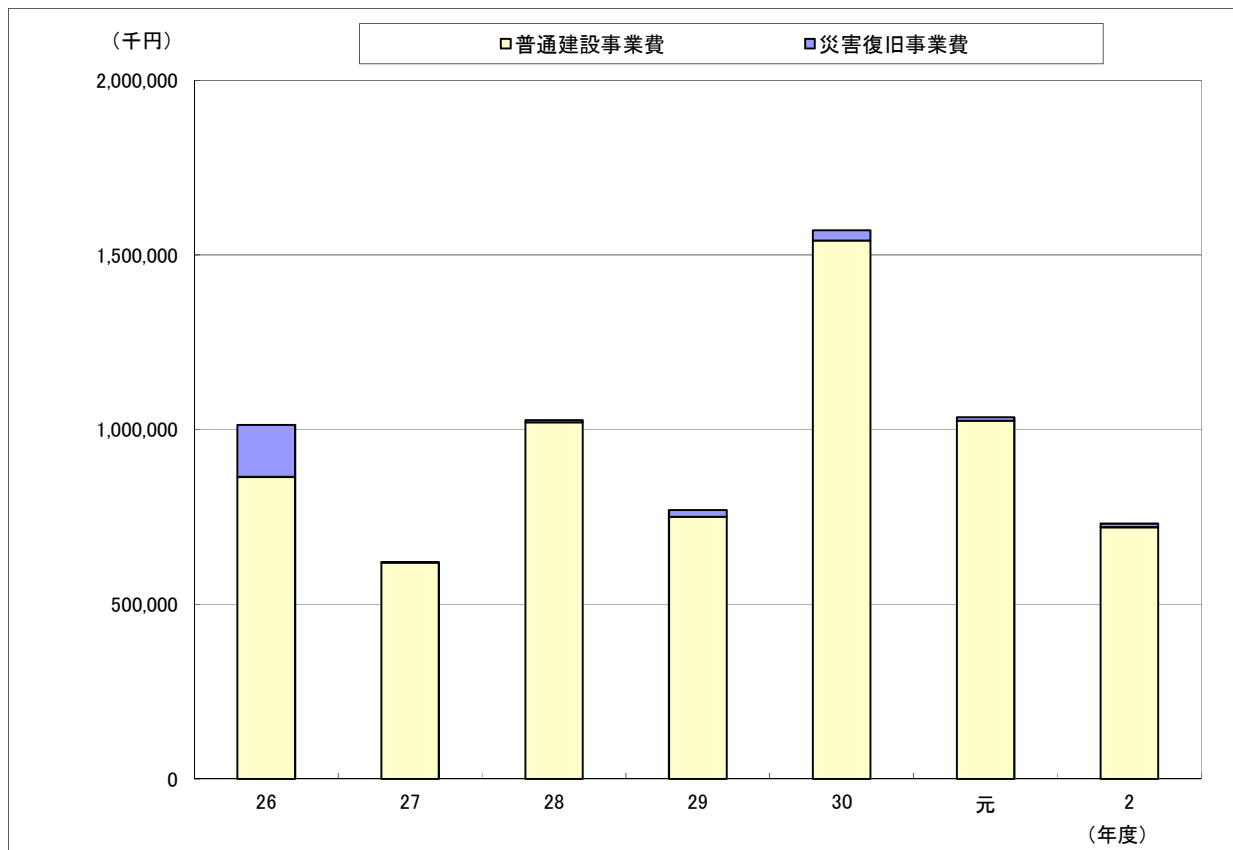
| 科目<br>(款)  | 事業名                 | 補助<br>単独 | 予算額     | 財 源 内 訳    |        |        |        | 備 考                            |
|------------|---------------------|----------|---------|------------|--------|--------|--------|--------------------------------|
|            |                     |          |         | 国 県<br>支出金 | 地方債    | その他    | 一般財源   |                                |
| 農林水産<br>業費 | 農業基盤補助事業            | 単        | 1,535   |            |        |        | 1,535  | 農林基盤整備償還補助                     |
|            | しっかり守る農林<br>基盤交付金事業 | 単        | 14,000  | 7,000      |        | 3,500  | 3,500  | 添谷水路床版蓋設置、添谷水路改修、上野水路<br>改修    |
|            | 農村地域防災減災事業          | 県        | 5,665   |            | 5,560  |        | 105    | 尾高堰改修、海川第2地区改修                 |
|            | 計                   |          | 91,949  | 48,887     | 8,960  | 6,262  | 27,840 |                                |
| 土木費        | 町道籠原栃原線改良事<br>業     | 補        | 40,000  | 20,000     | 18,000 |        | 2,000  | 橋梁附属物工、道路改良                    |
|            | 町道根雨原大坂線改良<br>事業    | 補        | 30,000  | 16,500     | 13,500 |        |        | 道路改良                           |
|            | 町道駅前河岡線改良事<br>業     | 補        | 25,300  | 15,306     | 8,900  | 1,094  |        | 道路改良、用地購入                      |
|            | 町道溝口中央線改良事<br>業     | 補        | 25,000  | 15,125     | 9,800  |        | 75     | 道路改良、用地購入                      |
|            | 町道大倉大原線改良事<br>業     | 補        | 25,000  | 13,750     | 11,200 |        | 50     | 道路改良                           |
|            | 町道久古5号線改良事<br>業     | 単        | 25,000  |            | 25,000 |        |        | 道路改良                           |
|            | 町道管理事業              | 単        | 22,000  |            |        |        | 22,000 | 町道補修等                          |
|            | 道路老朽化対策事業           | 単        | 15,000  |            | 13,500 | 1,500  |        | アスファルト舗装打ち替え工事                 |
|            | 道路路面安全対策事業          | 補        | 5,000   | 2,750      |        |        | 2,250  | 道路ストック点検                       |
|            | 道路除雪車両              | 補        | 8,920   | 4,900      | 2,400  |        | 1,620  | 除雪車両購入                         |
|            | 町道改良事業補助金           | 単        | 1,724   |            |        |        | 1,724  | 1件                             |
|            | 挟あい道路等改良事業          | 単        | 8,000   |            | 7,600  | 500    | △ 100  | 町道上細見1号線                       |
|            | 橋梁維持事業              | 補        | 25,000  | 15,125     | 7,100  |        | 2,775  | 町道橋梁点検、改修工事                    |
|            | 急傾斜地崩壊防止事業          | 県        | 8,300   |            | 7,600  |        | 700    | 県営事業負担金                        |
| 計          |                     | 264,244  | 103,456 | 124,600    | 3,094  | 33,094 |        |                                |
| 消防費        | 耐震性貯水槽整備事業          | 単        | 12,257  |            | 12,200 |        | 57     | 耐震性貯水槽設置(下代)                   |
|            | 消防・防災対策事業           | 単        | 1,500   |            |        |        | 1,500  | 消防施設等修繕工事(消火栓)                 |
|            | 消防・防災対策事業           | 単        | 3,220   |            |        |        | 3,220  | 消火栓新設:1件、消火栓移設:1件、<br>消防器具:15件 |
|            | 防災広場整備事業            | 単        | 50,500  |            |        | 50,500 |        | 防災広場整備                         |
|            | 計                   |          | 67,477  |            | 12,200 | 50,500 | 4,777  |                                |
| 教育費        | 学校施設整備事業            | 単        | 6,255   |            | 5,800  |        | 455    | 八郷小学校、二部小学校トイレ部分改修             |
|            | 溝口公民館管理事業           | 単        | 1,351   |            | 1,300  |        | 51     | 改修工事設計                         |
|            | 青雲寮管理運営事業           | 単        | 39,193  |            | 39,100 |        | 93     | 施設長寿命化及び複合化工事、監理               |
|            | 計                   |          | 46,799  |            | 46,200 |        | 599    |                                |
| 合 計        |                     | 720,873  | 152,441 | 418,260    | 71,078 | 79,094 |        |                                |

### 投資的経費の推移

(単位:千円)

| 年度<br>区分 | 平成26年度           | 平成27年度         | 平成28年度           | 平成29年度         | 平成30年度           | 令和元年度            | 令和2年度          |
|----------|------------------|----------------|------------------|----------------|------------------|------------------|----------------|
| 普通建設事業費  | 864,564          | 619,646        | 1,021,090        | 750,161        | 1,541,345        | 1,025,058        | 720,873        |
| 災害復旧事業費  | 149,254          | 384            | 5,712            | 19,438         | 29,130           | 10,000           | 9,407          |
| <b>計</b> | <b>1,013,818</b> | <b>620,030</b> | <b>1,026,802</b> | <b>769,599</b> | <b>1,570,475</b> | <b>1,035,058</b> | <b>730,280</b> |

※平成30年度までは決算額、令和元年度は4号補正後予算額



## 人件費の推移

(単位：千円)

| 年度       | 平成27年度    | 平成28年度    | 平成29年度    | 平成30年度    | 令和元年度     | 令和2年度     |
|----------|-----------|-----------|-----------|-----------|-----------|-----------|
| 人件費      | 1,168,323 | 1,152,090 | 1,175,040 | 1,180,652 | 1,135,575 | 1,185,751 |
| 会計年度任用職員 | —         | —         | —         | —         | —         | 430,223   |
| 合計       | 1,168,323 | 1,152,090 | 1,175,040 | 1,180,652 | 1,135,575 | 1,615,974 |

平成30年度までは決算額、令和元年度は4号補正後

【参考】職員数（各年4月1日現在）

(単位：人)

| 年度         | 平成27年度 | 平成28年度 | 平成29年度 | 平成30年度 | 令和元年度 | 令和2年度 |
|------------|--------|--------|--------|--------|-------|-------|
| 普通会計       | 128    | 132    | 134    | 134    | 131   | 134   |
| (会計年度任用職員) | —      | —      | —      | —      | —     | (375) |
| 公営企業等会計    | 12     | 12     | 12     | 8      | 12    | 12    |
| (会計年度任用職員) | —      | —      | —      | —      | —     | (2)   |
| 合計         | 140    | 144    | 146    | 142    | 143   | 146   |

- ・職員数には特別職を含まない
- ・会計年度任用職員は延べ人数（外数）

