１．第３次伯耆町総合計画　取組状況調査結果の概要

第３次総合計画では、まちの将来像を「森と光が織りなすうるおいのまち」として、住む人も訪れる人にも魅力あるまちづくりを目指し、令和３年度から令和７年度までを計画期間として取り組んでおります。まちの将来像を実現していくための５つの基本方針に基づいた、379項目の施策の令和７年度における取組状況の概要は次のとおりです。

（１）令和７年度における取組状況実績

基本方針	取組事項	Ｒ７年度実施状況件数（Ｒ６年度件数）						Ｒ７年度実施割合（%）			
		完了	一部完了	（参考）		未実施	中止	完了	一部完了	未実施	中止
				実施	検討						
		期中増減	期中増減	期中増減	期中増減	期中増減	期中増減				
総合計画実施状況　合計	379	374(10)	4(-)	0(367)	0(1)	0(0)	1(1)	98.7	1.0		0.3
		+364	+ 4	-367	-1						
1．住みよさを感じるまち	113	112(4)	1(-)	0(109)	0(0)	0(0)	0(0)	99.1	0.9		
		+108	+ 1	-109							
2．地域産業を育むまち	77	76(2)	1(-)	0(75)	0(0)	0(0)	0(0)	98.7	1.3		
		+ 74	+ 1	-75							
3．健やかで心豊かな人を育むまち	75	73(4)	1(-)	0(69)	0(1)	0(0)	1(1)	97.4	1.3		1.3
		+ 69	+ 1	-69	-1						
4．健康で安心して暮らせるまち	56	56(0)	0(-)	0(56)	0(0)	0(0)	0(0)	100.0			
		+ 56		-56							
5．住民とともに創る持続可能なまち	58	57(0)	1(-)	0(58)	0(0)	0(0)	0(0)	98.3	1.7		
		+ 57	+ 1	-58							

「　完　了　」：「完了」したもの（毎年実施の事業は実施していれば「完了」）　「 未 実 施 」：未実施で且つ次年度以降に実施することとしたもの
「一部完了」：一部完了せず次年度以降に実施することとしたもの　「　中　止　」：R3～R7 で中止とし、次年度以降も実施予定がないもの



※R3～R6 年度までの 「一部完了」は「実施」としたものの割合
「未実施」 は「検討」と「未実施」としたもの割合の合計

（２）「一部完了」となった項目（４件）

基本方針１住みよさを感じるまち

【分野別施策】（２）生活基盤 ③地域情報化 ３．情報通信環境の充実 １．ＣＡＴＶ施設管理の充実 （Ｐ１０）

基本方針２地域産業を育むまち

【分野別施策】（２）農林業 ①農業 ２．農業生産基盤の整備 ６．県営富江地区かんがい排水事業 （Ｐ２２）

基本方針３健やかで心豊かな人を育つまち

【分野別施策】（１）教育・人権・文化 ①学校教育 ６．安全安心で質の高い教育を支える教育環境の整備
３．給食会計の公会計化検討 （Ｐ３６）

基本方針５住民とともに創る持続可能なまち

【重点施策】（２）住民参画の推進 ２．積極的な行政情報の提供と放送施設の長寿命化 （Ｐ６２）

（３）「中止」となった項目（１件）

基本方針３健やかで心豊かな人を育つまち

取り組み事項（ページ数）	実施状況		理由
	R7	R6	
【分野別施策】（２）結婚・出産・子育て ②子ども・子育て支援 ４．子育て世代包括支援センター事業の推進 ４．相談事業及び療育体制の充実　（Ｐ４６）	中止	中止	【子育てカウンセリング事業】 心の健康相談、福祉課カウンセリング事業との線引きが難しく、対象者が重複していたため、廃止。訪問ケア、母子健診なんでも相談などで対応。（Ｒ５年度から）

（４）基本方針ごとの目標達成状況

基　本　方　針	数値目標　件数	達成	未達成
①住みよさを感じるまち	10	6	4
②地域産業を育むまち	19	8	11
③健やかで心豊かな人を育つまち	13	4	9
④健康で安心して暮らせるまち	6	3	3
⑤住民とともに創る持続可能なまち	5	3	2

（５）未達成となった項目

基本方針	内　　容	策定時（R2）	目標（R7）	実績（R7）
①	リサイクル率（実際にリサイクルされている割合）	31.9% (H30 実績)	35.0%	33.6% (R6 実績)
①	改良路線数、改良延長（新たに整備する道路）	4 路線 0m	4 路線 1,650m (R3～R7 合計値)	4 路線 1037.4m (R3～R7 合計値)
①	水洗化率（下水道水洗化人口÷下水道普及人口）	90.0%	92.0%	89.5%
①	消防団員数（消防団員の推移）	140 人	163 人	139 人
②	生産組織数又は集落営農組織数 （集落を単位として、生産行程の全部又は一部について共同で取り組む組織数）	12 組織 (R1 調査)	13 組織	12 組織

基本方針	内　　容	策定時（R2）	目標（R7）	実績（R7）
②	認定新規就農者数及び親元就農研修者数 （農業経営基盤強化促進法に基づき町が認定した新たに農業を始めた者、親元就農促進支援交付金事業の研修計画を承認された研修生）	12 人	5 人	4 人
②	自給飼料の増産（自給飼料の生産面積）	60ha	65ha	28ha
②	宿泊者数（年間の宿泊者の数）	155,548 人 （R1 実績）	160,000 人	130,047 人
②	宿泊者数（外国人）（年間の宿泊者（外国人）の数）	8,668 人 （R1 実績）	15,000 人	12,237 人
②	観光客入込客数（町内の観光地を訪れた観光客の数）	613,362 人 （R1 実績）	700,000 人	561,191 人
②	商店数（町内の卸売業・小売業の数）	70 店 （H28 経済センサス）	70 店	64 店 （R3 経済センサス）
②	従業員数（町内の卸売業・小売業の従業員数）	513 人 （H28 経済センサス）	513 人	498 人 （R3 経済センサス）
②	新規起業事業者数 （町内で起業した事業者の数）（5 年間）	7 事業者	10 事業者	9 事業者
②	支援相談件数 （町内事業者からの商工会への補助金等の支援相談件数）	2,000 件/年	2,200 件/年	1,828 件/年
②	新規誘致企業数（計画期間中（5 年間）での誘致企業数）	1 件	1 件	0 件
③	全国学力・学習状況調査における平均正答率 （小学校６年生及び中学校３年生の全国学力・学習状況調査での国語・数学（算数）の平均正答率）	小・国語　+6 小・算数　+3 中・国語　0 中・数学　-2	全国平均を上回る	小・国語　-0.8 小・算数　-1.0 中・国語　-2.3 中・数学　-5.3
③	学校教育への児童生徒の満足度 （学校教育に対し児童生徒が満足している割合）	小学校　88.3% 中学校　84.1%	小学校　90.0% 中学校　88.0%	小学校　84.8% 中学校　83.3%
③	児童生徒の自己肯定感 （自分には良い所があると思う児童生徒の割合）	小学校　87.2% 中学校　76.1%	小学校　90.0% 中学校　80.0%	小学校　89.2% 中学校　83.3%

基本方針	内　　容	策定時（R2）	目標（R7）	実績（R7）
③	公民館における家庭教育講演会への参加者数 （社会教育で実施する家庭教育講演会への参加者数）	352 人 （R1 実績）	390 人	120 人
③	公民館が行う児童・生徒を対象にした体験教室の参加者数（地域の自然や文化などを体験する公民館等主催の体験活動事業への参加者数）	1,248 人 （R1 実績）	1,310 人	790 人
③	図書貸出冊数(溝口図書館、岸本図書館での貸出冊数）	108,952 冊 （R1 実績）	115,000 冊	88,258 冊
③	町人権・同和問題実践研究交流会への参加者数	234 人 （R1 実績）	250 人	173 人
③	明るいまちづくり懇談会及びひまわりセミナーへの参加者数 （人権に関する年間 10 回の学習会及び自治会毎に開催する人権に関する懇談会への参加者数）	937 人 （R1 実績）	1,000 人	286 人
③	植田正治写真美術館の住民観覧者及び美術館事業への住民参加者数（美術館観覧者のうち住民観覧者及びフォトスクール等事業への参加者数合計）	677 人 （R1 実績）	750 人	505 人
④	特定健康診査受診率（特定健診の受診の割合）	45.1% （R01）	60.0%	50.2% （R06）
④	シルバー人材センター会員数 （南部広域シルバー人材センターに登録している人数）	155 人 （R1 年度末）	165 人	139 人
④	障がい者就労支援施設等からの物品等調達 （障がい者就労支援施設等で就労する障がい者の経済面の自立を進めるため、町役場における当該施設等からの物品調達額）	879,420 円 （R1 実績）	1,000,000 円	401,478 円
⑤	職員研修参加人員（外部研修に参加した職員数）	85 人	85 人	78 人
⑤	公共施設建築面積（町が保有する建物施設の全体延面積）	80,276 ㎡	79,031 ㎡	79.825 ㎡

２．地方創生の取り組み状況（KPI（重要業績評価指標））について

基本目標Ⅰ　次世代へつながる子育てのまち（子育て支援の充実）９項目

R7 年度（R6 年度）実績
達成：2 件（1 件）　未達成等：7 件（8 件）

数値目標	基準値	目標値（R7）	R7 年度実績		R6（参考）
合計特殊出生率	1.95　(H30)	1.95	1.26(R6)	未達成	1.74(R5)
子育てしやすいと感じる人の割合	26.1%　(R2)	30.0%	39.1%	達成	R7 年度実施予定

■施策①　　出産・子育て環境の整備

項　　目	基準値	KPI(重要業績評価指標 R7)	R7 年度実績		R6（参考）
町全体に占める年少人口の割合	11.96%　(R2)	11.96%	11.10%	未達成	11.39%
保育所の待機児童数	0 人　(R2)	0 人	0 人	達成	0 人
第 2 子以降の出産者数	42 人　(R1)	45 人	29 人	未達成	26 人

■施策②　　教育環境の充実

項　　目	基準値	KPI(重要業績評価指標 R7)	R7 年度実績		R6（参考）
学校教育への児童・生徒の満足度	小学校　88.3%　(R1) 中学校　84.1%　(R1)	小学校　90.0% 中学校　88.0%	84.8% 83.3%	未達成	72.6% 75.1%
全国学力・学習状況調査における平均正答率	小学校　国語　+6 小学校　算数　+3 中学校　国語　0 中学校　数学　−2 (R1 全国平均比)	全国平均を上回る	−0.8 −1.0 −2.3 −5.3 (全国平均比)	未達成	+3.0 −1.4 +2.9 +3.5 (全国平均比)
地域の行事に参加している児童生徒の割合	小学校　79.0%　(R1) 中学校　69.3%　(R1)	小学校　80.0% 中学校　70.0%	(※)	(※)	(※)

■施策③　　出会いの場づくり

項　　目	基準値	KPI(重要業績評価指標 R7)	R7 年度実績		R6（参考）
出会いの場参加者の婚姻成立組数	0 組　(R2)	2 組	0 組	未達成	1 組

（※）全国学力・学習状況調査において令和６年度から質問項目が削除されたため、実績値無し

基本目標Ⅱ　暮らしにつながる仕事のあるまち（産業の振興・雇用創出）13 項目

R7 年度（R6 年度）実績
達成：6 件（6 件）　未達成等：7 件（7 件）

数値目標	基準値	目標値（R7）	R7 年度実績		R6（参考）
町内総生産	248 億円　(H29)	260 億円	324 億円（R5）	達成	284 億円（R4）
町内事業所の従業者数	2,801 人　(H28)	2,800 人	2,800 人（R3）	達成	2,800 人（R3）

■施策①　　地場産業の育成・支援

項　　目	基準値	KPI(重要業績評価指標 R7)	R7 年度実績		R6（参考）
和牛出荷頭数	300 頭　(R1)	360 頭	298 頭	未達成	328 頭
新規就農者認定数	8 人　(R2)	5 人　(5 年間)	4 人※累計 10 人	達成	3 人※累計 8 人
認定農業者数　（経営体数）	46 経営体　(R2)	50 経営体	56 経営体	達成	54 経営体
農地の集積率	32.2%　(R2)	34.5%	39.9%	達成	38.3%

■施策②　　起業・創業・経営支援

項　　目	基準値	KPI(重要業績評価指標 R7)	R7 年度実績		R6（参考）
新規起業事業者数 （うち町認定事業者数）	1 事業者 (1 事業者)　(R2)	10 事業者 (1 事業者)　(5 年間)	2 事業者 ※累計 9 事業者 (0 事業者) ※累計 2 事業者	未達成	1 事業者 ※累計 7 事業者 (0 事業者) ※累計 2 事業者
補助金等の支援相談件数	2,000 件　(R1)	2,200 件	1,828 件	未達成	1,822 件

■施策③　　雇用を生む企業誘致の推進

項　　目	基準値	KPI(重要業績評価指標 R7)	R7 年度実績		R6（参考）
新規誘致企業数	1 社（H27～R2）	1 社　(5 年間)	0 社※累計 0 社	未達成	0 社※累計 0 社
新規誘致企業の町民雇用者数	0 人（H27～R2）	10 人　(5 年間)	0 人※累計 11 人	達成	2 人※累計 11 人

■施策④　　観光の振興

項　　目	基準値	KPI(重要業績評価指標 R7)	R7 年度実績		R6（参考）
本町での宿泊者数	155,548 人　(R1)	160,000 人	130,047 人	未達成	92,899 人
本町での宿泊者数(外国人)	8,668 人　(R1)	15,000 人	12,237 人	未達成	4,441 人
観光客入込客数	613,362 人　(R1)	700,000 人	561,191 人	未達成	675,658 人

基本目標Ⅲ　ひとと地域がつながる安住のまち（魅力あるまちづくりの推進）11 項目

R7 年度（R6 年度）実績
達成：7 件（3 件）　未達成等：4 件（8 件）

数値目標	基準値	目標値（R7）	R7 年度実績		R6（参考）
伯耆町に住み続けたいと感じる人の割合	70.6%　(R2)	75.0%	66.7%	未達成	R7 年度実施予定
人口の社会増減	△5.4 人 (H27～R1 の 5 年間平均)	0 人	50.0 人	達成	△18.0 人

■施策①　交流の促進

項　目	基準値	KPI(重要業績評価指標 R7)	R7 年度実績		R6（参考）
小学生の学校間交流人口	7 人　(R1)	15 人	17 人	達成	0 人※隔年実施
大学生の交流人口	52 人　(R1)	35 人	日光 41 人	達成	日光 42 人
地域間交流の参加者数	97 人　(R1)	110 人	日光 13 人 二部 4 人	未達成	日光 19 人 二部 2 人

■施策②　地域活性化活動の支援

項　目	基準値	KPI(重要業績評価指標 R7)	R7 年度実績		R6（参考）
地域活動拠点の満足度	18.5%　(R2)	20.0%	40.5%	達成	R7 年度実施予定

■施策③　定住環境の充実

項　目	基準値	KPI(重要業績評価指標 R7)	R7 年度実績		R6（参考）
デマンドバスの利用者数	23,629 人　(R1)	20,000 人	22,822 人	達成	21,616 人
リサイクル率	31.9%　(H30)	35.0%	33.6%(R6)	未達成	35.2%(R5)

■施策④　IJU ターンを促す定住施策

項　目	基準値	KPI(重要業績評価指標 R7)	R7 年度実績		R6（参考）
お試し住宅体験者	5 件　(R1)	10 件　(5 年間)	4 件※累計 10 件	達成	4 件※累計 6 件
伯耆町は住みやすいと感じる人の割合	74.4%　(R2)	75.0%	72.1%	未達成	R7 年度実施予定
18 歳以下の社会増	19 人　(R1)	20 人	25 人	達成	△10 人

３．人口動態について

○総人口推移　令和８年４月１日現在で、10,071 人（前年比：19 人減）。世帯数は 3,924 世帯（前年比：45 世帯増）。

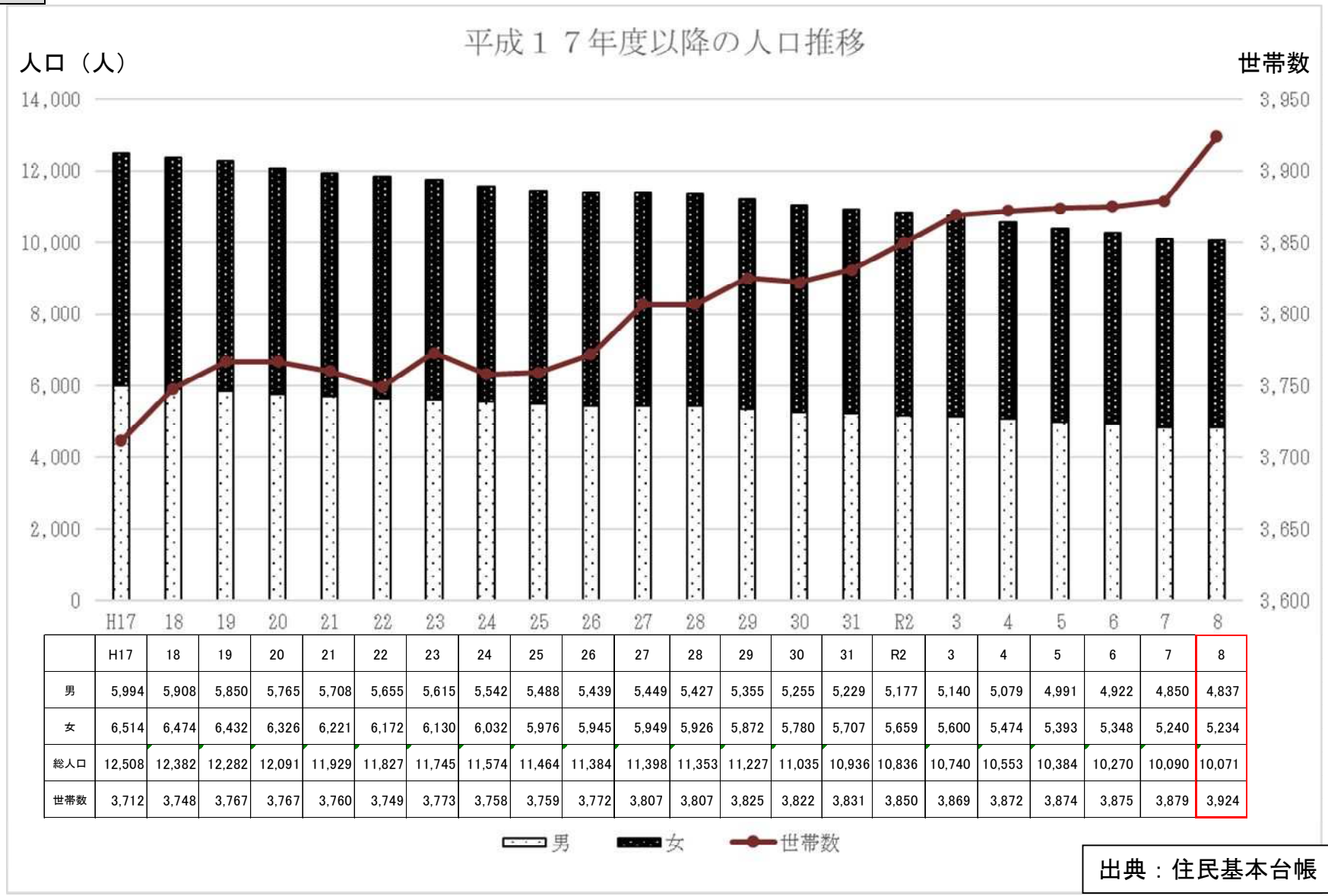

	H17	18	19	20	21	22	23	24	25	26	27	28	29	30	31	R2	3	4	5	6	7	8
男	5,994	5,908	5,850	5,765	5,708	5,655	5,615	5,542	5,488	5,439	5,449	5,427	5,355	5,255	5,229	5,177	5,140	5,079	4,991	4,922	4,850	4,837
女	6,514	6,474	6,432	6,326	6,221	6,172	6,130	6,032	5,976	5,945	5,949	5,926	5,872	5,780	5,707	5,659	5,600	5,474	5,393	5,348	5,240	5,234
総人口	12,508	12,382	12,282	12,091	11,929	11,827	11,745	11,574	11,464	11,384	11,398	11,353	11,227	11,035	10,936	10,836	10,740	10,553	10,384	10,270	10,090	10,071
世帯数	3,712	3,748	3,767	3,767	3,760	3,749	3,773	3,758	3,759	3,772	3,807	3,807	3,825	3,822	3,831	3,850	3,869	3,872	3,874	3,875	3,879	3,924

出典：住民基本台帳（年度）

○自然動態　令和７年の自然動態は 113 人の減少。

出生数：令和６年 46 人→令和７年 45 人（1 人減）、死亡数：令和６年 181 人→令和７年 158 人（23 人減）。

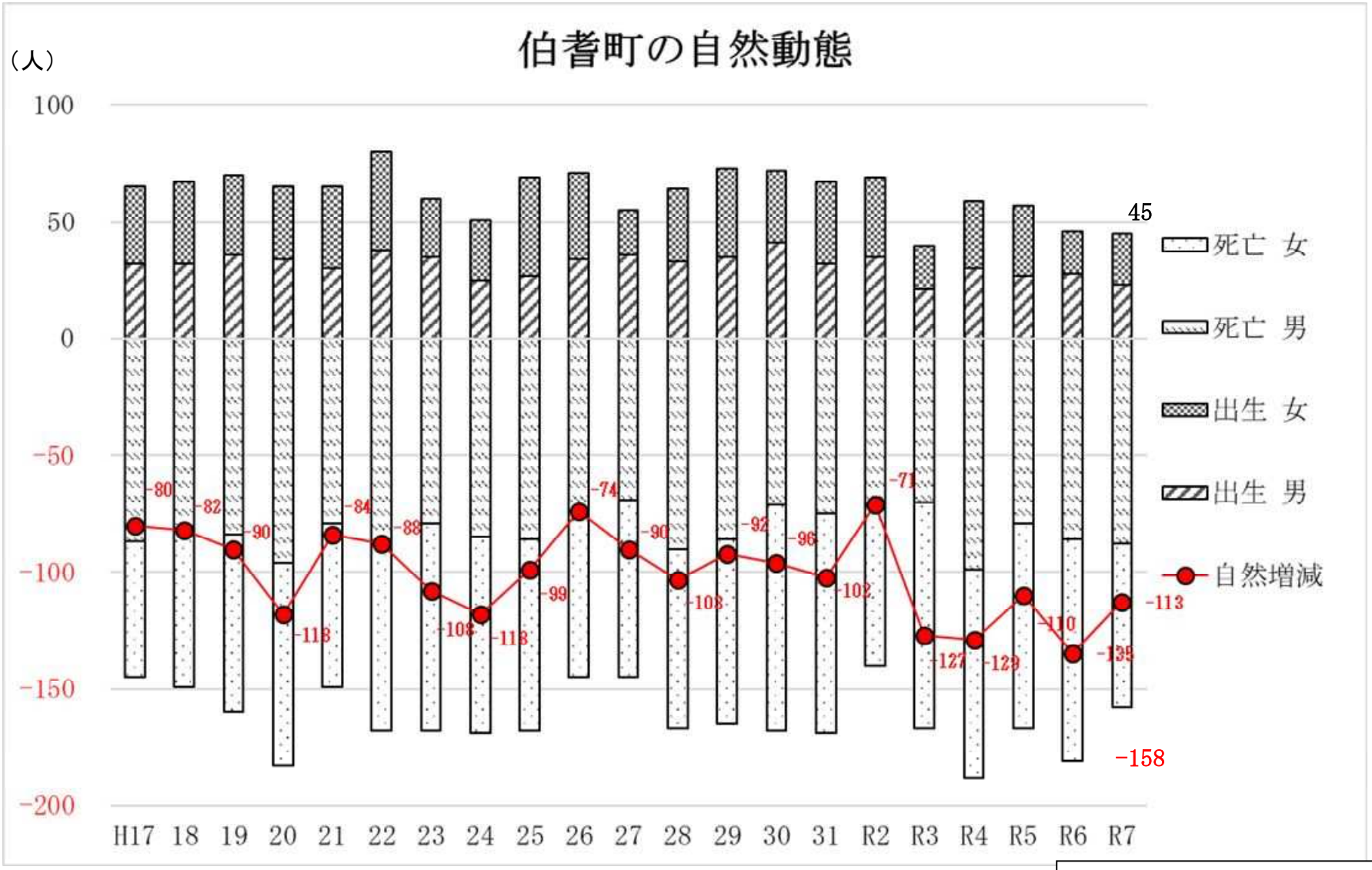

出典：鳥取県人口移動調査（暦年）

○社会動態　令和７年は転入超過（50 人）。

転入者：令和６年 285 人→令和７年 333 人（48 人増）、転出者：令和６年 303 人→令和７年 283 人（20 人減）。

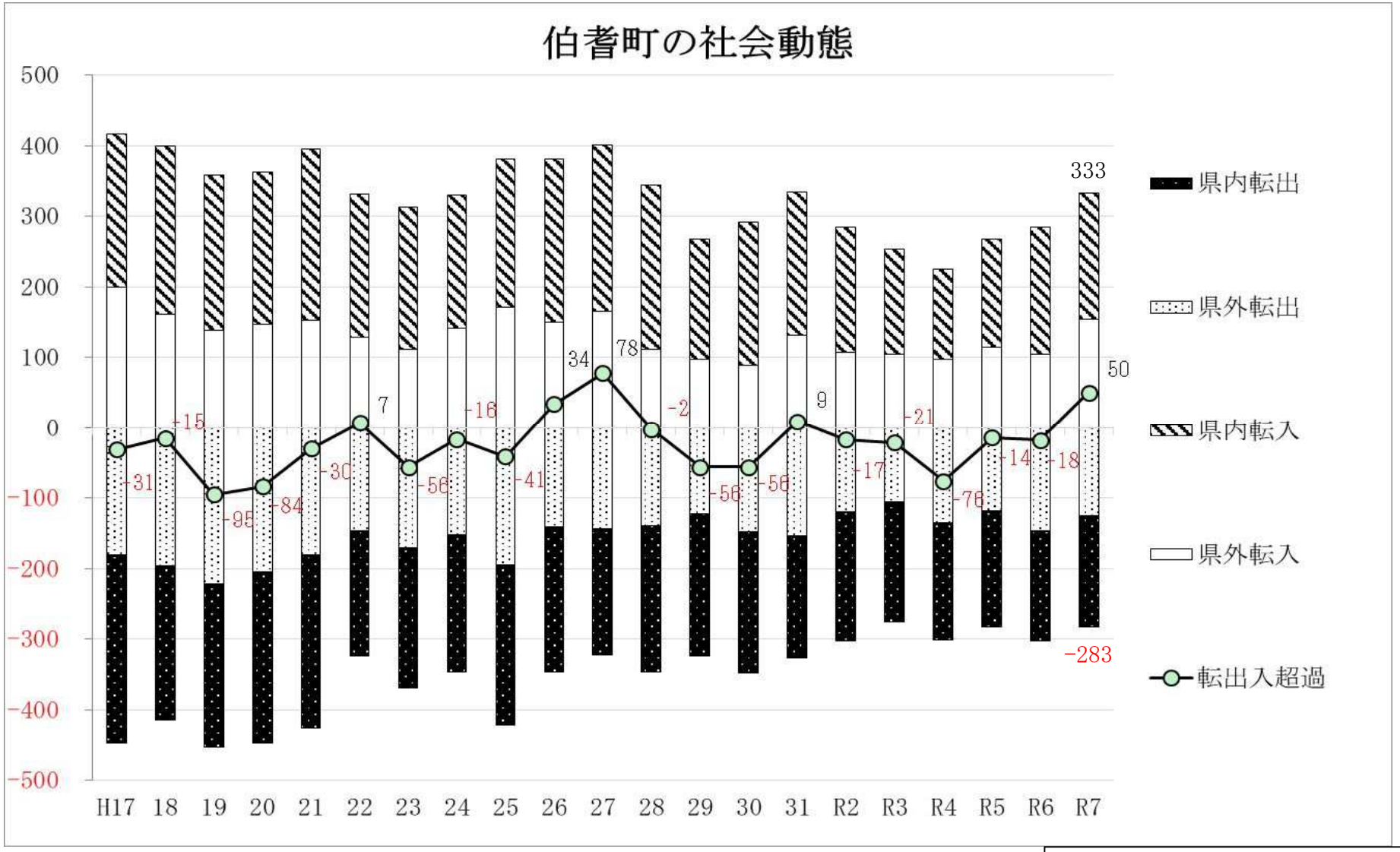

出典：鳥取県人口移動調査（暦年）

○人口推計シミュレーション

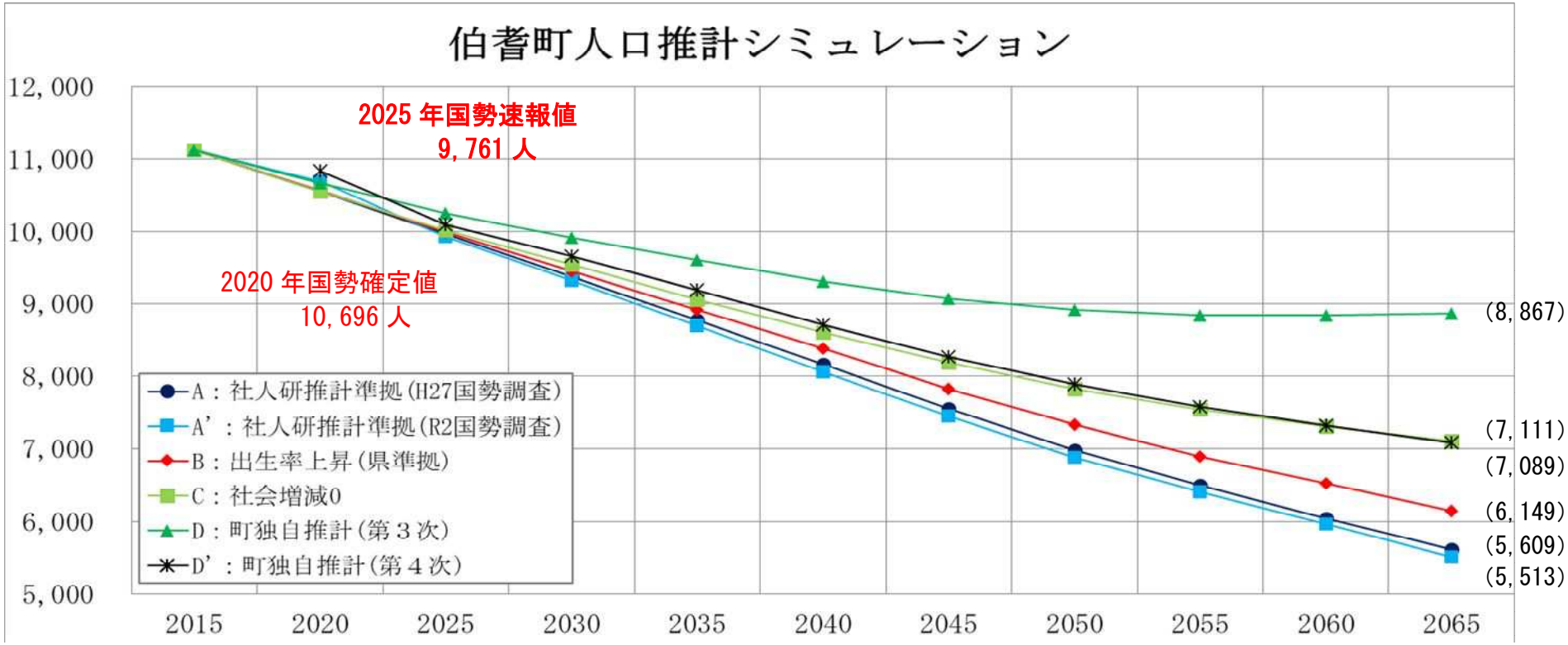

	2015	2020	2025	2030	2035	2040	2045	2050	2055	2060	2065
A	11,118	10,556	9,962	9,371	8,779	8,169	7,552	6,989	6,491	6,046	5,609
A′	11,118	10,696	9,923	9,314	8,696	8,066	7,453	6,883	6,405	5,959	5,513
B	11,118	10,562	9,996	9,450	8,919	8,384	7,835	7,336	6,900	6,516	6,149
C	11,118	10,558	10,024	9,538	9,067	8,608	8,191	7,833	7,544	7,312	7,111
D	11,118	10,668	10,258	9,919	9,606	9,312	9,073	8,913	8,837	8,835	8,867
D′	－	10,840	10,098	9,651	9,189	8,711	8,273	7,900	7,589	7,320	7,089
国勢調査		10,696	9,761								

○人口増減表（年度）

（住民基本台帳より）

	月間移動	令和７年度													令和６年度													①-②
		4月	5月	6月	7月	8月	9月	10月	11月	12月	1月	2月	3月	合計①	4月	5月	6月	7月	8月	9月	10月	11月	12月	1月	2月	3月	合計②	
自然増	出生	2	4	2	6	2	3	8	2	4	3	8	3	47	10	3	4	2	5	3	3	5	1	5	3	3	47	0
転入増社会	結婚・離婚	5	9	1	1	9	0	2	1	4		6	13	52	1	1	1	4	5	4	0	3	2	1	5	4	31	21
	アパート、施設入所	2	6	2	1	0	2	2	1	6	1	2	5	30	3	1	2	5	2	1	0	2	1	4	0	0	21	9
	実家（家族の元）に住む	22	3	7	19	9	6	8	1	10	4	11	16	116	5	9	11	5	4	1	9	9	2	10	2	19	86	30
	家新築、中古物件	16	10	4	1	4	8	2	8	8	9	7	11	88	3	1	3	9	5	13	8	10	4	1	6	9	72	16
	仕事・学校関係	7	0	1	1	1	0	0	1	0	2	1	16	30	9	4	2	2	1	3	5	4	9	0	2	8	49	-19
	別荘地に住む	0	0	0	0	0	0	1	0	2	0	0	0	3	0	1	0	1	0	1	1	0	0	1	0	0	5	-2
	その他（詳細不明含む）	0	0	4	23	5	3	5	0	0	2	4	0	46	0	0	0	0	1	0	0	0	0	6	0	0	7	39
合計		54	32	21	52	30	22	28	14	34	22	39	64	412	31	20	23	28	23	26	26	33	19	28	18	43	318	94
自然減	死亡	12	13	13	11	8	15	7	17	17	17	12	13	155	15	14	17	14	9	12	16	20	17	16	11	17	178	-23
転入減社会	結婚・離婚	1	3	2	3	2	4	6	2	6	3	6	10	48	1	1	4	2	2	4	5	1	1	4	2	6	33	15
	アパート、施設入所	16	9	5	9	3	9	9	9	14	4	8	7	102	16	9	12	14	13	12	13	6	10	5	22	10	142	-40
	実家（家族の元）に帰る	6	1	3	3	4	0	2	5	2	0	5	2	33	9	1	3	2	4	2	3	5	5	0	6	6	46	-13
	仕事・学校関係	9	4	2	5	7	3	5	3	1	3	7	34	83	14	7	3	6	5	4	6	2	11	1	3	36	98	-15
	その他（詳細不明含む）	2	0	0	4	0	0	0	0	0	4	0	0	10	0	0	0	0	0	0	0	0	0	0	0	0	0	10
合計		46	30	25	35	24	31	29	36	40	31	38	66	431	55	32	39	38	33	34	43	34	44	26	44	75	497	-66