

R5.11 改定

ごみの分け方と出し方



混ぜればごみ…分ければ資源
限りある資源をみんなで守り、人や環境に優しい町づくりを！



「ごみの分け方と出し方（改訂版）」の活用について

分別収集を徹底させ、ごみの量を減らすことは、省資源・資源のリサイクルにつながるだけでなく、ごみ処理の際に必要なエネルギーや経費を大幅に削減することになります。ごみの分別については既に町民の皆様には多大なご協力をいただいておりますが、この度、町民の皆さんに参考にしていただくために、この「ごみの分け方と出し方（改訂版）」を作成しました。

分別収集を徹底し、ごみの減量化を進めましょう。

資源ごみは次のものにリサイクルされます

収 集 品	リ サ イ ク ル 品
発 泡 ス チ ロ ー ル 軟 質 プ ラ 類	固形燃料
空 缶 ・ 空 び ん (アル ミ) (鉄) (び ん)	アルミ 鉄 びん
ペ ッ ト ボ ト ル	衣類、洗剤容器、カーペットなど
再生用資源ごみ（生きビン）	そのまま利用
古 紙 類	再生紙
廃 乾 電 池	鉄筋、ソフトフェライト製品の材料
廃 蛍 光 管	リサイクル蛍光管
布 類	固形燃料

目 次

町指定ごみ袋	2
不燃ごみ	3
不燃粗大ごみ	4
資源ごみ	5
缶・ビン類	5
再生利用ビン	5
古紙類	6
発泡スチロール・軟質プラスチック	9
ペットボトル	9
布類	10
有害ごみ	11
可燃ごみ	13
混合粗大ごみ	15
町で収集しないごみ	16
ごみの直接搬入	18
早見表（50音順）	19

【町指定ごみ袋】

町の指定ごみ袋は「可燃ごみ袋」「不燃ごみ袋」「布類ごみ袋」があります。

間違った袋に入れられたごみは収集できませんのでご注意ください。

町内のスーパー・ホームセンター・ドラッグストア・コンビニエンスストアなど販売店で買い求めください。

1. 可燃ごみ袋

■緑字（半透明）の袋

大 《価格》600円(税込)
(45ℓ) 《梱包》20枚／袋

中 《価格》500円(税込)
(30ℓ) 《梱包》20枚／袋

小 《価格》400円(税込)
(20ℓ) 《梱包》20枚／袋

※現在は販売していない古い指定袋（赤字や旧町のもの）も引き続き使用できます。

2. 不燃ごみ袋

■青字（透明）の袋

《価格》250円(税込)

《梱包》10枚／袋

3. 布類ごみ袋

■オレンジ字（半透明）の袋

《価格》400円(税込)

《梱包》20枚／袋

【ごみを出すときの注意点】

ごみは中身が確認できる袋で出してください

資源ごみを出すときは、「透明または半透明の袋」に入れて出させていただくようお願いしていますが、出される袋の中に白色の不透明に近く、中身が確認できないものがあります。

このような袋では、収集作業中、分別の確認や危険物の見分けができず、作業員の安全が図れないため、収集しません。



■袋の中に入れた空き箱などの文字が見える程度の袋を使用してください。

■「半透明」と表記して販売されていても、中身が確認できない袋は使用しないようにしてください。

■白色半透明の袋の使用は控えてください。

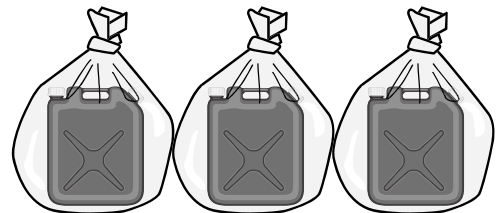
また、可燃ごみにおいても、中身が全て紙などで覆ってあるものがあります。中身の見分けが出来ず危険ですのでやめてください。

【不燃ごみ】 ☆指定ごみ袋に入らない場合は【不燃粗大ごみ】として出してください。

区分	
燃えないごみ ◆縦・横・奥行きの長さが概ね 60cm 未満のもの	
種類①	出し方
小型電気製品・金属・陶磁器・ガラス製品・ 硬質プラスチック（容器のふたなど）	町指定の青字のごみ袋に入れる。 ※電気製品等の電池・バッテリーは 必ず外してください。
 白熱電球・LED電球 茶碗、皿等 陶磁器 ビニール被覆の ハンガー・かさ等 かさ (骨だけ) 小型の家電製品 包丁・カミソリの刃等（紙に包んで表記する） ガラスくず（紙に包んで表記する）	
種類②	出し方
カセットガス・スプレー缶・ライター	コンテナのある地区はコンテナに入れ、コンテナ のない地区は透明または半透明な袋に入れる。
 必ず「使い切る」 ライター・スプレー缶・カセットガス	

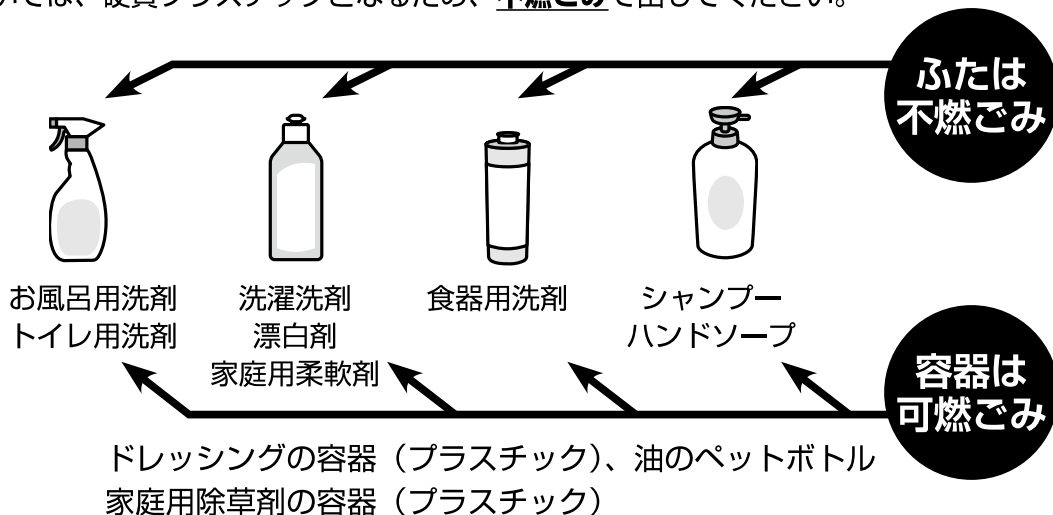
灯油ポリ缶

- ・中身を抜いた後、**不燃ごみ**で出してください。一般的な18リットルのものは町指定の不燃ごみ袋に入ります。
- ・数個ある場合も、**1缶ずつ不燃ごみ袋に入れてください。**

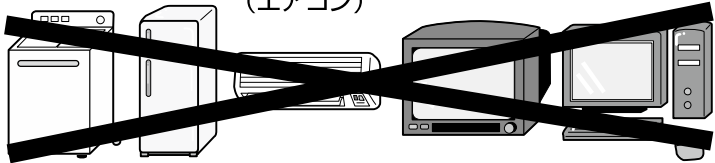
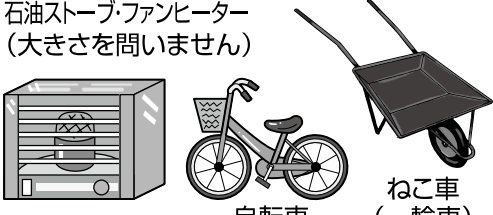


洗剤容器等（プラスチック）

- ・**可燃ごみ**で出してください。
（洗剤等が取りきれなかったり、塩素を含んでいる場合があり、ダイオキシン類の発生が心配されるためリサイクルに適しません。）
- ・フタについては、硬質プラスチックとなるため、**不燃ごみ**で出してください。



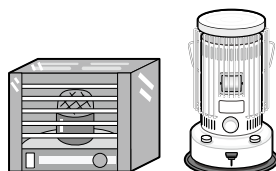
【不燃粗大ごみ】

区分	
燃えない大きなごみ 縦・横・奥行きの高さが概ね 60cm 以上 1m × 1m × 2m 以下のもの ※指定袋に入らない不燃ごみ	
種類	出し方
大型電気製品 家庭用器具・製品 遊具類	袋やダンボール箱に入れないでそのまま出す。 ※電気製品等の電池・バッテリーは必ず外してください。
<div style="display: flex; justify-content: space-around; text-align: center;"> <div>洗濯機</div> <div>冷蔵庫</div> <div>クーラー (エアコン)</div> <div>テレビ</div> <div>パソコン</div> </div>  <p>洗濯機・冷蔵庫・クーラー(エアコン)・テレビ・パソコンは集積所へ出すことができません。</p>	<div style="display: flex; justify-content: space-around; text-align: center;"> <div>石油ストーブ・ファンヒーター (大きさを問いません)</div> <div>自転車</div> <div>ねこ車 (一輪車)</div> </div> 

☆収集しない家電4品目(洗濯機、冷蔵庫、エアコン、テレビ等)とパソコンの処理方法については[町で収集しないごみ]の項目(P16)を参考にしてください。

石油ストーブ・ファンヒーター

- ・**不燃粗大ごみ**で出してください。
- ・燃料タンクが空の場合でも、**本体(タンクの受け皿)に灯油が残っていると収集できません。**
本体に残っている灯油についても、ポンプで抜き取ったり、布でふき取ったりして空にしてから出してください。
- ・乾電池が入っている場合は取り外し、有害ごみで出してください。





石油ストーブ




ファンヒーター

【資源ごみ】 缶・ビン類

区分	
缶・ビン類	
種類	出し方
食品の空缶・空ビン	缶、ビン一緒に、専用コンテナのある地区はコンテナに入れ、コンテナのない地区は透明または半透明な袋に入れる。
<p>空缶類</p>  <p>飲料缶</p> <p>食品類</p>	<p>きれいに洗う ラベルがとれる ものはとる。</p> <p>ビン類</p>  <p>栓をとって</p>






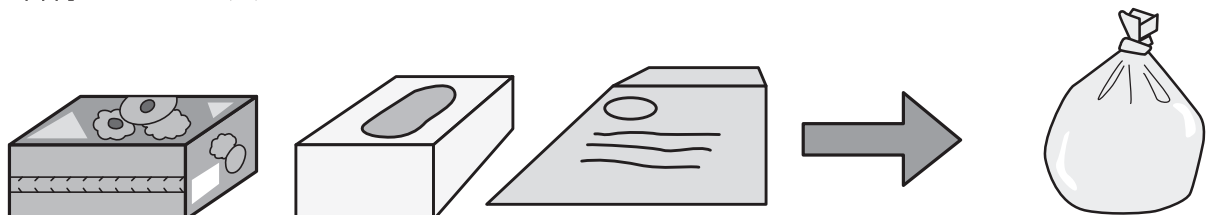
☆飲料缶、ビン、缶詰等のフタ（プルタブは除く）は外して不燃ごみに出す。

【資源ごみ】 再生利用ビン

区分	
再利用ビン（生きビン）	
種類	出し方
ビールビン	専用コンテナのある地区はコンテナに立てて入れ、コンテナのない地区は透明または半透明な袋に入れる。
<p>ビールビン</p> 	<p>国内大手メーカーのものに限ります。</p> <p>ラベルはとらない</p>

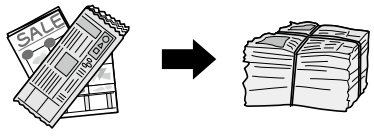

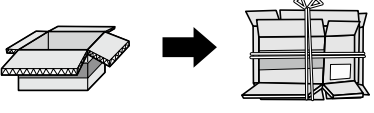

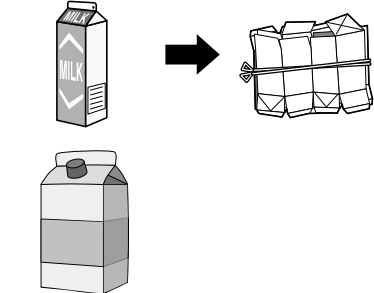
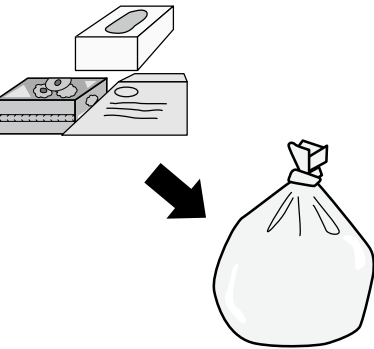
☆できるだけ販売店に出してください。

【資源ごみ】 古紙類

区分	
古紙類	
種類①	出し方
新聞紙（チラシ含む） ダンボール 雑誌類（本・雑誌・パンフレット等） 紙パック（  マークのものに限る）	種類ごとに別々にひもで十文字にしぼる。 ※付録のCDなどは分別する。 ※通信販売のカタログなどの外装のビニールは分別する。
<div style="display: flex; justify-content: space-around; align-items: center;"> <div style="text-align: center;">  新聞(チラシも含む) </div> <div style="text-align: center;">  本・雑誌 パンフレット等 </div> <div style="text-align: center;">  ダンボール </div> <div style="text-align: center;">  500ml以上のものに限ります。 紙パック 水で洗って、切り開いてから ひもでしばって出してください。 </div> </div> <p style="text-align: center; background-color: black; color: white; border-radius: 15px; padding: 5px;">雨にぬれない様に</p>	
種類②	出し方
ミックスペーパー (詳しくはP8)	透明または半透明のビニール袋に入れて出す。
紙箱（カレー等食品の紙箱、ティッシュの箱、お菓子の箱など）、はがき、ダイレクトメール、封筒、紙袋、包装紙、メモ紙 など ※名刺サイズより大きいもの	<div style="text-align: center;">  </div> <p>ティッシュの箱のセロハンなど紙以外の部分は取り除く</p>

☆収集日のほか、町内4か所に「古紙回収倉庫」を設置しています。
 P18【ごみの直接搬入】を参照

(古紙類の分類表)

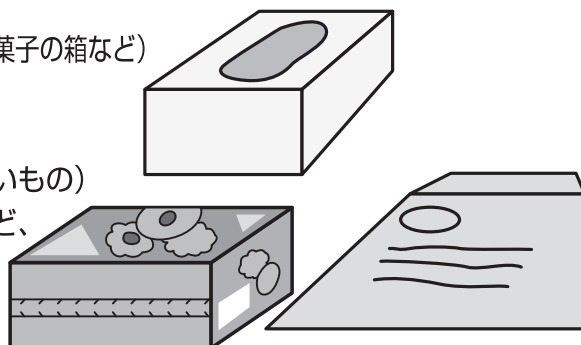
項目	品目	注意事項	出し方
新聞	新聞及び折込チラシ	◆新聞の折り込み広告も一緒に出す。	ひもでしばる。 
雑誌類	雑誌、カタログ、冊子、書籍、パンフレット、コピー用紙 など	◆窓あき封筒のフィルムは、可燃ごみで出す。 ◆ダイレクトメールのビニール袋は分別する。 ◆付録のCDなどは、分別する。	ひもでしばる。 
ダンボール	ダンボール	◆ビニールテープ、止め金具は取り除く。	中を空にして、つぶしてからひもでしばる。 
紙パック	500ml以上で、  マークのついているもの	◆内側にアルミやビニールがついているものは不可。(可燃ごみとして出す) ◆ふたがあるものは切って可燃ごみで出す。	中を水で洗って切り開いたものをひもでしばる。 
ミックスペーパー	紙箱（カレー等食品の紙箱、ティッシュの箱、お菓子の箱など）、はがき、ダイレクトメール、封筒、紙袋、包装紙、紙切れ、メモ紙など ※名刺サイズより大きいもの	◆汚れていたり、臭いの付いている紙は不可。(可燃ごみとして出す) ◆ティッシュの箱のセロハンなど紙以外の部分は取り除く。	透明または半透明のビニール袋に入れて出す。 

1. ミックスペーパーとして収集するもの

他の古紙類（段ボール等）以外で、「汚れていない」「臭いが無い」紙であれば、身の回りにある紙ごみのほとんどをミックスペーパーとして資源化できます。

【例】

- 紙箱（カレー等の食品の紙箱、ティッシュの箱、お菓子の箱など）
- はがき、ダイレクトメール、封筒
- 紙袋、包装紙
- 紙切れ、メモ紙 など（名刺サイズより大きいもの）
- ※ティッシュの箱や、窓付き封筒のセロハンなど、紙以外の部分は取り除いてください。



2. ミックスペーパーの出し方

透明または半透明のビニール袋に入れて出してください。（ひもでしばる必要はありません。）

3. ミックスペーパーとして出せないもの

- ・段ボール等の他の古紙類は、従来どおり分別し、ひもでしばってください。
- ・次のものは「可燃ごみ」として出してください。


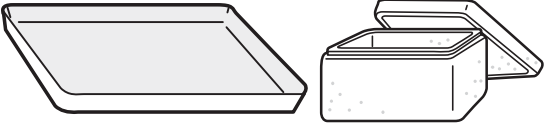
- 表面にビニールやアルミのついている紙、カーボン紙、感熱紙（レシート等）
- 水に溶けない紙（紙コップ等）
- 汚れた紙（汚れを拭いた紙、油を吸った紙等）
- 臭いのついた紙（洗剤・石鹸の箱、線香の箱等）
- 写真、アルバム

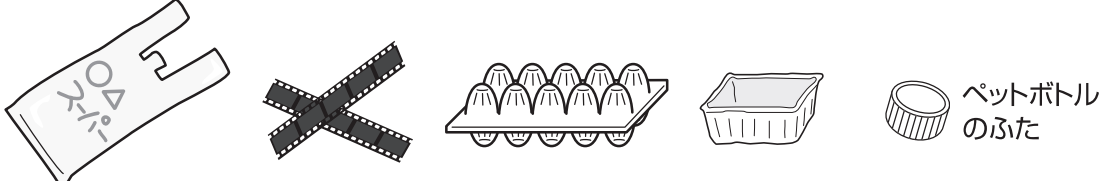
4. お願い

- ◆他の古紙類（新聞、段ボール等）を一緒にしないでください。
⇒ リサイクル方法が異なるため、混在していると収集できません。
- ◆紙袋や封筒に入れるのはやめてください。
⇒ 中身が確認できないため、収集できません。小さい紙等でも構いませんので、バラバラにして透明または半透明の袋に入れてください。
- ◆ミックスペーパー専用のごみ箱を置き、そのままビニール袋に移すと手間も省けて便利です。





【資源ごみ】 発泡スチロール・軟質プラスチック

区分	
発泡スチロール	
種類	出し方
発泡スチロール製品 右記マークの付いたトレー 	透明または半透明の袋に入れる。 (ト口箱大のものはしぼる。)
	・シール、テープをはがして水洗いし乾かす。 (発泡トレーは容易に割ることができます。)

区分	
軟質プラスチック類	
種類	出し方
軟質プラスチック製品	透明または半透明の袋に入れる。 (縦 1m 以下、横 1m 以下、高さ 50cm 以下の大きさで 20kg 以下の重さ)
スーパーの買い物袋、荷造り紐、インスタントラーメンの袋、お菓子の包装紙、写真フィルム、卵のパック、食品用トレー、豆腐の容器、スポンジ、ペットボトルのふた など	
	
<p>※ビニールホース、ビニール手袋などのビニール製品と、洗濯・掃除洗剤容器などは塩素を含んでおりダイオキシン類の発生が心配されるため入れないでください。(可燃ごみで出してください。)</p>	

☆【発泡スチロール】と【軟質プラスチック類】は一緒の袋に入れて出すことができます。


【資源ごみ】 ペットボトル

区分	
ペットボトル 	
種類	出し方
ペットボトル (飲料用・酒類用・しょう油用)	透明または半透明の袋に入れる。
	・取っ手は、そのまま出してください。

☆リングは付けたまま出してください。

☆ふた・ラベルは軟質プラスチックで出してください。

【資源ごみ】 布類

区分	
布類	
種類	出し方
衣類、タオル類、シーツ類、敷物、布団、畳	町指定のオレンジ字のごみ袋に入れる。 (出すときは必ず袋の口をしばってください。) ※入りきらない物はごみ袋と一緒にひもでしぼる。
<p>ボタンやファスナーを取り除く必要はありません。</p> <p>袋に入りきらないものは、布類ごみ袋と一緒にしばって出してください。</p>	
	

布類の回収について

布類は分別すれば可燃ごみでも出せますが、布類として収集することで固形燃料として再利用されます。また布類ごみ袋は、可燃ごみ大袋と比べ、同サイズながら安価で販売しています。ボタンやファスナーなどを取り除く手間も省けますので、ぜひご利用ください。



ごみ集積所での収集

■収集日程

隔月での収集となります。「ごみ収集カレンダー」をご確認ください。

■出し方

伯耆町指定「布類ごみ袋」に入れ、**資源ごみを出す集積所**に出してください。

■対象物

衣類、タオル類、シーツ類、布団、畳

■注意事項

- ・出すときは必ず袋の口をしばってください。
- ・袋に入りきらないものは、布類ごみ袋と一緒にしばって出してください。
- ・ボタンやファスナーを取り除く必要はありません。
- ・他の収集日と同様、**午前 8 時まで**に集積所へ出してください。

布類では出せないもの

以下の物は収集や回収ができませんのでご注意ください。

■金属、電線が入っているもの

例：電気毛布、電気カーペット、座椅子、スプリング入りマットレス、金具のあるカバン、電気機器が入っているぬいぐるみ 等

■汚れがひどいもの

例：汚物の付着した衣類、屋外に放置され劣化の進んだ畳 等

常設回収（有料）

家庭から出る布類ごみが回収対象です。（事業所から出るものは持ち込めません。）

また、町外からの搬入を防止するため、来場の際には運転免許証等を提示いただき、住所を確認させていただきます。

■実施場所

伯耆町清掃センター（伯耆町福島302-39）電話：0859-62-1747

■受付時間

平日 午前8時 30 分から午後 1 時まで

■対象物

衣類、タオル類、シーツ類、布団、畳

■処理手数料

40kg まで 100 円で、以降 10kg ごとに 30 円を加算（例：60kg なら、100 円 +60 円= 160 円になります）

■注意事項

「布類ごみ袋」に入れて出す必要はありません。

畳

・布類ごみとなります。ごみで出す場合は以下の方法があります。

(1)収集日に出す

・50cm以下に切断して出してください。

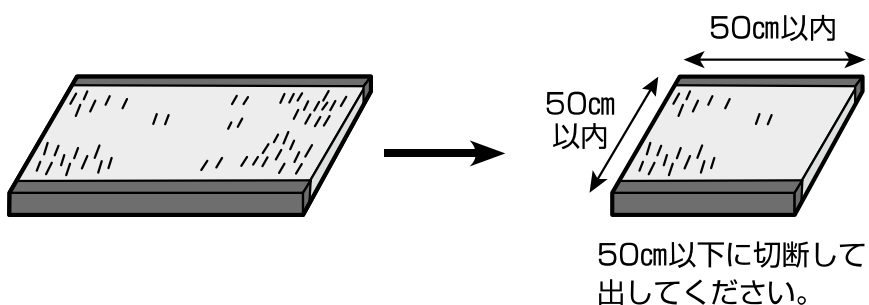
(指定の布類ごみ袋に入れる、またはひもでしばって指定袋を添えて出してください。)

(2)布類の常設回収(有料)に出す


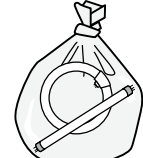

・伯耆町清掃センター(伯耆町福島302-39 ☎62-1747)に直接搬入してください。

切断していなくてもそのまま出せます。

※建物の解体等で出た畳については、産業廃棄物になりますのでごみで出せません。



【有害ごみ】

区分	
有害ごみ	
種類	出し方
乾電池・ボタン電池 蛍光管・水銀体温計 (LED、白熱電球は不燃ごみです)	種類ごとに透明または半透明の袋に入れる。 常設の廃乾電池専用ボックスがある場合、乾電池はその中に入れる。
<p>充電電池はリサイクル協力店へ</p> <div style="display: flex; align-items: center;"> <div style="border: 1px solid black; border-radius: 50%; padding: 10px; margin-right: 20px;"> <p>ボタン電池はセロハンテープで絶縁して出してください。</p> </div> <div style="text-align: center;">  </div> <div style="margin: 0 20px;">  </div> <div style="margin: 0 20px;">  </div> <div style="border: 1px solid black; border-radius: 50%; padding: 5px; text-align: center;"> <p>壊さない 蛍光管 水銀体温計</p> </div> </div> <p style="text-align: center;">種類ごとに別々の袋に入れてください。</p>	

☆LED電球、LED蛍光管、白熱球は【不燃ごみ】で出してください。

☆ボタン電池は、絶縁しない場合、発火の恐れがあります。必ず絶縁して出してください。

乾電池等

■乾電池

アルカリ乾電池、マンガン乾電池、
リチウム一次電池※コイン型の場合はCRまたはBRから始まる型番の電池

- ⇒有害ごみの収集日に、透明または半透明の中身が確認できる袋に入れて出す。
常設の廃乾電池専用ボックスがある場合はその中に入れる。
※リチウムコイン電池（CR、BR）はセロハンテープを貼って絶縁してから出してください。



■ボタン電池

アルカリボタン電池（型式記号LR）、酸化銀電池（SR）、空気(亜鉛)電池（PR）

- ⇒①有害ごみの収集日に、透明または半透明の中身が確認できる袋に入れて出す。
常設の廃乾電池専用ボックスがある場合はその中に入れる。
②ボタン電池回収協力店（電気店等）でも無料回収しています。
（ボタン電池回収缶が設置してあります。）



回収協力店は一般社団法人電池工業会のホームページで検索できます。

※どちらの場合でも、セロハンテープを貼って絶縁してから出してください。

※リチウムコイン電池（形式記号CRおよびBR）は協力店回収の対象外ですので、有害ごみの収集日に出してください。

■小型充電式電池

ニッケル水素電池、リチウムイオン二次電池、ニカド電池



- ⇒①役場本庁舎 地域整備課に持参する。（有害ごみの収集には出せません。）
②リサイクル協力店（電気店・ホームセンター等）でも無料回収しています。
（小形充電式電池リサイクルBOXが設置してあります。）

協力店は一般社団法人JBRCのホームページで検索できます。




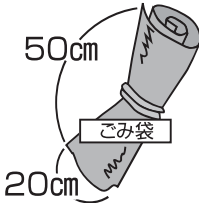



※電動アシスト式自転車のバッテリーは購入店、リサイクル協力店（自転車店等）に回収を依頼してください。

【常設回収】

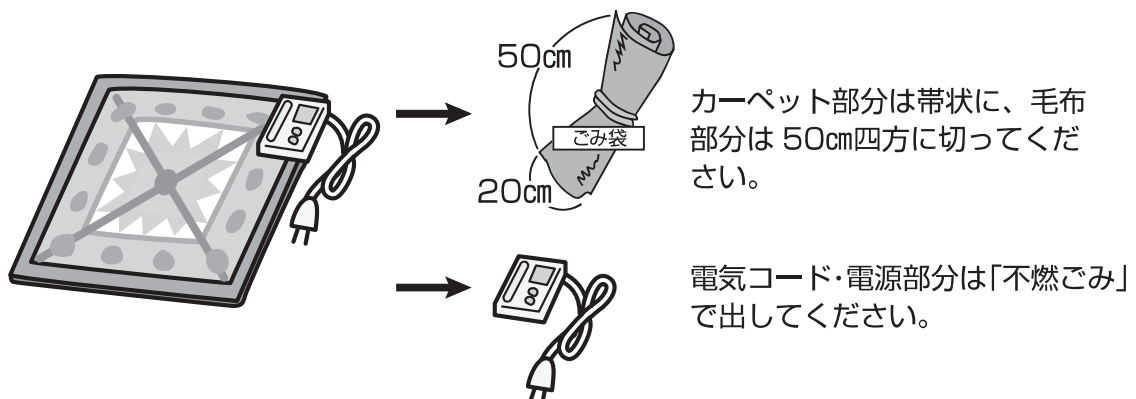
乾電池等は伯耆町清掃センター（伯耆町福島）に直接搬入が可能です。
P18 [ごみの直接搬入] を参照

【可燃ごみ】

区分	
燃えるごみ	
種類	出し方
台所ごみ（生ごみ） 紙くず・木・使い捨てカイロ 革・ゴム	町指定のごみ袋に入れる。 （長さ50cmかつ直径20cm程度の大きさに） ※入りきらない物は緑字のごみ袋（大）と 一緒にひもでしばる。
<div style="display: flex; justify-content: space-around;"> <div style="text-align: center;"> <p>紙くず</p>  </div> <div style="text-align: center;"> <p>貝類</p>  </div> </div>	<div style="display: flex; justify-content: space-around;"> <div style="text-align: center;"> <p>くつ類・皮革製品 （金属類は外して不燃ごみ）</p>  </div> <div style="text-align: center;">  </div> <div style="text-align: center;">  </div> </div> <div style="background-color: black; color: white; padding: 5px; margin-top: 10px;"> <p>袋に入りきらないものは、可燃ごみ袋（大）を一緒にしばって出してください。 （例）木、滑り止めのついたカーペット等</p> </div>

電気カーペット・電気毛布

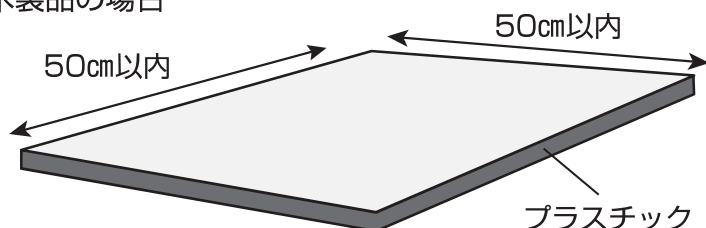
- ・電気カーペットは、電気コード、電源部分をカーペットから切り離し、カーペット部分は50cm幅の帯状に切り、可燃ごみ袋に入れるか、入らない場合は、丸めてひもでしばり「可燃ごみ」に出してください。（指定袋「大」を添えてください。）
- ・電気毛布は、電気コード、電源部分を毛布から切り離し、毛布部分は50cm四方程度に切り、可燃ごみ袋に入れるか、入らない場合は、丸めてひもでしばり「可燃ごみ」に出してください。（指定袋「大」を添えてください。）
- ・電気コード・電源部分は「不燃ごみ」で出してください。
- ・混合粗大ごみ拠点回収（有料）であれば、切り離さずにそのまま回収が可能です。拠点回収の日程については「ごみ収集カレンダー」を参照ください。混合粗大ごみ拠点回収の詳細は、15ページを参照ください。



こたつ（木製・プラスチック製）

- ・こたつ板に限らず、木製品については、50cm四方以内に切って出してください。（焼却施設に直接搬入する場合も、切断が必要です。）
金属・プラスチック部分があれば、取り外して不燃ごみで出してください。
- ・すべてプラスチック製の場合、**60cm未満（不燃ごみの袋に入る場合）は不燃ごみ、60cm以上は不燃粗大ごみ**で出してください。
- ・混合粗大ごみ拠点回収（有料）であれば、分解せずにそのまま回収が可能です。
※天板のみは、回収しません。（切断して可燃ごみに出す。）

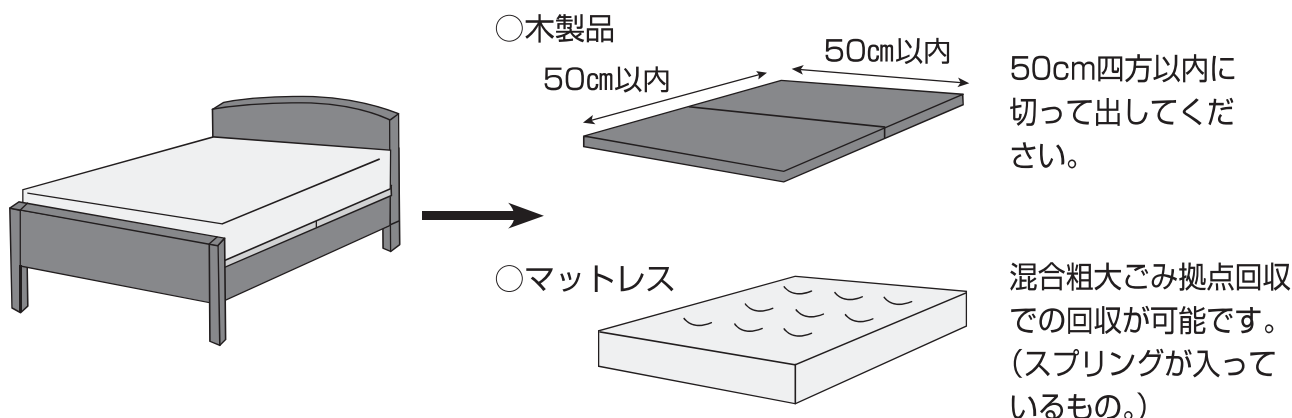
○木製品の場合



- ※こたつ板の多くは木製です。（枠だけプラスチックになります。）
- ※表面のプラスチックコーティングは取り外す必要はありません。

ベッド（木製）

- ・木製品については、50cm四方以内に切って出してください。（焼却施設に直接搬入する場合も、切断が必要です。）
 - ・マットレス（スプリングが入っているもの）については、混合粗大ごみ拠点回収での収集が可能です（有料）。なお、可燃部分（布）と不燃部分（スプリング）に分解すれば、施設への直接搬入ができます。
- 拠点回収の日程については、「ごみ収集カレンダー」を参照ください。
混合粗大ごみ拠点回収の詳細は、15ページを参照ください。



【混合粗大ごみ】

燃えるごみと燃えないごみが一緒になっており、自力での分別が困難な粗大ごみを回収します。

混合粗大ごみの拠点回収（有料）について

家庭から出る混合粗大ごみが回収対象です。（事業所から出るものは持ち込めません。）

■回収品目

- ・ソファ、電気カーペット、マッサージいす、マットレス（スプリング入り）、こたつ、電動ベッド など燃える部分と燃えない部分一緒になっており、自力での分別が困難な粗大ごみ

■回収日、回収場所

- ・伯耆町清掃センター（福島）で、年2回程度を予定しています。
- ・受付時間 午前9時から正午まで。


■処理手数料

10kgまで500円で、以降10kgごとに150円を加算
（例：30kgなら、500円+300円=800円になります）

■回収できないもの

粗大ごみではないもの（概ね60cm未満のもの）、可燃または不燃部分だけで出来ている粗大ごみ、鋭利な刃物部分があるもの

- 例・大工・農業道具、のこぎり・キリ・斧・クワ 類
- ・木製家具（容易に分解できるもの）
- ・スキー用具 靴・板、傘・安全靴 等



【町で収集しないごみ】

① 処理困難物

次のものは収集しませんので、廃棄物処理業者に処理を依頼するか、購入先に引き取り依頼してください。

- 建設廃材（産業廃棄物）：木くず、土砂、コンクリート片、瓦、その他
- 農機具・農業用ビニール類（ビニール・多量の肥料袋・その他塩化ビニール製品、苗箱、マルチ）
- 油類・ペンキ類の残っている容器、毒物、農薬、劇物、バッテリー、ガスボンベ
- 自動車タイヤほか類似品、オートバイ、消火器など
- 犬、猫などの動物の死がい
- 血液等が付着した注射針、メス、脱脂綿、ガーゼなど感染症を生ずる恐れのある廃棄物（医療廃棄物）
- ボーリングの玉、漬物石、石や土
- サーフボード
- 大型楽器
- 耐火金庫
- オイルヒーター



② パソコン

パソコンは、リサイクルプラザや販売店等では処理ができないため、各メーカーに処理を依頼してください。

<その1>

『PCリサイクルマーク』が付いているものについては、無料で処理ができます。

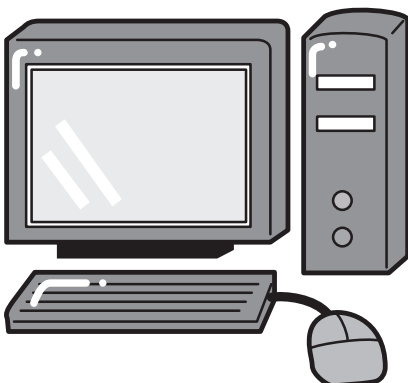


<その2>

『PCリサイクルマーク』が付いていないものは、リサイクル料金が必要になりますので、具体的な金額は各メーカーに問い合わせてください。

<その3>

自作のパソコンや、回収するメーカーがない場合は、パソコン3R推進協会が処理を行いますので、下記までお問い合わせください。



一般社団法人パソコン 3R 推進協会
電話 03-5282-7685
ホームページ <http://www.pc3r.jp/>



③家電4品目（洗濯機、テレビ、エアコン、冷蔵庫等）

家電リサイクル法により、各集落のごみ集積所には下記の家電4品目は出せません。処分する場合にはリサイクル料金が必要となります。

○家電リサイクル品目・料金 ※消費税率の改正等に伴い、変更になることがあります。

品目	金額（1台あたり）
洗濯機・衣類乾燥機	2,530円
テレビ (ブラウン管・液晶式・プラズマ式)	(15型以下) 1,870円 (16型以上) 2,970円
エアコン（室外機を含む）	990円
冷蔵庫・冷凍庫	(小：170ℓ以下) 3,740円 (大：171ℓ以上) 4,730円

※このリサイクル料金は主な家電メーカーのものです。メーカーによっては、異なる場合もあります。

○処分の方法

(1) 販売店に引き取ってもらう

買い替えの場合や購入店が分かる場合は、その店に引き取りを依頼してください。なお、リサイクル料金のほか運搬費等が必要となる場合もありますので、詳しくは販売店へお問い合わせください。

(2) 自分で処分する（指定取引場所へ持ち込む）

- ① 郵便局で家電リサイクル券を受け取り、必要事項を記入する。
- ② 郵便局の窓口またはATMでリサイクル料金を振り込む。
- ③ 処分する家電と家電リサイクル券を指定取引場所に持ち込む。

指定取引場所	住所等
日ノ丸西濃運輸(株)米子支店	米子市流通町 430-2 ☎ 0859-39-3939
平林金属(株)山陰工場	米子市旗ヶ崎 2303 ☎ 0859-24-5551

○その他

家電リサイクル法について、もっと知りたい方は、下記までお問い合わせください。

一般財団法人 家電製品協会 家電リサイクル券センター
☎ 0120-319640
ホームページ：<http://www.rkc.aeha.or.jp/index.html>



(3) 購入店が近くにない場合や分からない場合

「鳥取県電器商業組合」登録店へ引き取りを依頼してください。

なお、リサイクル料金のほか運搬費等が必要となる場合もありますので、詳しくは家電小売店へお問い合わせください。

【依頼方法】

「鳥取県電器商業組合事務局」にお問い合わせのうえ、お近くの地区登録店の紹介を受けてください。

鳥取県電器商業組合事務局

電話 0857-23-1379 FAX 0857-23-1307

(受付時間等)

○受付は平日の午前9時から午後5時まで

○土曜・日曜・祝祭日及び年末・年始（12月29日から1月4日）、夏季（8月13日から8月16日）の間は、留守番電話による受付となります。

【ごみの直接搬入】 ※搬入先・料金・時間等が変更になる場合があります。

【可燃ごみ】

- 搬入場所 : 南部町・伯耆町清掃施設管理組合クリーンセンター
(西伯郡南部町法勝寺 22-1 ☎ 0859-66-2281)
- 受入日時 : 火曜日・木曜日(祝日を除く) 午後 1 時から 4 時まで
- 手数料(個人料金) : 10kg あたり 100 円
- その他 : 町指定ごみ袋に入れて持ち込みをされても、手数料が必要となります。
産業廃棄物は搬入できません。

【不燃ごみ／不燃粗大ごみ／缶・ビン／ペットボトル】

- 搬入場所 : 鳥取県西部広域行政管理組合リサイクルプラザ
(伯耆町口別所 630 ☎ 0859-68-4071)
- 受入日時 : 月曜日～金曜日(祝日を除く) 午前 8 時 30 分から午後 4 時まで
- 手数料(個人料金) : 10kg あたり 178 円
- その他 : 町指定ごみ袋に入れて持ち込みをされても、手数料が必要となります。
印鑑か運転免許証等の本人確認書類が必要となります。(手続きに必要です。)
古紙類は受け入れ出来ません。
産業廃棄物は搬入できません。
- <https://www.tottori-seibukoiki.jp/1130.htm>



【布類／有害ごみ常設回収】

- 搬入場所 : 伯耆町清掃センター
(伯耆町福島 302-39 ☎ 0859-62-1747)
- 受入日時 : 月曜日～金曜日(祝日を除く) 午前 8 時 30 分から午後 1 時まで
- 手数料(個人料金) : 布類／40kg まで 100 円で、以降 10kg ごとに 30 円を加算
有害ごみ／無料
- その他 : 布類の搬入について、注意事項など詳細については P10、11 をご覧ください。

【選定枝・木製家具】

- 搬入場所 : (株)T・M・Sリサイクル施設(民間施設)
(西伯郡南部町高姫字奥井坂 1089-28 ☎ 0859-66-4455)
- 受入日時 : 木曜日 午前 8 時から午後 5 時まで
- 手数料(個人料金) : 50kg まで 500 円、100kg まで 1,000 円で、以降 100kg ごとに 1,000 円を加算
- 搬入対象物 : 選定枝、枝葉、竹、ハデ木、木製家具(金具を外したもの)
- その他 : 搬入する際、切る必要はありません。
(可燃ごみで出す場合は、長さ 50cm 以内、直径 20cm 以内に切って出す必要があります。)

【古紙類】

- 毎月 1 回の収集日に加えて、町内 4 か所に古紙類回収倉庫を設置しています。
- 搬入場所 : 役場本庁舎、溝口分庁舎、伯耆町清掃センター、日光公民館
- 受入日時 : 平日(祝日を除く) 午前 9 時から午後 4 時まで
(清掃センターは午前 8 時 30 分から午後 1 時まで)
- 手数料(個人料金) : 無料
- その他 : 古紙類を出す際のルール(ひもでしばるなど)を守って出して下さい。

【早見表 (50音順)】

※参照先にページ番号の記載のないものは、早見表内の項目です。

[品 目]	[収 集 区 分]	[分 別 の 注 意 点]
あ		
アイロン	不燃ごみ	
アイロン台 (樹脂・金属製)	不燃ごみ	袋に入りきらない場合は、2m以下に切って、不燃粗大ごみに出す。
アイロン台(木製)	可燃ごみ	不燃部分(金属)は外して、不燃ごみに出す。
空き缶(食品用)	缶・ビン類	可能な限りラベルをはがし、中を水洗いして出す。さびた缶は不燃ごみに出す。
空き缶(食品用以外)	不燃ごみ	中身のない状態にして出す。
空きビン(国内大手メーカーのビールビン)	再利用ビン	「ビールビン(国内大手メーカー)」を参照。
空きビン(食品用)	缶・ビン類	可能な限りラベルをはがし、中を水洗いして出す。ふたは、不燃ごみに出す。
空きビン(食用品以外)	不燃ごみ	中身のない状態にして出す。
あぜシート(農業用)	収集しない	購入先・販売店または専門処理業者にご相談ください。
油紙	可燃ごみ	
油の缶	不燃ごみ	中身のない状態にして出す。
油のペットボトル	可燃ごみ	ラベルのついたまま、中身のない状態にして出す。
油ビン	不燃ごみ	中身のない状態にして出す。
雨かっぱ	可燃ごみ	
網戸	不燃粗大ごみ	可燃部分(網)は外して、可燃ごみに出す。
アルバム	可燃ごみ	不燃部分(金属・プラスチック)は外して、不燃ごみに出す。
アルミ箔・アルミホイール	不燃ごみ	汚れているものは、可燃ごみに出す。
アルミ容器 (鍋焼うどんなど)	不燃ごみ	水洗いして出す。
アルミレンジフード等	不燃ごみ	水洗いして出す。
あんか(行火)	不燃ごみ	可燃部分(布など)は外して、可燃ごみに出す。
安全靴	可燃ごみ	不燃部分(金属)は外して、不燃ごみに出す。
アンテナ(テレビ用)	不燃ごみ	指定袋に入らない場合(60cm以上)は、2m以下に切って、不燃粗大ごみに出す。
い		
衣装ケース(プラスチック製)	不燃ごみ	指定袋に入らない場合(60cm以上)は、不燃粗大ごみに出す。
いす(金属製)	不燃粗大ごみ	可能な限り可燃部分(布・スポンジなど)は外して、可燃ごみに出す。指定袋に入る場合(60cm以下)は、不燃ごみに出す。
いす(木製)	可燃ごみ	「可燃ごみ(木製品)」を参照。
板	可燃ごみ	「可燃ごみ(木製品)」を参照。
一輪車	不燃粗大ごみ	車輪だけを出す場合は、可燃部分(タイヤ・チューブ)は外して、可燃ごみに出す。
一升ビン	缶・ビン類	「空きビン(食品用)」を参照。
一斗缶	不燃ごみ	中身のない状態にして出す。
犬・猫等の死骸	収集しない	動物の死骸は収集しない。
鋳物鍋	不燃ごみ	

[品 目]	[収 集 区 分]	[分 別 の 注 意 点]
イヤホン	不燃ごみ	電池は外して出す。「電池」を参照。
衣類	布類	金具・ファスナー・ボタンをつけたまま出せます。
衣類乾燥機	収集しない (家電4品目)	購入先・電気店にご相談ください。「家電4品目の出し方」P17を参照。
入れ歯	不燃ごみ	
色鉛筆	可燃ごみ	
印鑑(木製)	可燃ごみ	プラスチック製のものは、不燃ごみに出す。
インクカートリッジ (プリンター用)	不燃ごみ	販売店等でも回収しています。
インクリボン (ワープロなど)	不燃ごみ	リボン部分は外して、可燃ごみに出す。
う		
植木鉢 (陶磁器類・プラスチック製)	不燃ごみ	指定袋に入らない場合(60cm以上)は、不燃粗大ごみに出す。
植木鉢用支柱 (金属製・プラスチック製)	不燃ごみ	指定袋に入らない場合(60cm以上)は、不燃粗大ごみに出す。
浮き輪	可燃ごみ	
うちわ	可燃ごみ	プラスチック製のものは、紙部分を外して、骨部分は不燃ごみに出す。
腕時計	不燃ごみ	電池は外して出す。「電池」を参照。
え		
エアコン(家庭用)	収集しない (家電4品目)	購入先・電気店にご相談ください。「家電4品目の出し方」P17を参照。
液晶テレビ	収集しない (家電4品目)	購入先・電気店にご相談ください。「家電4品目の出し方」P17を参照。
枝切りばさみ(せん定ばさみ)	不燃ごみ	「刃物(はもの)」を参照。
枝木類	可燃ごみ	「可燃ごみ(木製品)」を参照。
LED電球・LED蛍光管	不燃ごみ	
延長コード	不燃ごみ	60cm以下に切って出す。
えんぴつ削り器	不燃ごみ	削りかすは可燃ごみに出す。
お		
オーブントースター	不燃ごみ	指定袋に入らない場合(60cm以上)は、不燃粗大ごみに出す。
桶(金属製・プラスチック製)	不燃ごみ	指定袋に入らない場合(60cm以上)は、不燃粗大ごみに出す。
桶(木製)	可燃ごみ	「可燃ごみ(木製品)」を参照。
おしゃぶり	不燃ごみ	可燃部分(ゴム)は外して、可燃ごみに出す。
お玉(しゃくし)(金属製・プラスチック製)	不燃ごみ	
落ち葉	可燃ごみ	土は可能な限りとって出す。
おまる(プラスチック製)	不燃ごみ	指定袋に入らない場合(60cm以上)は、不燃粗大ごみに出す。
おもちゃ(プラスチック製)	不燃ごみ	電池は外して出す。「電池」を参照。
おもちゃ(木製)	可燃ごみ	不燃部分(金属・プラスチック)は外して、不燃ごみに出す。
折りたたみ椅子・机 (金属製)	不燃粗大ごみ	可燃部分(座面など)は外して、可燃ごみに出す。
おろしがね	不燃ごみ	

[品 目]	[収 集 区 分]	[分 別 の 注 意 点]
温度計 (アルコール使用)	不燃ごみ	
温度計 (水銀使用)	有害ごみ	割れたものは、密封できる袋に入れて出す。
か		
カーテン	布類	不燃部分 (金属・プラスチック) は外して、不燃ごみに出す。
カーテンレール	不燃粗大ごみ	2m 以下にして、ひもでしばって出す。
カーペット	布類	「布類ごみ」を参照。 ※裏面に滑り止めがついたものは、可燃ごみに出す。 (「可燃ごみ(布製品)」を参照。)
カーボン紙	可燃ごみ	
貝殻	可燃ごみ	
懐中電灯	不燃ごみ	電池は外して出す。(「電池」を参照。)
買い物袋 (スーパーのレジ袋)	発泡・軟質プラ	汚れているものは、可燃ごみに出す。
カイロ (金属製・プラスチック製)	不燃ごみ	
カイロ (使い捨て)	可燃ごみ	
鏡	不燃ごみ	割れたものは、紙に包んで「ガラス」と記載して出す。
鏡 (鏡台用)	不燃粗大ごみ	可燃部分 (木枠) は、「可燃ごみ (木製品)」を参照。
学習机 (金属製)	不燃粗大ごみ	3辺の長さが1m × 1m × 2m 以下のもの。
学習机 (木製)	可燃ごみ	「可燃ごみ (木製品)」を参照。
額縁 (金属製)	不燃ごみ	
額縁 (木製)	可燃ごみ	不燃部分 (ガラス) は外して、不燃ごみに出す。
家具類 (木製)	可燃ごみ	「可燃ごみ (木製品)」を参照。
傘	不燃ごみ	可燃部分 (布・ビニール) は外して、可燃ごみに出す。
菓子缶	缶・ビン類	「空き缶 (食品用)」を参照。
菓子箱 (紙製)	古紙類 (ミックスペーパー)	透明または半透明の袋に入れて出す。
ガスマット	不燃ごみ	
ガスレンジ	不燃粗大ごみ	可燃部分 (ゴムホース) は外して、可燃ごみに出す。電池は外して出す。(「電池」を参照。)
カセットガスボンベ(卓上用)	不燃ごみ	必ず中身を使い切って出す。他の不燃ごみと分けて、透明または半透明の袋に入れて出す。専用コンテナがある場合は、直接入れる。
カセット式コンロ	不燃ごみ	指定袋に入らない場合 (60cm 以上) は、不燃粗大ごみに出す。
カセットテープ	不燃ごみ	可燃部分 (磁気テープ) は外して、可燃ごみに出す。リサイクルプラザに持ち込まれる場合(有料) は、分解せずそのまま出せます。
カセットデッキ	不燃ごみ	指定袋に入らない場合 (60cm 以上) は、不燃粗大ごみに出す。
固めた食用油	可燃ごみ	
カタログ	古紙類 (雑誌類)	ひもでしばって出す。
カップ麺の容器	発泡・軟質プラ	水洗いして出す。汚れの落ちないものは、可燃ごみに出す。
かなづち	不燃ごみ	可能な限り、可燃部分 (木製の柄) は外して、可燃ごみに出す。

[品 目]	[収 集 区 分]	[分 別 の 注 意 点]
可燃ごみ (布製品) ※布類ごみに出せないもの ので、指定袋に入らないもの	可燃ごみ	50cm 四方程度に切り、直径20cm 以下に丸めて、ひもでしばり、指定袋‘大’を添えて出す。不燃部分 (ファスナー・ボタン・金具・プラスチックなど) は外して、不燃ごみに出す。
可燃ごみ (木製品) ※指定袋に入らないもの	可燃ごみ	分解 (解体・切断) して50cm 四方以下に切り、高さ20cm 以下にまとめて、ひもでしばり、指定袋‘大’を添えて出す。不燃部分 (ねじ・金具・ガラス・プラスチックなど) は、不燃ごみに出す。 不燃部分の分別が難しいものは、「混合粗大ごみの拠点回収」(有料) P15 に持ち込まれると、分別は不要です。
カバン(革・ビニール製)	可燃ごみ	不燃部分 (金具・ファスナー) は外して、不燃ごみに出す。
花ビン	不燃ごみ	
紙おむつ	可燃ごみ	汚物は取り除く。
かみそり (安全)	不燃ごみ	刃の部分は、紙に包んで「刃物」と記載して出す。
紙の箱	古紙類 (ミックス ^パ - ^パ -)	透明または半透明の袋に入れて出す。
カメラ	不燃ごみ	電池は外して出す。(「電池」を参照。)
蚊帳	可燃ごみ	1m 四方以下に切って出す。
カラーボックス	可燃ごみ	「可燃ごみ (木製品)」を参照。
ガラス (板ガラス)	不燃ごみ	紙に包んで「ガラス」と記載して出す。
ガラス食器	不燃ごみ	紙に包んで「ガラス」と記載して出す。
ガラス戸 (木製)	可燃ごみ	「可燃ごみ (木製品)」を参照。不燃部分 (ガラス) は外して、不燃ごみに出す。
ガラスの破片	不燃ごみ	紙に包んで「ガラス」と記載して出す。
革靴	可燃ごみ	不燃部分 (金属) は外して、不燃ごみに出す。
革製品(衣類、カバン等)	可燃ごみ	不燃部分 (金属・プラスチック等) は外して、可燃ごみに出す。
瓦	収集しない	購入先・販売店または専門処理業者にご相談ください。
換気扇 (家庭用)	不燃ごみ	指定袋に入らない場合 (60cm 以上) は、不燃粗大ごみに出す。
玩具類 (金属製・プラスチック製)	不燃ごみ	指定袋に入らない場合 (60cm 以上) は、不燃粗大ごみに出す。電池は外して出す。(「電池」を参照。)
玩具類 (木製)	可燃ごみ	「可燃ごみ (木製品)」を参照。
乾燥剤	可燃ごみ	
缶詰の缶 (食品用)	缶・ビン類	「空き缶 (食品用)」を参照。
乾電池	有害ごみ	専用容器のある集積所は、専用容器に出す。
乾電池 (充電式)	収集しない	「電池」を参照。
感熱紙	可燃ごみ	
缶ビール・缶ジュース	缶・ビン類	「空き缶 (食品用)」を参照。
き		
キーホルダー	不燃ごみ	可燃部分は外して出す。
木 (木くず)	可燃ごみ	「可燃ごみ (木製品)」を参照。
脚立	不燃粗大ごみ	2m 以上のものは収集しません。
キャップ (ふた)	不燃ごみ	ペットボトルのキャップは軟質プラに出す。
キャリーケース	不燃粗大ごみ	可燃部分 (布など) は可能な限り外して、可燃ごみに出す。指定袋に入る場合 (60cm 以下) は、不燃ごみに出す。

[品 目]	[収 集 区 分]	[分 別 の 注 意 点]
きゅうす	不燃ごみ	
牛乳パック (500mℓ 以上のもの)	古紙類 (紙パック)	中を洗い、開いて乾かして、ひもでしばって出す。500mℓ 未満のものは、可燃ごみに出す。
金庫 (耐火金庫)	収集しない	購入先・販売店にご相談ください。
金庫 (手提げ金庫)	不燃ごみ	
く		
クーラー (家庭用)	収集しない (家電4品目)	購入先・電気店にご相談ください。(「家電4品目の出し方」P17を参照。)
クーラーボックス	不燃ごみ	指定袋に入らない場合(60cm以上)は、不燃粗大ごみに出す。
釘 (くぎ)	不燃ごみ	
草刈機	不燃粗大ごみ	2m以上のもの及び自走式のもの収集しません。燃料・オイルは抜いて出す。
草刈機の刃	不燃ごみ	紙に包んで「刃物」と記載して出す。
草花	可燃ごみ	土は可能な限りとって出す。
串 (金属製)	不燃ごみ	
串 (竹製)	可燃ごみ	
櫛 (くし) (木製)	可燃ごみ	プラスチック製のものは、不燃ごみに出す。
薬 (カプセル・錠剤)の アルミ箔	可燃ごみ	
靴	可燃ごみ	不燃部分(金属)は外して、不燃ごみに出す。
クッション	布類	
グランドゴルフの スティック (木製)	可燃ごみ	「可燃ごみ (木製品)」を参照。
グランドゴルフの球	不燃ごみ	
クリスマスツリー (プラスチック製)	不燃ごみ	可燃部分は外して、可燃ごみに出す。指定袋に入らない場合(60cm以上)は、不燃粗大ごみに出す。
クレヨン	可燃ごみ	
グロー球	不燃ごみ	
グローブ	可燃ごみ	
軍手	布類	汚れているものは、可燃ごみに出す。
け		
蛍光管	有害ごみ	ケースがあればケースに入れて、割れないようにして出す。割れた場合も、透明または半透明の袋に入れて、有害ごみに出す。白熱電球・LED蛍光管は、不燃ごみに出す。「常設回収(伯耆町清掃センター)」(無料)P18への持込みも可能です。
珪藻土製品 (バスマット・ コースターなど)	不燃ごみ	一部、アスベストが含有する製品があります。アスベストが含有する製品の処分は購入先・販売店にご相談ください。
ゲートボールの スティック (木製)	可燃ごみ	「可燃ごみ (木製品)」を参照。
ゲートボールの球	不燃ごみ	
ゲーム機	不燃ごみ	電池は外して出す。(「電池」を参照。)
ゲームソフト	不燃ごみ	
化粧品のビン	不燃ごみ	中身のない状態にし、ふたを外して、中をきれいに洗って出す。
下駄	可燃ごみ	
下駄箱 (木製)	可燃ごみ	「可燃ごみ (木製品)」を参照。

[品 目]	[収 集 区 分]	[分 別 の 注 意 点]
ケチャップの容器	可燃ごみ	不燃部分（ふた）は外して、不燃ごみに出す。
血圧計（水銀）	有害ごみ	可燃部分（腕帯・チューブ）は外して可燃ごみに出す。
血圧計（電気式）	不燃粗大ごみ	指定袋に入る場合（60cm以下）は、不燃ごみに出す。可燃部分（腕帯・チューブ）は外して可燃ごみに出す。
血圧計（電池式）	不燃ごみ	電池は外して出す。（「電池」を参照。） 可燃部分（腕帯・チューブ）は外して可燃ごみに出す。
玄関泥落としマット（金属製）	不燃ごみ	
玄関マット（布製）	布類	
建築廃材	収集しない	請負業者に引き取りを依頼する。
こ		
広告類（新聞折込チラシ）	古紙類（新聞）	新聞紙と一緒にひもでしばって出す。パンフレット（冊子）は、本・雑誌に出す。
コード（電気）	不燃ごみ	60cm以下に切って出す。
小型電気製品	不燃ごみ	指定袋に入らない場合（60cm以上）は、不燃粗大ごみに出す。電池は外して出す。（「電池」を参照。）
小型ラジオ	不燃ごみ	電池は外して出す。（「電池」を参照。）
小型冷蔵庫	収集しない（家電4品目）	購入先・電気店にご相談ください。（「家電4品目の出し方」P17を参照。）
ござ	布類	「布類ごみ」を参照。
こたつ（プラスチック製）	不燃ごみ	指定袋に入らない場合（60cm以上）は、不燃粗大ごみに出す。
こたつ（木製）	可燃ごみ	「可燃ごみ（木製品）」を参照。不燃部分（電熱器具・コードなど）は外して、不燃ごみに出す。「混合粗大ごみの拠点回収」（有料）P15に持ち込まれる場合は、分別は不要です。
こたつ板（木製）	可燃ごみ	「可燃ごみ（木製品）」を参照。こたつ本体を「混合粗大ごみの拠点回収」（有料）P15に持ち込まれる場合は、一緒に出せます。
こたつ掛けふとん	布類	「ふとん」を参照。
こたつの電熱器具	不燃ごみ	こたつ本体を「混合粗大ごみの拠点回収」（有料）P15に持ち込まれる場合は、一緒に出せます。
コップ（ガラス製）	不燃ごみ	紙に包んで「ガラス」と記載して出す。
粉ミルクの缶・ビン	缶・ビン類	「空き缶（食品用）」「空きビン（食品用）」を参照。
ゴムホース	可燃ごみ	「ホース」を参照。
ゴムマット	可燃ごみ	50cm四方以下に切り、高さ20cm以下にまとめて、ひもでしばって出す。指定袋に入らない場合は、指定袋「大」を添える。
米びつ（金属製・プラスチック製）	不燃粗大ごみ	
米びつ（木製）	可燃ごみ	「可燃ごみ（木製品）」を参照。
米袋（紙製・ビニール製）	可燃ごみ	
ゴルフクラブ	不燃粗大ごみ	木製部分は外して、可燃ごみに出す。
ゴルフバック	可燃ごみ	50cm以下に切って出す。指定袋に入らない場合は、指定袋「大」を添える。不燃部分（金属・プラスチックなど）は外して、不燃ごみに出す。
ゴルフボール	可燃ごみ	
コンクリート	収集しない	専門処理業者にご相談ください。

[品 目]	[収 集 区 分]	[分 別 の 注 意 点]
さ		
座椅子	不燃粗大ごみ	可能な限り可燃部分（布・ビニール・スポンジ）は外して、可燃ごみに出す。
在宅医療用具（注射器・注射針・点滴回路など）	収集しない	病院・調剤薬局にご相談ください
サイドボード（木製）	可燃ごみ	「可燃ごみ（木製品）」を参照。
酒パック	可燃ごみ	不燃部分（プラスチックの栓）は外して、不燃ごみに出す。
酒類のビン	缶・ビン類	可能な限りラベルをはがして、水洗いをして出す。不燃部分（ふた）は外して、不燃ごみに出す。
座卓（プラスチック製）	不燃粗大ごみ	
座卓（木製）	可燃ごみ	「可燃ごみ（木製品）」を参照。
サッシ（窓ガラス）	不燃粗大ごみ	3辺の長さが1m×1m×2m以下のもの。ガラスが飛散しないよう、テープなどで処理する。
雑誌類	古紙類（雑誌類）	ひもでしばって出す。
殺虫剤のスプレー缶	不燃ごみ	「スプレー缶」を参照。
さびた缶	不燃ごみ	中身のない状態にして出す。
座布団	布類	「布類ごみ」を参照。
皿（陶磁器製）	不燃ごみ	割れたものは、紙に包んで「割れた皿」と記載して出す。
サラダ油	可燃ごみ	新聞紙に含ませるか、凝固材で固めて出す。
サラダ油のボトル	可燃ごみ	中身のない状態にして出す。ふたは外して、不燃ごみに出す。
ざる（金属製・プラスチック製）	不燃ごみ	竹製のものは、可燃ごみに出す。
サングラス	不燃ごみ	
サンダル	可燃ごみ	
三輪車	不燃粗大ごみ	可能な限り可燃部分（布・ビニール）は外して、可燃ごみに出す。
し		
CD・DVD等のケース・ディスク	不燃ごみ	歌詞カードなど紙製のものは外して、古紙（ミックスペーパー）に出す。
CDラジカセ	不燃ごみ	電池は外して出す。（「電池」を参照。）
地下足袋	可燃ごみ	
敷物（しきもの）	布類	「布類ごみ」を参照。 裏面に滑り止めがついたものは、可燃ごみに出す。（「可燃ごみ（布製品）」を参照。）
辞書・辞典	古紙類（雑誌類）	雑誌と一緒にしばって出す。ビニールカバーは外して、軟質プラに出す。
下着類	布類	
七輪	不燃ごみ	
自転車（電動でないもの）	不燃粗大ごみ	電動のものは、「電動自転車」を参照。
自転車のタイヤチューブ	可燃ごみ	
自転車用空気入れ	不燃ごみ	可燃部分（チューブ）は外して可燃に出す。
竹刀	可燃ごみ	「可燃ごみ（木製品）」を参照。
地ビールのビン	缶・ビン類	「酒類のビン」を参照。
シャープペンシル	不燃ごみ	

[品 目]	[収 集 区 分]	[分 別 の 注 意 点]
しゃもじ (プラスチック製)	不燃ごみ	木製のものは、可燃ごみに出す。
シャンプー容器	可燃ごみ	ポンプ部分は外して、不燃ごみに出す。
ジューサー (ミキサー)	不燃ごみ	
ジュース缶	缶・ビン類	「空き缶 (食品用)」を参照。
ジュースのパック (500ml 以上のもの)	古紙類 (紙パック)	中を洗い、開いて乾かして、ひもでしばって出す。500ml 未満のもの、内側がアルミ箔のものは、可燃ごみに出す。
ジュースのビン	缶・ビン類	「酒類のビン」を参照。
ジュースのビンの王冠・ ふた (金属製・プラスチック製)	不燃ごみ	
じゅうたん	可燃ごみ	「布類ごみ」を参照。 裏面に滑り止めがついたものは、可燃ごみに出す。
充電電池	収集しない	「電池」を参照。
収納ケース (木製)	可燃ごみ	「可燃ごみ (木製品)」を参照。
瞬間湯沸器 (台所用)	不燃粗大ごみ	電池は外して出す。(「電池」を参照。)
消火器	収集しない	購入先・販売店にご相談ください。
障子戸	可燃ごみ	「可燃ごみ (木製品)」を参照。
消臭剤の容器	可燃ごみ	不燃部分 (ふた) は外して、不燃ごみに出す。
消臭スプレー	可燃ごみ	中身のない状態にして出す。不燃部分 (レバー・ 噴射口など) は、不燃ごみに出す。
消臭スプレー缶	不燃ごみ	「スプレー缶」を参照。
浄水器	不燃ごみ	指定袋に入らない場合 (60cm 以上) は、不燃粗大ごみに出す。
照明器具	不燃ごみ	指定袋に入らない場合 (60cm 以上) は、不燃粗大ごみに出す。蛍光管は有害ごみ、白熱電球・LED 電球は、不燃ごみに出す。
醤油のペットボトル	ペットボトル	ラベルをはがして、水洗いをして出す。不燃部分 (ふた) は外して、不燃ごみに出す。
醤油ビン	缶・ビン類	「空きビン (食用品)」を参照。
ジョウロ (金属製・プラスチック製)	不燃ごみ	
食用油 (固めたもの)	可燃ごみ	
除湿機	不燃粗大ごみ	
除湿材	可燃ごみ	中の水を取り除いて出す。
除草剤の容器 (家庭用)	可燃ごみ	中身のない状態にして出す。不燃部分 (ふた) は、不燃ごみに出す。農業用のものは、収集しない。
食器乾燥機	不燃粗大ごみ	
食器棚	可燃ごみ	「可燃ごみ (木製品)」を参照。不燃部分 (金具・ ガラス) は、不燃ごみに出す。
シルバーカー (押し車)	不燃粗大ごみ	「歩行器 (幼児用・高齢者用)」を参照。
新聞紙	古紙類 (新聞)	折込広告と一緒にひもでしばって出す。
す		
水筒	不燃ごみ	可燃部分 (ひも) は外して、可燃ごみに出す。
炊飯器	不燃ごみ	
スーツ	布類	「衣類」を参照。
スキー板・ストック	不燃粗大ごみ	木製のものは、「可燃ごみ (木製品)」を参照。 ストックのストラップ (ひも) は、外して可燃ごみに出す。
スキーウェア	布類	「衣類」を参照。

[品 目]	[収 集 区 分]	[分 別 の 注 意 点]
スキー靴	不燃ごみ	可燃部分(イカ-ブーツ)は外して、可燃ごみに出す。
スキー手袋	布類	
スケート靴	不燃ごみ	
スコップ (金属製・プラスチック製)	不燃ごみ	可能な限り、可燃部分(木製の柄)は外し、50cm以下にして、可燃ごみに出す。
すずり	不燃ごみ	
すだれ	可燃ごみ	「可燃ごみ(木製品)」を参照。
スタンプ台	不燃ごみ	
スチール家具	不燃粗大ごみ	3辺の長さが1m×1m×2m以下のもの。
ステレオ	不燃粗大ごみ	可燃部分は外して、可燃ごみに出す。
ステンレスパイプ棚	不燃粗大ごみ	3辺の長さが1m×1m×2m以下のもの。
ストーブ	不燃粗大ごみ	灯油は抜いて出す。電池は外して出す。 (「電池」を参照。)
ストッキング	可燃ごみ	
スノーボード	不燃粗大ごみ	
すのこ(木製)	可燃ごみ	「可燃ごみ(木製品)」を参照。
スパイクシューズ	可燃ごみ	不燃部分(金属)は外して、不燃ごみに出す。
スピーカー	不燃ごみ	可燃部分(木枠など)は、「可燃ごみ(木製品)」を参照。
スプーン	不燃ごみ	木製のものは、可燃ごみに出す。
スプレー缶	不燃ごみ	必ず中身を使い切って出す。他の不燃ごみと分け、透明または半透明の袋に入れて出す。専用コンテナがある場合は直接入れる。
滑り台	不燃粗大ごみ	木製のものは、「可燃ごみ(木製品)」を参照。
スポンジ	発泡・軟質プラ	汚れているものは、可燃ごみに出す。
ズボンプレスナー	不燃粗大ごみ	可燃部分(木板など)は、外して可燃ごみに出す。
せ		
生理用品	可燃ごみ	
せいろ(木製)	可燃ごみ	「可燃ごみ(木製品)」を参照。
石油ストーブ	不燃粗大ごみ	灯油は抜いて出す。電池は外して出す。(「電池」を参照。)
せっけん	可燃ごみ	
瀬戸物類	不燃ごみ	
洗剤容器 (紙製・プラスチック製)	可燃ごみ	不燃部分(ふた)は外して、不燃ごみに出す。
洗濯機	収集しない (家電4品目)	購入先・電気店にご相談ください。 (「家電4品目の出し方」P17を参照。)
洗濯物物干し台	不燃粗大ごみ	台がコンクリートの場合は外す。ただし、コンクリートは収集できません。
栓抜き	不燃ごみ	
扇風機	不燃粗大ごみ	指定袋に入る場合(60cm以下)は、不燃ごみに出す。
洗面器	不燃ごみ	
そ		
掃除機	不燃粗大ごみ	可燃部分(中のごみ・紙パック)は、可燃ごみに出す。バッテリーは外して出す。(「電池」を参照。)
草履	可燃ごみ	

[品 目]	[収 集 区 分]	[分 別 の 注 意 点]
ソファ	可燃ごみ	「可燃ごみ（木製品）」を参照。不燃部分（スプリングなど）は外して、不燃ごみに出す。 「混合粗大ごみの拠点回収」（有料）P15に持ち込まれる場合は、分別は不要です。
そり	不燃粗大ごみ	
た		
体温計（水銀）	有害ごみ	割れたものは、密封できる袋に入れて出す。
体温計（電子）	不燃ごみ	電池は外して出す。（「電池」を参照。）
体重計	不燃ごみ	電池は外して出す。（「電池」を参照。）
タイヤ（自転車以外）	収集しない	購入先・販売店にご相談ください。
タイヤ（自転車用）	可燃ごみ	不燃部分（ホイール）は外して、不燃ごみに出す。
タイヤチェーン （金属製・樹脂製）	不燃ごみ	収納ケース内の可燃物（説明書など）は、可燃ごみに出す。
タイル	収集しない	購入先・販売店または専門処理業者にご相談ください。
タオルケット	布類	
畳	布類	一畳を6等分に切って、指定袋を添えて出す。 「畳」の出し方P11を参照。 「布類常設回収」（有料）P10に持ち込まれる場合は、切断する必要はありません。
脱臭剤	可燃ごみ	不燃部分（ふた）は外して、不燃ごみに出す。
タッパー（台所用品）	発泡・軟質プラ	はさみで切れないものは、不燃ごみに出す。
卵パック	発泡・軟質プラ	
たわし	可燃ごみ	不燃部分（金属）は外して、不燃ごみに出す。
単行本	古紙類（雑誌類）	ひもでしばって出す。
タンス（木製）	可燃ごみ	「可燃ごみ（木製品）」を参照。
ダンボール	古紙類（ダンボール）	ひもでしばって出す。汚れているものは、可燃ごみに出す。
ち		
チップソー	不燃ごみ	紙に包んで「刃物」と記載して出す。
チャイルドシート	不燃粗大ごみ	可燃部分（カバー、スポンジなど）は外して、可燃ごみに出す。
茶器・茶碗	不燃ごみ	
注射針・注射器	収集しない	病院・調剤薬局にご相談ください。
チラシ（折込広告）	古紙類（新聞）	新聞と一緒にひもでしばって出す。
つ		
使い捨てカイロ	可燃ごみ	
使い捨てライター	不燃ごみ	必ず中身を使い切って出す。他の不燃ごみと分けて、透明または半透明の袋に入れて出す。専用コンテナがある場合は、直接入れる。
机（金属製）	不燃粗大ごみ	3辺の長さが1m×1m×2m以下のもの。
机（木製）	可燃ごみ	「可燃ごみ（木製品）」を参照。
漬物石	収集しない	購入先・販売店または専門処理業者にご相談ください。
壺	不燃ごみ	指定袋に入らない場合（60cm以上）は、不燃粗大ごみに出す。
つめ切り	不燃ごみ	
釣り糸	可燃ごみ	
釣り竿（プラスチック製）	不燃ごみ	60cm以下に切って出す。

[品 目]	[収 集 区 分]	[分 別 の 注 意 点]
釣り竿 (木製)	可燃ごみ	「可燃ごみ (木製品)」を参照。
釣り用リール	不燃ごみ	可燃部分 (釣り糸) は外して、可燃ごみに出す。
て		
テーブル (金属製・プラスチック製)	不燃粗大ごみ	指定袋に入る場合 (60cm 以下) は、不燃ごみに出す。
テーブル (木製)	可燃ごみ	「可燃ごみ (木製品)」を参照。
デスクマット	可燃ごみ	50cm 以下に切って出す。
テニスボール	可燃ごみ	
テニスラケット	不燃ごみ	可燃部分 (ガット) は外して、可燃ごみに出す。 木製のものは、「可燃ごみ (木製品)」を参照。
テレビ (液晶式・プラズマ式・ブラウン管式)	収集しない (家電4品目)	購入先・電気店にご相談ください。(「家電4品目の出し方」P17を参照。)
テレビ台 (金属製・プラスチック製)	不燃粗大ごみ	可燃部分は外して、可燃ごみに出す。
テレビ台 (木製)	可燃ごみ	「可燃ごみ (木製品)」を参照。
電気あんか	不燃ごみ	可燃部分 (布など) は可能な限り外して、可燃ごみに出す。
電気温水器	不燃粗大ごみ	2m 以上のものは収集しません。
電気カーペット	可燃ごみ	50cm 幅の帯状に切り、直径20cm 以下に丸めて、ひもでしばって出す。指定袋に入らない場合は、指定袋「大」を添える。電源部分・コードは外して、不燃ごみに出す。 「混合粗大ごみの拠点回収」(有料) P15 に持ち込まれる場合は、分別は不要です。
電気シェーバー	不燃ごみ	電池は外して出す。(「電池」を参照。)
電気コード	不燃ごみ	可能な限り60cm 以下に切って出す。
電気こたつ	可燃ごみまたは不燃ごみ	「こたつ (プラスチック製)」「こたつ (木製)」を参照。
電気ストーブ	不燃粗大ごみ	指定袋に入る場合 (60cm 以下) は、不燃ごみに出す。
電気ポット	不燃ごみ	
電気毛布	可燃ごみ	指定袋に入らない場合は、50cm 四方程度に切り、直径20cm 以下に丸めて、ひもでしばり、指定袋「大」を添えて出す。不燃部分 (電源部分・コードなど) は外して、不燃ごみに出す。 「混合粗大ごみの拠点回収」(有料) P15 に持ち込まれる場合は、分別は不要です。
電球 (白熱電球・LED 電球)	不燃ごみ	蛍光管は、有害ごみに出す。
電子レンジ	不燃粗大ごみ	
天体望遠鏡	不燃粗大ごみ	指定袋に入る場合 (60cm 以下) は、不燃ごみに出す。
電卓	不燃ごみ	電池は外して出す。(「電池」を参照。)
電池	有害ごみ	【乾電池・ボタン電池】有害ごみに出す。 【充電式電池】リサイクル協力店 (電気店・ホームセンター等) に持ち込む。(「乾電池等」(P12) を参照。)
テント	不燃粗大ごみ	可燃部分 (ビニール) は外して、1m 四方に切って、可燃ごみに出す。
点灯管	不燃ごみ	

[品 目]	[収 集 区 分]	[分 別 の 注 意 点]
電動自転車（電動アシスト式自転車）	不燃粗大ごみ	バッテリーは外して、購入店、リサイクル協力店（自転車店等）に回収を依頼してください。（「乾電池等」（P12）を参照。）
電動ベッド	不燃粗大ごみ	可燃部分（布・木製部分・スポンジなど）は外して、可燃ごみに出す。 「混合粗大ごみの拠点回収」（有料）P15に持ち込まれる場合は、分別は不要です。
電話機	不燃ごみ	電池は外して出す。（「電池」を参照。）
と		
ドアノブ	不燃ごみ	
投網（オモリ部分）	不燃ごみ	
砥石（といし）	不燃ごみ	
トイレ便座	不燃ごみ	
陶磁器類	不燃ごみ	割れたものは、紙に包んで「割れた陶磁器」と記載して出す。
動物の死骸	収集しない	
灯油ポリ缶	不燃ごみ	中身の無い状態にして出す。18ℓの容器は、指定袋に入ります。 袋に入らないものは不燃粗大ごみに出す。
トースター	不燃ごみ	
時計	不燃ごみ	可燃部分（革ベルトなど）は外して、可燃ごみに出す。電池は外して出す。（「電池」を参照。）
戸棚	可燃ごみ	「可燃ごみ（木製品）」を参照。
トタン板	不燃粗大ごみ	2m以下にして、ひもでしばって出す。
土鍋	不燃ごみ	
ドライバー（ネジ回し）	不燃ごみ	
ドライヤー	不燃ごみ	
鳥かご	不燃ごみ	可燃部分は外して、可燃ごみに出す。
塗料スプレー缶	不燃ごみ	「スプレー缶」を参照。
ドリンクのビン	缶・ビン類	「酒類のビン」を参照。
トレー（発泡）	発泡・軟質プラ	可能な限りシール・テープをはがし、きれいに水洗いし、乾かして出す。汚れているものは、可燃ごみに出す。
ドレッシングのビン	缶・ビン類	「空きビン（食品用）」を参照。
ドレッシングの容器（プラスチック製）	可燃ごみ	不燃部分（ふた）は外して、不燃ごみに出す。
な		
ナイフ類	不燃ごみ	「刃物（はもの）」を参照。
苗箱（農業用）	収集しない	購入先・販売店にご相談ください。
長靴	可燃ごみ	
納豆の容器	発泡・軟質プラ	水洗いして出す。紙容器は、可燃ごみに出す。
鍋	不燃ごみ	
に		
ニカド電池（充電電池）	収集しない	「電池」を参照。
入浴剤の缶	不燃ごみ	「空き缶（食品用以外）」を参照。
ぬ		
ぬいぐるみ	布類	
縫い針	不燃ごみ	紙に包んで「針」と記載して出す。

[品 目]	[収 集 区 分]	[分 別 の 注 意 点]
布類ごみ ※指定袋に入らないもの	布類	1m四方程度にたたんで、ひもでしばり、指定袋を添えて出す。 ファスナーやボタンを外す必要はありません。
ね		
ねこ車（一輪車）	不燃粗大ごみ	「一輪車」を参照。
寝袋	布類	
粘土（教材用）	可燃ごみ	
の		
農業用ビニール・農業用シート	収集しない	購入先・販売店または専門処理業者にご相談ください。
農薬類	収集しない	購入先・販売店または専門処理業者にご相談ください。
のこぎり	不燃ごみ	「刃物（はもの）」を参照。
のり缶	缶・ビン類	「空き缶（食品用）」を参照。
は		
パイプ椅子	不燃粗大ごみ	可能な限り可燃部分（座面）は外して、可燃ごみに出す。
パイプベッド	不燃粗大ごみ	可燃部分（床板）は外して、可燃ごみに出す。
バインダー（文房具）	可燃ごみ	不燃部分（金属・プラスチック）は外して、不燃ごみに出す。
はがま	不燃ごみ	
はかり	不燃ごみ	電池は外して出す。（「電池」を参照。）
バケツ	不燃ごみ	
はさみ	不燃ごみ	「刃物（はもの）」を参照。
パソコン	収集しない	パソコン製造メーカーに回収を依頼する。 「町で収集しないごみ②パソコン」（P16）を参照。
バッテリー	収集しない	「電池」を参照。
バット（金属製）	不燃粗大ごみ	指定袋に入る場合（60cm以下）は、不燃ごみに出す。
バット（木製）	可燃ごみ	「可燃ごみ（木製品）」を参照。
発泡スチロールの箱（トコ箱など）	発泡・軟質プラ	水洗いして出す。汚れの落ちないものは、可燃ごみに出す。
花火	可燃ごみ	使い切って、水に浸けてから出す。
歯ブラシ	不燃ごみ	
歯磨きチューブ	可燃ごみ	不燃部分（ふた）は外して、不燃ごみに出す。
刃物（はもの）	不燃ごみ	刃の部分は、紙に包んで「刃物」と記載して出す。可能な限り、可燃部分（木製の柄）は外して、可燃ごみに出す。
針	不燃ごみ	紙に包んで「針」と記載して出す。
針金	不燃ごみ	
ハンガー（金属製・プラスチック製）	不燃ごみ	
ハンガー（木製）	可燃ごみ	不燃部分（金属）は外して、不燃ごみに出す。
ひ		
ピアノ	収集しない	購入先・販売店または専門処理業者にご相談ください。
ビーチパラソル	不燃粗大ごみ	可燃部分（布・ビニール）は外して、可燃ごみに出す。

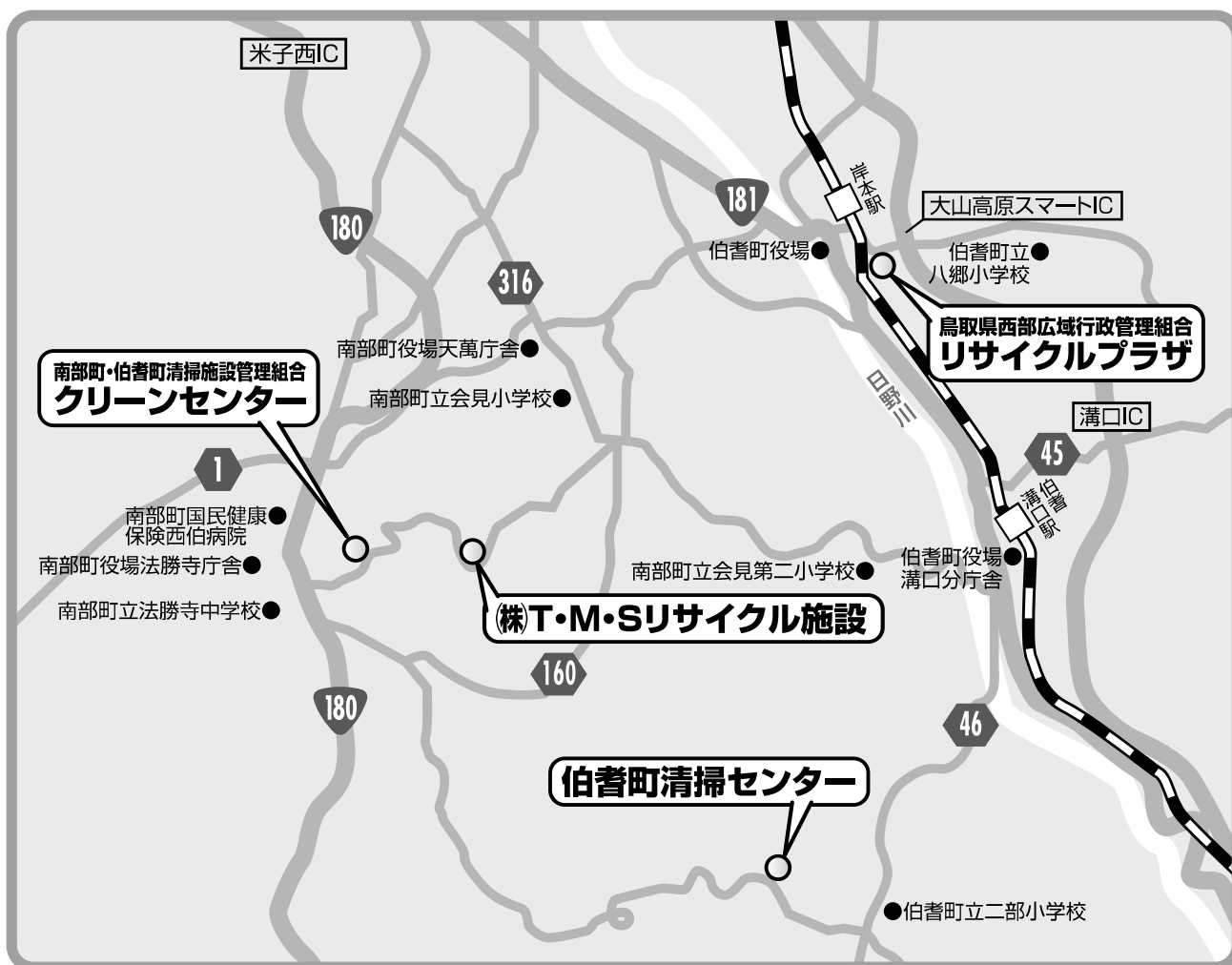
[品 目]	[収集区分]	[分別の注意点]
ビールビン（国内大手メーカー）	再利用ビン	中身のない状態にして、水洗いして出す。可能な限り販売店に出す。
ビールビン（国内大手メーカー以外）	缶・ビン類	「酒類のビン」を参照。
ビールビンの王冠	不燃ごみ	
ビールビンのケース	不燃ごみ	壊れていないものは、購入先・販売店に持ち込む。
ひげそり（使い捨て）	不燃ごみ	刃の部分は、紙に包んで「刃物」と記載して出す。
ひげそり器（充電式）	不燃ごみ	電池は外して出す。（「電池」を参照。）
ビデオカメラ	不燃ごみ	電池は外して出す。（「電池」を参照。）
ビデオテープ	不燃ごみ	「カセットテープ」を参照。
ビデオデッキ	不燃ごみ	
ビニール（農業用）	収集しない	購入先・販売店または専門処理業者にご相談ください。
ビニールかっぱ	可燃ごみ	
ビニールシート	可燃ごみ	1 m 四方以下に切って出す。
ビニールテーブルクロス	可燃ごみ	1 m 四方以下に切って出す。
ビニール風呂敷	可燃ごみ	
ビニールホース	可燃ごみ	「ホース」を参照。
ふ		
ファイル（紙製）	古紙類	不燃部分（金属・プラスチック）は外して、不燃ごみに出す。
ファイル（プラスチック製）	発泡・軟質プラ	不燃部分（金属）は外して、不燃ごみに出す。
ファスナー	不燃ごみ	
ファンシーケース	不燃粗大ごみ	可燃部分（布・ビニール）は外して、可燃ごみに出す。金属部分が60cm以下なら不燃ごみに出す。
ファンヒーター	不燃粗大ごみ	灯油は抜いて出す。電池は外して出す。（「電池」を参照。）
フィルム（ネガ）	発泡・軟質プラ	
封筒	古紙類（ミックス [※] - [※] ）	透明または半透明の袋に入れて出す。窓あき封筒のフィルムは外して、可燃ごみに出す。
風鈴	不燃ごみ	
フォーク	不燃ごみ	
ふすま	可燃ごみ	「可燃ごみ（木製品）」を参照。
筆	可燃ごみ	
ふとん	布類	1 m 四方程度に丸めて、ひもでしばって出す。ふとん1枚につき、指定袋を1枚添える。
ふとん乾燥機	不燃粗大ごみ	指定袋に入る場合（60cm以下）は、不燃ごみに出す。可燃部分（マット等）は外して、可燃ごみに出す。
フライパン	不燃ごみ	
ブラインド	不燃粗大ごみ	2 m 以上のものは収集しません。
ブラウン管テレビ	収集しない （家電4品目）	購入先・電気店にご相談ください。（「家電4品目の出し方」P17を参照。）
ぶら下がり健康器	不燃粗大ごみ	2 m 以上のものは収集しません。
プラスチック収納ケース	不燃粗大ごみ	指定袋に入る場合（60cm以下）は、不燃ごみに出す。

[品 目]	[収集区分]	[分別の注意点]
プラズマテレビ	収集しない (家電4品目)	購入先・電気店にご相談ください。(「家電4品目の出し方」P17を参照。)
プラスチックダンボール	発泡・軟質プラ	縦1m以下、横1m以下、高さ50cm以下にして、透明または半透明の袋に入れて出す。20kg以下の重さにする。
プラモデル	不燃ごみ	
フラワーポット	可燃ごみ	
ブランコ(幼児用)	不燃粗大ごみ	可燃部分は外して、可燃ごみに出す。2m以上のものは収集しません。
ブランター	不燃ごみ	
プリングルズの缶	可燃ごみ	ふたと缶の底の金属部分は外して、不燃ごみに出す。
プリンター	不燃ごみ	インクは、「インクカートリッジ」を参照。
プリンのカップ (プラスチック製)	発泡・軟質プラ	中を水洗いして出す。
ブロック	収集しない	購入先・販売店にご相談ください。
プロパンガスボンベ	収集しない	購入先・販売店にご相談ください。
風呂ふた	不燃粗大ごみ	
風呂マット	可燃ごみ	50cm四方以下に切り、高さ20cm以下にまとめて、ひもでしばって出す。指定袋に入らない場合は、指定袋「大」を添える。
へ		
ヘアースプレー缶	不燃ごみ	「スプレー缶」を参照。
ベッド(木製)	可燃ごみ	「可燃ごみ(木製品)」を参照。
ペットの砂(猫砂)	可燃ごみ	少量ずつ複数回に分けて出す。
ペットボトル	ペットボトル	中を水洗いして出す。ラベルとキャップは外して、軟質プラに出す。リサイクルマークのないものは可燃ごみに出す。リングはついていてもよい。つぶしたものも収集できます。
ペットボトルのふた	発泡・軟質プラ	
ペットボトルのラベル	発泡・軟質プラ	
ベビー椅子	不燃粗大ごみ	可能な限り可燃部分(布・ビニールなど)は外して、可燃ごみに出す。
ベビーカー	不燃粗大ごみ	可能な限り可燃部分(布・ビニールなど)は外して、可燃ごみに出す。
ベビーベッド(木製)	可燃ごみ	「可燃ごみ(木製品)」を参照。
ベビーラック(かご型)	可燃ごみ	「可燃ごみ(木製品)」を参照。
ヘルスメーター (体重計)	不燃ごみ	電池は外して出す。(「電池」を参照。)
ベルト	可燃ごみ	不燃部分(金属)は外して、不燃ごみに出す。
ヘルメット	不燃ごみ	可能な限り可燃部分(布・スポンジなど)は外して、可燃ごみに出す。
ペンキ缶	不燃ごみ	使い切って、中をきれいにし出す。ペンキが残っている場合は、収集できません。購入先・販売店または専門処理業者にご相談ください。
便座(温水・暖房含む)	不燃ごみ	
ペンチ	不燃ごみ	
ほ		
ほうき	可燃ごみ	50cm以下に切って出す。不燃部分(金属・プラスチックなど)は外して、不燃ごみに出す。

[品 目]	[収 集 区 分]	[分 別 の 注 意 点]
芳香剤の容器 (プラスチック製)	可燃ごみ	不燃部分(ふた)は外して、不燃ごみに出す。
帽子	可燃ごみ	
包装紙	古紙類(ミックス ^パ - ^パ -)	透明または半透明の袋に入れて出す。
包丁	不燃ごみ	「刃物(はもの)」を参照。
ボウル(台所用)	不燃ごみ	
ホース	可燃ごみ	1m以下に切って出す。鉄線入りのものは、1m以下に切って、不燃ごみに出す。
ポータブルプレイヤー (CD・DVDなど)	不燃ごみ	電池は外して出す。「電池」を参照。
ボーリングの玉	収集しない	購入先・販売店またはボーリング場にご相談ください。
ボール(スポーツ用品)	可燃ごみ	グラブゴルフ・ゲートボールの球は、不燃ごみに出す。
ボールペン	不燃ごみ	
ホーロー鍋	不燃ごみ	
歩行器 (幼児用・高齢者用)	不燃粗大ごみ	可燃部分(布・ビニールなど)は外して、可燃ごみに出す。
ボタン	不燃ごみ	木製のものは、可燃ごみに出す。
ボタン電池	有害ごみ	セロハンテープで絶縁して出す。「電池」を参照。
ポット	不燃ごみ	
ホットカーペット	可燃ごみ	「電気カーペット」を参照。
ホットプレート	不燃ごみ	
哺乳瓶(ほにゅうびん)	不燃ごみ	可燃部分(ゴム)は外して、可燃ごみに出す。
ポリタンク	不燃ごみ	中身のない状態にして出す。
ポリバケツ	不燃ごみ	
保冷剤	可燃ごみ	※プラスチック製のものは、中をカラにして不燃ごみに出す。
本棚(金属製)	不燃粗大ごみ	3辺の長さが1m×1m×2m以下のもの。
本棚(木製)	可燃ごみ	「可燃ごみ(木製品)」を参照。
ま		
麻雀牌	不燃ごみ	
マイク	不燃ごみ	電池は外して出す。「電池」を参照。
マグネット	不燃ごみ	
マグネットシート	可燃ごみ	
まくら	可燃ごみ	
マジックペン	不燃ごみ	
マットレス (スプリング入のもの)	収集しない	購入先・販売店または専門処理業者にご相談ください。 「混合粗大ごみの拠点回収」(有料)P15に持ち込まれる場合は、分別は不要です。
マットレス (スプリングなしのもの)	布類	1m四方以下に切り、高さ20cm以下にまとめて、ひもでしばって出す。指定袋に入らない場合は、指定袋を添える。
窓あき封筒	古紙類(ミックス ^パ - ^パ -)	透明または半透明の袋に入れて出す。フィルムは外して、可燃ごみに出す。
まな板(プラスチック製)	不燃ごみ	木製のものは、可燃ごみに出す。
マニキュアのビン	不燃ごみ	「化粧品のビン」を参照。
魔法ビン	不燃ごみ	
豆炭	可燃ごみ	未使用のものも、水に浸けてから出す。

[品 目]	[収 集 区 分]	[分 別 の 注 意 点]
豆電球	不燃ごみ	
マヨネーズの容器	可燃ごみ	不燃部分（ふた）は外して、不燃ごみに出す。
マルチ（農業用ビニールシート）	収集しない	購入先・販売店または専門処理業者にご相談ください。
マンガ本	古紙類（雑誌類）	ひもでしばって出す。
み		
ミシン（足踏み式）	不燃粗大ごみ	可燃部分は、「可燃ごみ（木製品）」を参照。
ミシン（電子式）	不燃ごみ	
ミニカー	不燃ごみ	
ミルクの缶・ビン	缶・ビン類	「空き缶（食品用）」「空きビン（食品用）」を参照。
む		
虫かご	不燃ごみ	
蒸し器（金属製）	不燃粗大ごみ	指定袋に入る場合（60cm以下）は、不燃ごみに出す。
むしめがね	不燃ごみ	
め		
眼鏡	不燃ごみ	
メジャー	不燃ごみ	可燃部分は外して、可燃ごみに出す。
も		
毛布	布類	袋に入らない場合は、1m四方程度に丸めて、ひもでしばって出す。毛布1枚につき、指定袋を1枚添える。
木片（少量）	可燃ごみ	50cm以下に切って出す。
もちつき器	不燃粗大ごみ	
モップ	可燃ごみ	不燃部分（金具）は外して、不燃ごみに出す。
物干し（金属製・プラスチック製）	不燃ごみ	
物干し竿	不燃粗大ごみ	2m以下にして、ひもでしばって出す。
物干し台	不燃粗大ごみ	コンクリート部分は、収集できないため、外して出す。
や		
やかん	不燃ごみ	
焼肉のたれのビン	缶・ビン類	「空きビン（食品用）」を参照。
焼き物（陶磁器類）	不燃ごみ	
野球用ボール（軟式・硬球）	可燃ごみ	
薬品類	収集しない	購入先・販売店にご相談ください。
ゆ		
湯たんぽ	不燃ごみ	
湯飲み茶碗	不燃ごみ	
湯沸器	不燃粗大ごみ	電池は外して出す。（「電池」を参照。）
よ		
洋酒ビン	缶・ビン類	「酒類のビン」を参照。
ら		
ライター（金属製・使い捨て）	不燃ごみ	必ず中身を使い切って出す。他の不燃ごみと分けて、透明または半透明の袋に入れて出す。専用コンテナがある場合は、直接入れる。

[品 目]	[収 集 区 分]	[分 別 の 注 意 点]
ラケット (金属製・プラスチック製)	不燃ごみ	可燃部分(ガット)は外して、可燃ごみに出す。
ラケット(木製)	可燃ごみ	「可燃ごみ(木製品)」を参照。
ラジオ	不燃ごみ	電池は外して出す。「電池」を参照。
ラジカセ	不燃ごみ	電池は外して出す。「電池」を参照。
ラップ	可燃ごみ	
ラップの芯	古紙類(ミックス ^パ - ^パ -)	透明または半透明の袋に入れて出す。
ラップの箱	古紙類(ミックス ^パ - ^パ -)	透明または半透明の袋に入れて出す。金属部分は外して、不燃ごみに出す。
ランチジャー	不燃ごみ	
ランドセル	可燃ごみ	不燃部分(金属・プラスチック)は外して、不燃ごみに出す。
ランプ	不燃ごみ	
り		
リール(釣り用)	不燃ごみ	可燃部分(釣り糸)は外して、可燃ごみに出す。
リコーダー	不燃ごみ	
リチウム電池 (コイン型)	有害ごみ	セロハンテープで絶縁して出す。「電池」を参照。
リチウム電池(充電式)	収集しない	「電池」を参照。
る		
ルームランナー	不燃粗大ごみ	2m以上のものは収集しません。可燃部分(ベルト・木部)は外して、可燃ごみに出す。
れ		
冷蔵庫	収集しない (家電4品目)	購入先・電気店にご相談ください。「家電4品目の出し方」を参照。
レコード盤	不燃ごみ	紙パッケージは外して、古紙(ミックスペーパー)に出す。
レコードプレイヤー (金属製)	不燃ごみ	
レンガ	収集しない	購入先・販売店または専門処理業者にご相談ください。
レンジ(ガス式・電気式)	不燃粗大ごみ	電池は外して出す。「電池」を参照。
ろ		
老眼鏡	不燃ごみ	
ろう引き紙	可燃ごみ	
ロープ	可燃ごみ	1m以下に切って出す。
ローラースケート・ ローラーブレード	不燃ごみ	可燃部分は外して、可燃ごみに出す。
わ		
ワープロ	不燃ごみ	インクは、「インクリボン」を参照。
ワインのビン	缶・ビン類	「酒類のビン」を参照。
輪ゴム	可燃ごみ	
ワックスの缶	不燃ごみ	空き缶(食品用以外)を参照。
割れたビン・ガラス類	不燃ごみ	紙に包んで「ガラス」と記載して出す。
ワンカップのビン	缶・ビン類	「酒類のビン」を参照。可燃部分(ふたのビニール)は可燃ごみに出し、不燃部分(金属)は不燃ごみに出す。



お問い合わせ

- | | |
|--------------------------|-----------------|
| ●伯耆町役場 地域整備課 環境整備室 | TEL0859-68-5539 |
| ●伯耆町清掃センター | TEL0859-62-1747 |
| ●南部町・伯耆町清掃施設管理組合クリーンセンター | TEL0859-66-2281 |
| ●鳥取県西部広域行政管理組合リサイクルプラザ | TEL0859-68-4071 |