




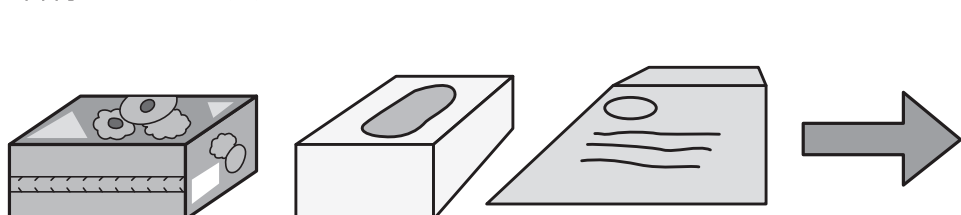
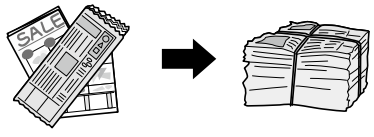

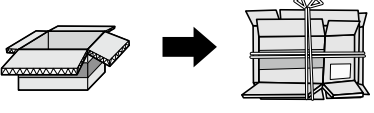





## 【資源ごみ】 古紙類

区分	
古紙類	
種類①	出し方
新聞紙（チラシ含む） ダンボール 雑誌類（本・雑誌・パンフレット等） 紙パック（  マークのものに限る）	種類ごとに別々にひもで十文字にしぼる。 ※付録のCDなどは分別する。 ※通信販売のカタログなどの外装のビニールは分別する。
<div style="display: flex; justify-content: space-around; align-items: center;"> <div style="text-align: center;">             新聞(チラシも含む)         </div> <div style="text-align: center;">             本・雑誌 パンフレット等         </div> <div style="text-align: center;">             ダンボール         </div> <div style="text-align: center;">             紙パック         </div> </div> <p style="text-align: center;">雨にぬれない様に</p> <p style="text-align: right;">500ml以上のものに限ります。 水で洗って、切り開いてからひもでしばって出してください。</p>	
種類②	出し方
ミックスペーパー (詳しくはP8)	透明または半透明のビニール袋に入れて出す。
紙箱（カレー等食品の紙箱、ティッシュの箱、お菓子の箱など）、はがき、ダイレクトメール、封筒、紙袋、包装紙、メモ紙 など ※名刺サイズより大きいもの	<div style="text-align: center;">  </div> <p style="text-align: center;">ティッシュの箱のセロハンなど紙以外の部分は取り除く</p>

☆収集日のほか、町内4か所に「古紙回収倉庫」を設置しています。  
 P18【ごみの直接搬入】を参照

(古紙類の分類表)

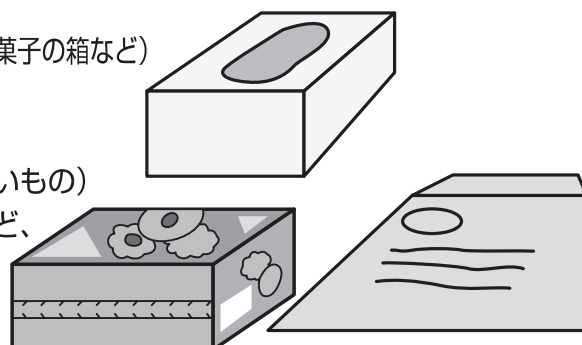
項目	品目	注意事項	出し方
新聞	新聞及び折込チラシ	◆新聞の折り込み広告も一緒に出す。	ひもでしばる。 
雑誌類	雑誌、カタログ、冊子、書籍、パンフレット、コピー用紙 など	◆窓あき封筒のフィルムは、可燃ごみで出す。 ◆ダイレクトメールのビニール袋は分別する。 ◆付録のCDなどは、分別する。	ひもでしばる。 
ダンボール	ダンボール	◆ビニールテープ、止め金具は取り除く。	中を空にして、つぶしてからひもでしばる。 
紙パック	500ml以上で、  マークのついているもの	◆内側にアルミやビニールがついているものは不可。(可燃ごみとして出す) ◆ふたがあるものは切って可燃ごみで出す。	中を水で洗って切り開いたものをひもでしばる。 
ミックスペーパー	紙箱（カレー等食品の紙箱、ティッシュの箱、お菓子の箱など）、はがき、ダイレクトメール、封筒、紙袋、包装紙、紙切れ、メモ紙など ※名刺サイズより大きいもの	◆汚れていたり、臭いの付いている紙は不可。(可燃ごみとして出す) ◆ティッシュの箱のセロハンなど紙以外の部分は取り除く。	透明または半透明のビニール袋に入れて出す。 

## 1. ミックスペーパーとして収集するもの

他の古紙類（段ボール等）以外で、「汚れていない」「臭いが無い」紙であれば、身の回りにある紙ごみのほとんどをミックスペーパーとして資源化できます。

### 【例】

- 紙箱（カレー等の食品の紙箱、ティッシュの箱、お菓子の箱など）
- はがき、ダイレクトメール、封筒
- 紙袋、包装紙
- 紙切れ、メモ紙 など（名刺サイズより大きいもの）
- ※ティッシュの箱や、窓付き封筒のセロハンなど、紙以外の部分は取り除いてください。



## 2. ミックスペーパーの出し方

透明または半透明のビニール袋に入れて出してください。（ひもでしばる必要はありません。）

## 3. ミックスペーパーとして出せないもの

- ・段ボール等の他の古紙類は、従来どおり分別し、ひもでしばってください。
- ・次のものは「可燃ごみ」として出してください。

- 表面にビニールやアルミのついている紙、カーボン紙、感熱紙（レシート等）
- 水に溶けない紙（紙コップ等）
- 汚れた紙（汚れを拭いた紙、油を吸った紙等）
- 臭いのついた紙（洗剤・石鹸の箱、線香の箱等）
- 写真、アルバム

## 4. お願い

- ◆他の古紙類（新聞、段ボール等）を一緒にしないでください。  
⇒ リサイクル方法が異なるため、混在していると収集できません。
- ◆紙袋や封筒に入れるのはやめてください。  
⇒ 中身が確認できないため、収集できません。小さい紙等でも構いませんので、バラバラにして透明または半透明の袋に入れてください。
- ◆ミックスペーパー専用のごみ箱を置き、そのままビニール袋に移すと手間も省けて便利です。

