

## 1. 第3次伯耆町総合計画 取組状況調査結果の概要

第3次総合計画では、まちの将来像を「森と光が織りなすうおいのまち」として、住む人も訪れる人にも魅力あるまちづくりを目指し、令和3年度から令和7年度までを計画期間として取り組んでおります。まちの将来像を実現していくための5つの基本方針に基づいた、379項目の施策の令和6年度における取組状況の概要は次のとおりです。

### (1) 令和6年度における取組状況実績

基本方針	取組事項	R 6年度実施状況件数 (R 5年度件数)					R 6年度実施割合 (%)				
		完了 期中増減	実施 期中増減	検討 期中増減	未実施 期中増減	中止 期中増減	完了	実施	検討	未実施	中止
総合計画実施状況 合計	379	10(10)	367(365)	1(3)	0(0)	1(1)	2.6	96.8	0.3	0.0	0.3
			+2	-2							
1. 住みよさを感じるまち	113	4(4)	109(108)	0(1)	0(0)	0(0)	3.5	96.5	0.0	0.0	0.0
			+1	-1							
2. 地域産業を育むまち	77	2(2)	75(75)	0(0)	0(0)	0(0)	2.6	97.4	0.0	0.0	0.0
3. 健やかで心豊かな人を育むまち	75	4(4)	69(68)	1(2)	0(0)	1(1)	5.4	92.0	1.3	0.0	1.3
			+1	-1							
4. 健康で安心して暮らせるまち	56	0(0)	56(56)	0(0)	0(0)	0(0)	0.0	100.0	0.0	0.0	0.0
5. 住民とともに創る持続可能なまち	58	0(0)	58(58)	0(0)	0(0)	0(0)	0.0	100.0	0.0	0.0	0.0

(2) 「実施」となった事項 (2件)

基本方針1 住みよさを感じるまち

取り組み事項 (ページ数)	実施状況		R 6 年度の取組みの具体的な内容 (成果又は達成数値など)
	R6	R5	
<b>【分野別施策】</b> (2) 生活基盤 ⑤消防・防災 2. 消防体制、消防施設の整備充実 1. 消防ポンプ自動車更新事業 (P 1 - 1 2)	実施	検討	消防団幹部会にて、消防ポンプ車、積載車の希望について聞き取りを実施。 R 6 年度は第 5 分団の積載車を更新。(消防庁貸与)

基本方針3 健やかで心豊かな人を育つまち

取り組み事項 (ページ数)	実施状況		R 6 年度の取組みの具体的な内容 (成果又は達成数値など)
	R6	R5	
<b>【分野別施策】</b> (1) 教育・人権・文化 ②青少年育成 1. 「共育」「見守り」環境の整備 2. 青少年によるボランティア活動の推進 (P 3 - 7)	実施	検討	町内 2 駅を利用する高校生、卒業する中学 3 年生を対象に加入促進チラシを配布。実際に地域の祭りに参加し、ボランティアとして参加する高校生や来場者に PR し、加入を促した。 R6 年度加入者：1 名

<備考>

※令和 5 年度より引き続き「検討」となっている事業 (1 件)

基本方針3 健やかで心豊かな人を育むまち 【分野別施策】(1) 教育・人権・文化

②学校教育 6. 安全安心で質の高い教育を支える教育環境の整備 3. 給食会計の公会計化検討 (P 3 - 6)

※令和 5 年度より引き続き「中止」となっている事業 (1 件)

基本方針3 健やかで心豊かな人を育むまち 【分野別施策】(2) 結婚・出産・子育て

②子ども・子育て支援 4. 子育て世代包括支援センター事業の推進 4. 相談事業及び療育体制の充実 (P 3 - 1 4)

第3次伯耆町総合計画 実施状況(令和6年度)

基本方針	施策区分	施策	実施事業項目	令和6年度実施状況 件数					令和6年度実施割合 (%)					
				完了	実施	検討	未実施	中止	完了	実施	検討	未実施	中止	
1 住みよさを感じるまち	重点施策	1 省・再生エネルギーと循環型社会の推進	2	0	2	0	0	0	0.0	100.0	0.0	0.0	0.0	
		2 持続可能で強靱な質の高いインフラの整備	2	0	2	0	0	0	0.0	100.0	0.0	0.0	0.0	
		3 持続可能な地域交通の確保	2	0	2	0	0	0	0.0	100.0	0.0	0.0	0.0	
		4 情報通信ネットワークとIoTの利活用	2	0	2	0	0	0	0.0	100.0	0.0	0.0	0.0	
		5 安全で安心して暮らせるまちづくりの推進	3	0	3	0	0	0	0.0	100.0	0.0	0.0	0.0	
		計	11	0	11	0	0	0	0.0	100.0	0.0	0.0	0.0	
	分野別施策	1 生活環境	1 環境保全	15	0	15	0	0	0	0.0	100.0	0.0	0.0	0.0
			2 水資源	4	0	4	0	0	0	0.0	100.0	0.0	0.0	0.0
			3 省エネルギー	6	0	6	0	0	0	0.0	100.0	0.0	0.0	0.0
			計	25	0	25	0	0	0	0.0	100.0	0.0	0.0	0.0
		2 生活基盤	1 道路網	11	1	10	0	0	0	9.1	90.9	0.0	0.0	0.0
			2 上下水道	5	1	4	0	0	0	20.0	80.0	0.0	0.0	0.0
			3 地域情報化	12	0	12	0	0	0	0.0	100.0	0.0	0.0	0.0
			4 住宅・公園・緑地	7	2	5	0	0	0	28.6	71.4	0.0	0.0	0.0
			5 消防・防災	22	0	22	0	0	0	0.0	100.0	0.0	0.0	0.0
			6 防災・交通安全・消費生活	16	0	16	0	0	0	0.0	100.0	0.0	0.0	0.0
			7 公共交通	4	0	4	0	0	0	0.0	100.0	0.0	0.0	0.0
計	77	4	73	0	0	0	5.2	94.8	0.0	0.0	0.0			
合計			113	4	109	0	0	0	3.5	96.5	0.0	0.0	0.0	

第3次伯耆町総合計画 実施状況(令和6年度)

基本方針	施策区分	施策	実施事業項目	令和6年度実施状況 件数					令和6年度実施割合 (%)					
				完了	実施	検討	未実施	中止	完了	実施	検討	未実施	中止	
2 地域産業を育むまち	重点施策	1 持続可能な農業生産体制の確立	4	0	4	0	0	0	0.0	100.0	0.0	0.0	0.0	
		2 和牛ブランド化の推進など豊かな食の魅力づくり	3	0	3	0	0	0	0.0	100.0	0.0	0.0	0.0	
		3 農畜産物の生産、担い手農家への支援	3	0	3	0	0	0	0.0	100.0	0.0	0.0	0.0	
		4 広域連携による観光振興と商工業の振興	4	0	4	0	0	0	0.0	100.0	0.0	0.0	0.0	
		5 企業誘致による雇用の拡大と地域活性化	3	0	3	0	0	0	0.0	100.0	0.0	0.0	0.0	
		計	17	0	17	0	0	0	0.0	100.0	0.0	0.0	0.0	
	分野別施策	1 農林業	1 農業	18	1	17	0	0	0	5.6	94.4	0.0	0.0	0.0
			2 農地	5	0	5	0	0	0	0.0	100.0	0.0	0.0	0.0
			3 畜産	5	0	5	0	0	0	0.0	100.0	0.0	0.0	0.0
			4 林業	9	1	8	0	0	0	11.1	88.9	0.0	0.0	0.0
			計	37	2	35	0	0	0	5.4	94.6	0.0	0.0	0.0
		2 商工観光	1 観光	11	0	11	0	0	0	0.0	100.0	0.0	0.0	0.0
			2 商業	6	0	6	0	0	0	0.0	100.0	0.0	0.0	0.0
			3 工業	6	0	6	0	0	0	0.0	100.0	0.0	0.0	0.0
			計	23	0	23	0	0	0	0.0	100.0	0.0	0.0	0.0
合計			77	2	75	0	0	0	2.6	97.4	0.0	0.0	0.0	

第3次伯耆町総合計画 実施状況(令和6年度)

基本方針	施策区分	施策	実施事業項目	令和6年度実施状況 件数					令和6年度実施割合 (%)					
				完了	実施	検討	未実施	中止	完了	実施	検討	未実施	中止	
3 健やかで心豊かな人が育つまち	重点施策	1 社会の一員として自立し生きていく児童生徒の育成	3	0	3	0	0	0	0.0	100.0	0.0	0.0	0.0	
		2 まちぐるみで取り組む教育の推進	2	0	2	0	0	0	0.0	100.0	0.0	0.0	0.0	
		3 学び輝き続けるための環境づくり	3	0	3	0	0	0	0.0	100.0	0.0	0.0	0.0	
		4 スポーツや運動を通じての心と体の健康づくり	3	0	3	0	0	0	0.0	100.0	0.0	0.0	0.0	
		5 安心して子どもを生き育てられる環境の整備	4	0	4	0	0	0	0.0	100.0	0.0	0.0	0.0	
		計	15	0	15	0	0	0	0.0	100.0	0.0	0.0	0.0	
	分野別施策	1 教育・人権・文化	1 学校教育	19	1	17	1	0	0	5.3	89.5	5.3	0.0	0.0
			2 青少年育成	5	0	5	0	0	0	0.0	100.0	0.0	0.0	0.0
			3 生涯学習	5	1	4	0	0	0	20.0	80.0	0.0	0.0	0.0
			4 人権	4	0	4	0	0	0	0.0	100.0	0.0	0.0	0.0
			5 芸術文化	4	2	2	0	0	0	50.0	50.0	0.0	0.0	0.0
			6 生涯スポーツ	6	0	6	0	0	0	0.0	100.0	0.0	0.0	0.0
		計	43	4	38	1	0	0	9.3	88.4	2.3	0.0	0.0	
		2 子育て	1 結婚支援	2	0	2	0	0	0	0.0	100.0	0.0	0.0	0.0
			2 子ども・子育て支援	15	0	14	0	0	1	0.0	93.3	0.0	0.0	6.7
			計	17	0	16	0	0	1	0.0	94.1	0.0	0.0	5.9
		合計			75	4	69	1	0	1	5.3	92.0	1.3	0.0

第3次伯耆町総合計画 実施状況(令和6年度)

基本方針	施策区分	施策	実施事業項目	令和6年度実施状況 件数					令和6年度実施割合 (%)					
				完了	実施	検討	未実施	中止	完了	実施	検討	未実施	中止	
4 健康で安心して暮らせるまち	重点施策	1 地域包括ケアシステムの構築	3	0	3	0	0	0	0.0	100.0	0.0	0.0	0.0	
		2 安心して生活できる環境づくり	5	0	5	0	0	0	0.0	100.0	0.0	0.0	0.0	
		3 「我が事」・「丸ごと」の地域づくり	3	0	3	0	0	0	0.0	100.0	0.0	0.0	0.0	
		4 健康寿命の延伸	3	0	3	0	0	0	0.0	100.0	0.0	0.0	0.0	
		計	14	0	14	0	0	0	0.0	100.0	0.0	0.0	0.0	
	分野別施策	1 保健・医療	1 健康づくり	13	0	13	0	0	0	0.0	100.0	0.0	0.0	0.0
			2 医療・保険	2	0	2	0	0	0	0.0	100.0	0.0	0.0	0.0
			計	15	0	15	0	0	0	0.0	100.0	0.0	0.0	0.0
		2 福祉	1 地域福祉	5	0	5	0	0	0	0.0	100.0	0.0	0.0	0.0
			2 介護・高齢者福祉	13	0	13	0	0	0	0.0	100.0	0.0	0.0	0.0
			3 障がい者福祉	9	0	9	0	0	0	0.0	100.0	0.0	0.0	0.0
			計	27	0	27	0	0	0	0.0	100.0	0.0	0.0	0.0
	合計			56	0	56	0	0	0	0.0	100.0	0.0	0.0	0.0

第3次伯耆町総合計画 実施状況(令和6年度)

基本方針	施策区分	施策	実施事業項目	令和6年度実施状況 件数					令和6年度実施割合 (%)					
				完了	実施	検討	未実施	中止	完了	実施	検討	未実施	中止	
5・住民とともに創る持続可能なまち	重点施策	1 将来を見据えた行政課題への対応	2	0	2	0	0	0	0.0	100.0	0.0	0.0	0.0	
		2 住民参画の推進	2	0	2	0	0	0	0.0	100.0	0.0	0.0	0.0	
		3 まちづくり・地域活動の機能強化	2	0	2	0	0	0	0.0	100.0	0.0	0.0	0.0	
		4 効果的で効率的な行政運営	3	0	3	0	0	0	0.0	100.0	0.0	0.0	0.0	
		5 移住・定住につながる交流人口・関係人口の拡大	2	0	2	0	0	0	0.0	100.0	0.0	0.0	0.0	
		計	11	0	11	0	0	0	0.0	100.0	0.0	0.0	0.0	
	分野別施策	1 コミュニティ	1 まちづくり	8	0	8	0	0	0	0.0	100.0	0.0	0.0	0.0
			2 集落活動	10	0	10	0	0	0	0.0	100.0	0.0	0.0	0.0
			3 交流・定住	10	0	10	0	0	0	0.0	100.0	0.0	0.0	0.0
			計	28	0	28	0	0	0	0.0	100.0	0.0	0.0	0.0
		2 行財政	1 行政運営	5	0	5	0	0	0	0.0	100.0	0.0	0.0	0.0
			2 財政運営	12	0	12	0	0	0	0.0	100.0	0.0	0.0	0.0
			3 広域行政	2	0	2	0	0	0	0.0	100.0	0.0	0.0	0.0
			計	19	0	19	0	0	0	0.0	100.0	0.0	0.0	0.0
合計			58	0	58	0	0	0	0.0	100.0	0.0	0.0	0.0	
総合計			379	10	367	1	0	1	2.6	96.8	0.3	0.0	0.3	

## 2. 地方創生の取り組み状況（KPI（重要業績評価指標））について

### 基本目標Ⅰ 次世代へつながる子育てのまち（子育て支援の充実）9項目

R6年度（R5年度）実績  
達成：1件（3件） 未達成等：8件（6件）

数値目標	基準値	目標値（R7）	R6年度実績		R5（参考）
合計特殊出生率	1.95（H30）	1.95	1.74（R5）	未達成	1.67（R4）
子育てしやすいと感じる人の割合	26.1%（R2）	30.0%	R7年度実施	—	R7年度実施予定

#### ■施策① 出産・子育て環境の整備

項目	基準値	KPI(重要業績評価指標 R7)	R6年度実績		R5（参考）
町全体に占める年少人口の割合	11.96%（R2）	11.96%	11.39%	未達成	11.65%
保育所の待機児童数	0人（R2）	0人	0人	達成	0人
第2子以降の出産者数	42人（R1）	45人	26人	未達成	42人

#### ■施策② 教育環境の充実

項目	基準値	KPI(重要業績評価指標 R7)	R6年度実績		R5（参考）
学校教育への児童・生徒の満足度	小学校 88.3%（R1）	小学校 90.0%	72.6%	未達成	85.4%
	中学校 84.1%（R1）	中学校 88.0%	75.1%		86.4%
全国学力・学習状況調査における平均正答率	小学校 国語 +6	全国平均を上回る	+3.0	未達成	+3.0
	小学校 算数 +3		-1.4		+3.0
	中学校 国語 0		+2.9		+5.0
	中学校 数学 -2 （R1 全国平均比）		+3.5 （全国平均比）		+2.0 （全国平均比）
地域の行事に参加している児童生徒の割合	小学校 79.0%（R1）	小学校 80.0%	（※）	（※）	85.3%
	中学校 69.3%（R1）	中学校 70.0%			56.8%

#### ■施策③ 出会いの場づくり

項目	基準値	KPI(重要業績評価指標 R7)	R6年度実績		R5（参考）
出会いの場参加者の婚姻成立組数	0組（R2）	2組	1組	未達成	2組

（※）全国学力・学習状況調査において令和6年度から質問項目が削除されたため、実績値無し。

**基本目標Ⅱ**

**暮らしにつながる仕事のあるまち（産業の振興・雇用創出）13項目**

R6年度（R5年度）実績  
達成：6件（6件） 未達成等：7件（7件）

数値目標	基準値	目標値（R7）	R6年度実績		R5（参考）
町内総生産	248億円（H29）	260億円	284億円（R4）	達成	261億円（R3）
町内事業所の従業者数	2,801人（H28）	2,800人	2,800人	達成	2,800人

■施策① 地場産業の育成・支援

項目	基準値	KPI(重要業績評価指標 R7)	R6年度実績		R5（参考）
和牛出荷頭数	300頭（R1）	360頭	328頭	未達成	319頭
新規就農者認定数	8人（R2）	5人（5年間）	3人※累計8人	達成	3人※累計6人
認定農業者数（経営体数）	46経営体（R2）	50経営体	54経営体	達成	51経営体
農地の集積率	32.2%（R2）	34.5%	38.3%	達成	37.0%

■施策② 起業・創業・経営支援

項目	基準値	KPI(重要業績評価指標 R7)	R6年度実績		R5（参考）
新規起業事業者数 （うち町認定事業者数）	1事業者 （1事業者）（R2）	10事業者 （1事業者）（5年間）	1事業者 ※累計9事業者 （0事業者） ※累計0事業者	未達成	3事業者 ※累計8事業者 （0事業者） ※累計0事業者
補助金等の支援相談件数	2,000件（R1）	2,200件	1,822件	未達成	2,080件

■施策③ 雇用を生む企業誘致の推進

項目	基準値	KPI(重要業績評価指標 R7)	R6年度実績		R5（参考）
新規誘致企業数	1社（H27～R2）	1社（5年間）	0社※累計0社	未達成	0社※累計0社
新規誘致企業の町民雇用者数	0人（H27～R2）	10人（5年間）	2人※累計11人	達成	0人※累計9人

■施策④ 観光の振興

項目	基準値	KPI(重要業績評価指標 R7)	R6年度実績		R5（参考）
本町での宿泊者数	155,548人（R1）	160,000人	92,899人	未達成	122,681人
本町での宿泊者数(外国人)	8,668人（R1）	15,000人	4,441人	未達成	4,815人
観光客入込客数	613,362人（R1）	700,000人	675,658人	未達成	652,423人

**基本目標Ⅲ**

ひとと地域がつながる安住のまち（魅力あるまちづくりの推進）11項目

R6年度（R5年度）実績  
達成：3件（5件） 未達成等：8件（6件）

数値目標	基準値	目標値（R7）	R6年度実績		R5（参考）
伯耆町に住み続けたいと感じる人の割合	70.6%（R2）	75.0%	R7年度実施	—	R7年度実施予定
人口の社会増減	△5.4人 (H27～R1の5年間平均)	0人	△18.0人	未達成	△14.0人

■施策① 交流の促進

項目	基準値	KPI(重要業績評価指標 R7)	R6年度実績		R5（参考）
小学生の学校間交流人口	7人（R1）	15人	0人※隔年実施	—	16人
大学生の交流人口	52人（R1）	35人	日光 42人	達成	日光 41人
地域間交流の参加者数	97人（R1）	110人	日光 19人 二部 2人	未達成	日光 9人 二部 7人

■施策② 地域活性化活動の支援

項目	基準値	KPI(重要業績評価指標 R7)	R6年度実績		R5（参考）
地域活動拠点の満足度	18.5%（R2）	20.0%	R7年度実施	—	R7年度実施予定

■施策③ 定住環境の充実

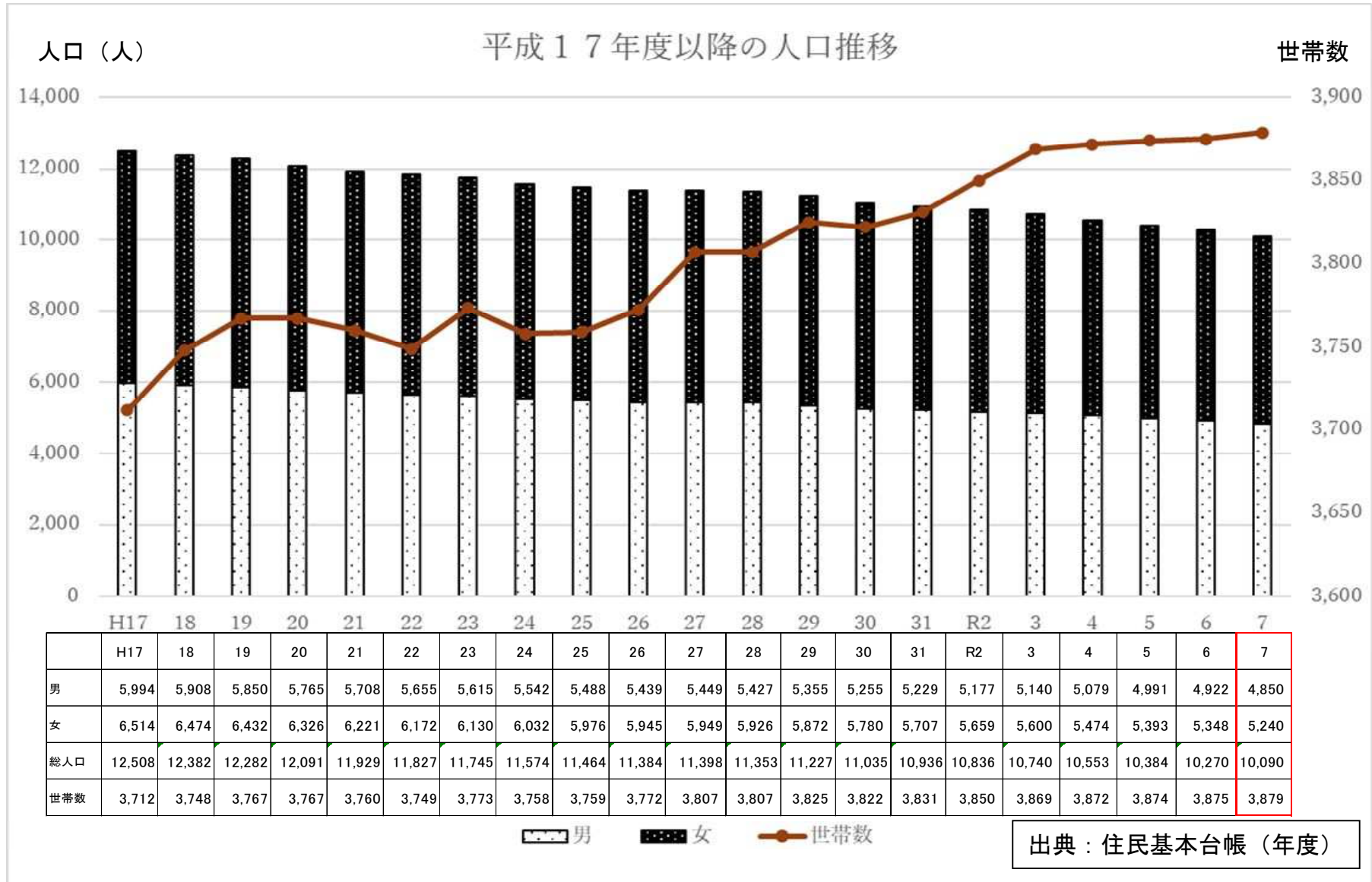
項目	基準値	KPI(重要業績評価指標 R7)	R6年度実績		R5（参考）
デマンドバスの利用者数	23,629人（R1）	20,000人	21,616人	達成	20,558人
リサイクル率	31.9%（H30）	35.0%	35.2%(R5)	達成	35.5%(R4)

■施策④ IJUターンを促す定住施策

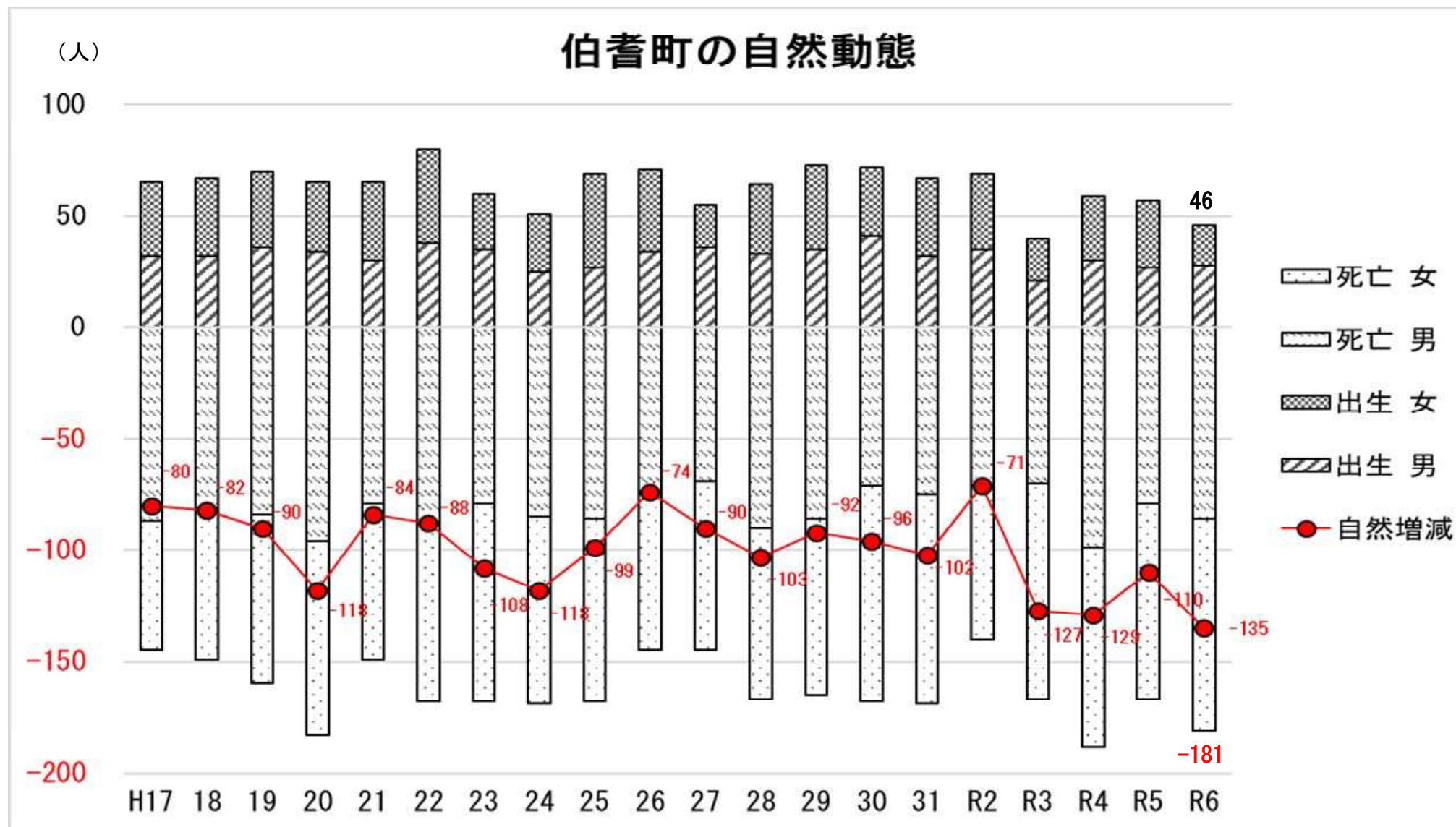
項目	基準値	KPI(重要業績評価指標 R7)	R6年度実績		R5（参考）
お試し住宅体験者	5件（R1）	10件（5年間）	4件※累計6件	未達成	2件※累計4件
伯耆町は住みやすいと感じる人の割合	74.4%（R2）	75.0%	R7年度実施	—	R7年度実施予定
18歳以下の社会増	19人（R1）	20人	△10人	未達成	20人

### 3. 人口動態について

○総人口推移 令和7年4月1日現在で、10,090人（前年比：180人減）。世帯数は3,879世帯（前年比：4世帯増）。



○自然動態 令和6年の自然動態は135人の減少。出生数は減少、死亡数は増加している。

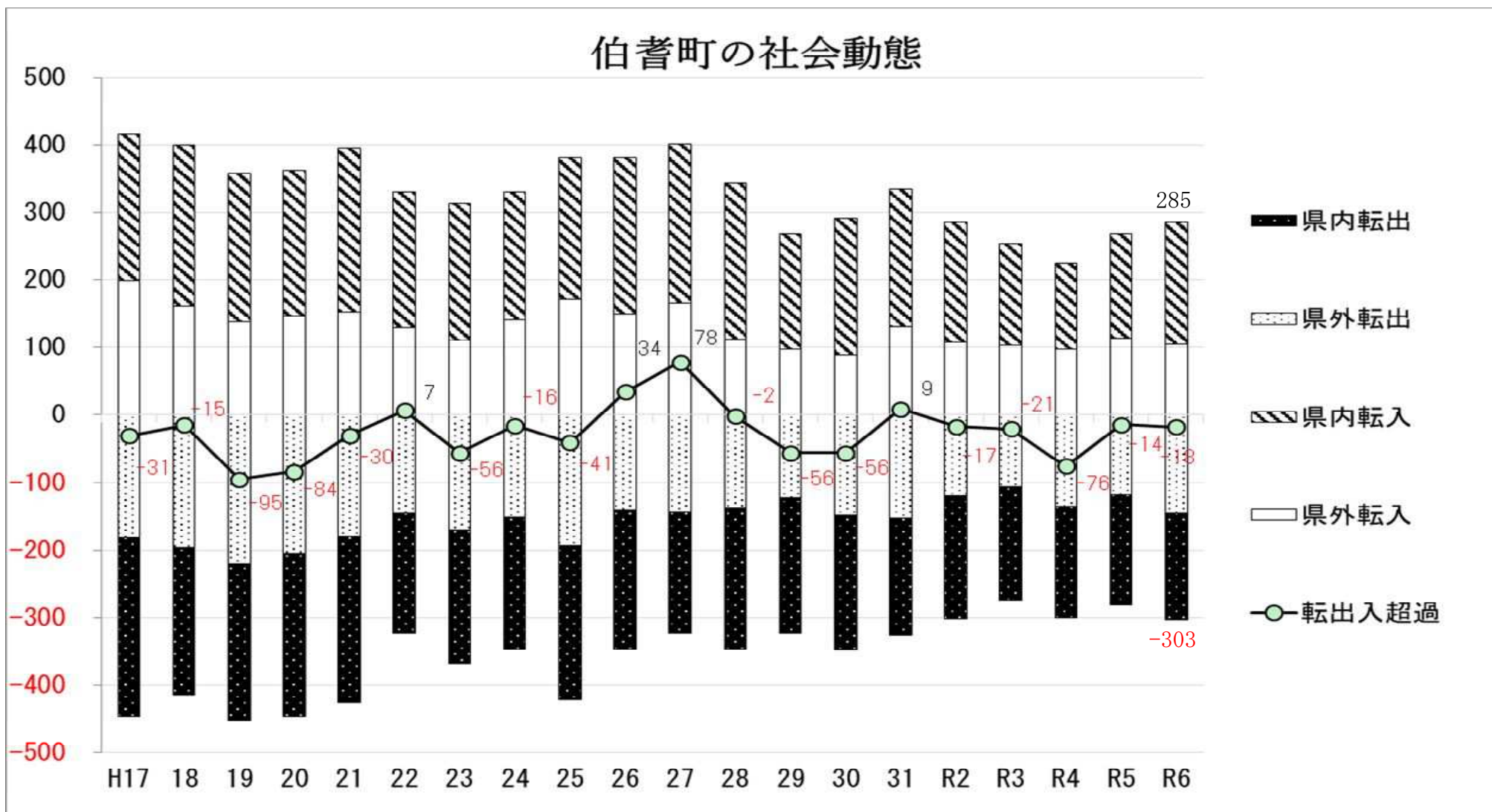


出典：鳥取県人口移動調査（暦年）

○社会動態

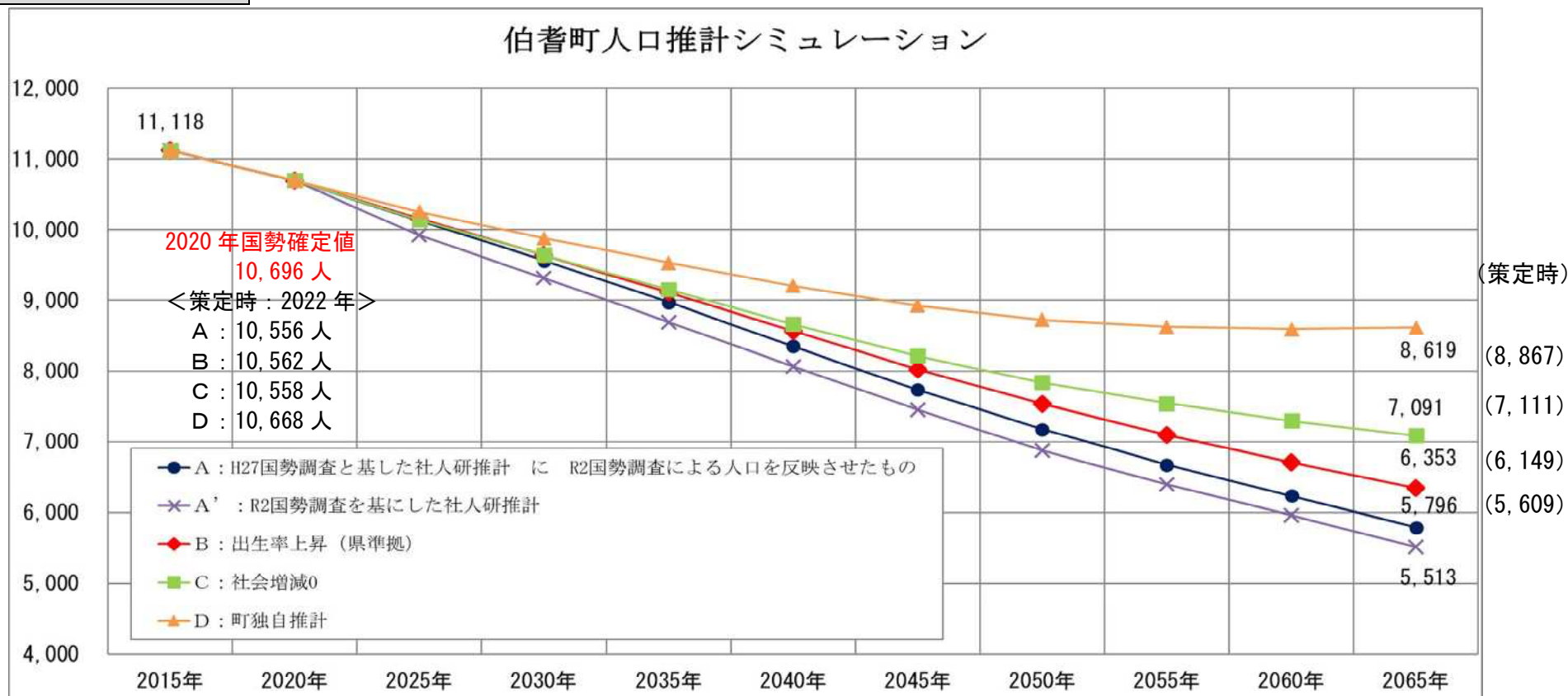
令和6年は転出超過（△18人）。

転入者：令和5年268人→令和6年285人（17人増）、転出者：令和5年282人→令和6年303人（21人増）。



出典：鳥取県人口移動調査（暦年）

○人口推計シミュレーション



※平成27年国勢調査を元にした人口シミュレーションに令和2年度国勢調査を元にした社人研の人口推計値(2020~2050)を反映。

※2025(R7)年4月1日現在の総人口(10,090人)は、2025年のH27国勢調査(A)によるシミュレーション数値よりも下回っている状況。

○人口増減表（年度）

（住民基本台帳より）

	月間移動	令和6年度													令和5年度													①-②
		4月	5月	6月	7月	8月	9月	10月	11月	12月	1月	2月	3月	合計①	4月	5月	6月	7月	8月	9月	10月	11月	12月	1月	2月	3月	合計②	
自然増	出生	10	3	4	2	5	3	3	5	1	5	3	3	47	8	8	5	0	7	3	4	7	3	4	1	5	50	△3
転入増減	結婚・離婚	1	1	1	4	5	4	0	3	2	1	5	4	31	5	3	0	1	0	0	0	0	0	2	2	0	13	18
	アパート、 施設入所	3	1	2	5	2	1	0	2	1	4	0	0	21	6	2	2	1	2	3	0	2	8	2	4	9	32	△11
	実家（家族の元） に戻る	5	9	11	5	4	1	9	9	2	10	2	19	86	19	9	4	8	11	13	19	11	5	8	7	27	114	△28
	家新築、 中古物件	3	1	3	9	5	13	8	10	4	1	6	9	72	1	1	1	3	0	9	5	2	4	5	1	8	32	40
	仕事・学校関係	9	4	2	2	1	3	5	4	9	0	2	8	49	3	1	2	1	4	1	0	2	0	1	2	14	17	32
	別荘地に住む	0	1	0	1	0	1	1	0	0	1	0	0	5	0	0	0	0	0	0	0	0	0	0	0	0	0	5
	その他 （詳細不明含む）	0	0	0	0	1	0	0	0	0	6	0	0	7	0	0	0	0	0	0	0	0	0	0	0	0	0	7
合計		31	20	23	28	23	26	26	33	19	28	18	43	318	42	24	14	14	24	29	28	24	20	22	17	63	258	60
自然減	死亡	15	14	17	14	9	12	16	20	17	16	11	17	178	8	15	15	14	15	15	15	12	13	15	16	16	153	25
転出減	結婚・離婚	1	1	4	2	2	4	5	1	1	4	2	6	33	2	0	2	0	2	2	0	0	0	1	0	0	9	24
	アパート、 施設入所	16	9	12	14	13	12	13	6	10	5	22	10	142	18	7	4	10	14	12	9	11	9	6	8	22	108	34
	実家（家族の元） に戻る	9	1	3	2	4	2	3	5	5	0	6	6	46	4	2	3	3	2	3	5	1	1	3	2	8	29	17
	仕事・学校関係	14	7	3	6	5	4	6	2	11	1	3	36	98	13	7	3	10	5	6	2	1	11	1	0	31	59	39
	その他 （詳細不明含む）	0	0	0	0	0	0	0	0	0	0	0	0	0	0	0	0	0	0	0	0	0	0	0	0	0	0	0
合計		55	32	39	38	33	34	43	34	44	26	44	75	497	45	31	27	37	38	38	31	25	34	26	26	77	358	139