

# 伯耆町まちづくりアンケート集計表



令和7年8月

伯耆町

まちづくりアンケート（集計表）

	令和7年調査	令和2年調査	平成27年調査
調査対象	16 歳以上 の伯耆町民	16 歳以上 の伯耆町民	16 歳以上 の伯耆町民
対象者数	8,851	9,453	9,913
抽出方法	無作為抽出	無作為抽出	無作為抽出
調査方法	郵送により配布・回収及びWEB回答	郵送により配布・回収	郵送により配布・回収
調査期間	令和7年7月～8月	令和2年7月～8月	平成27年7月～8月
配布総数	1,500	1,500	1,505
回収総数	505	703	572
回収割合	33.7%	46.9%	38.0%

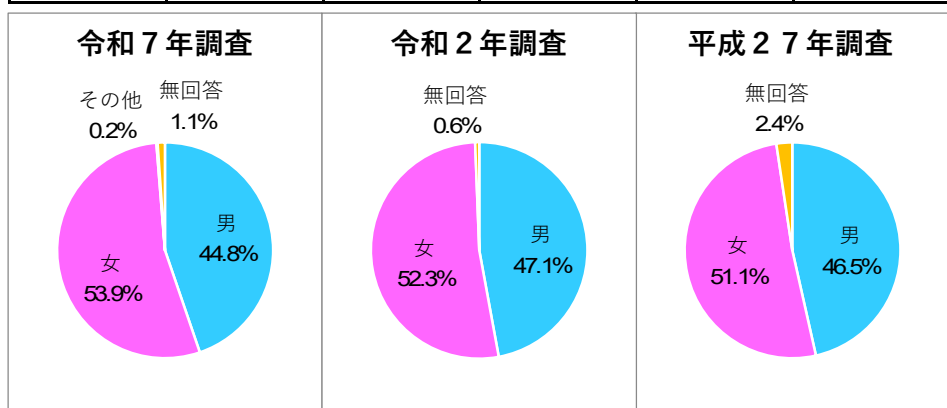
※統計学上、アンケート結果の信頼度：95%、誤差：±5%に必要な回答総数を満たしている。

1. あなたご自身のことについておたずねします

〔問1〕 あなたの性別は

回答割合 単位：%

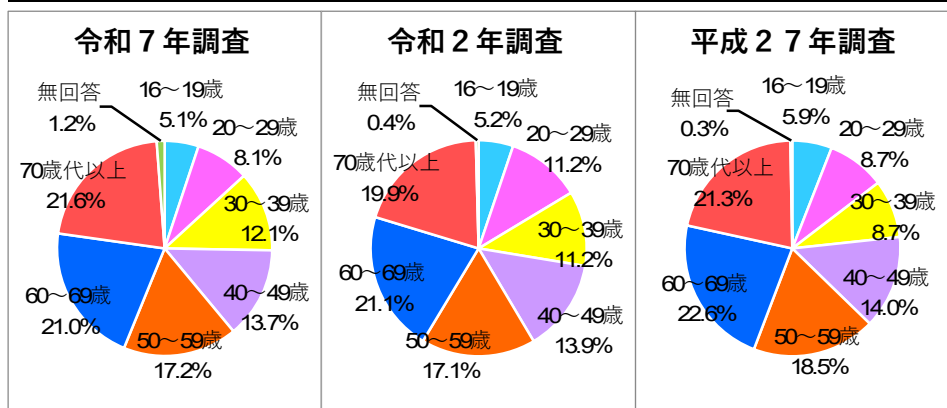
	令和7年調査	令和2年調査	平成27年調査
男	44.8	47.1	46.9
女	53.9	52.3	51.6
その他	0.2		
無回答	1.1	0.6	2.4



〔問2〕 あなたの年齢は

回答割合 単位：%

	令和7年調査	令和2年調査	平成27年調査
16～19歳	5.1	5.2	5.9
20～29歳	8.1	11.2	8.7
30～39歳	12.1	11.2	8.7
40～49歳	13.7	13.9	14.0
50～59歳	17.2	17.1	18.5
60～69歳	21.0	21.1	22.6
70歳代以上	21.6	19.9	21.3
無回答	1.2	0.4	0.3

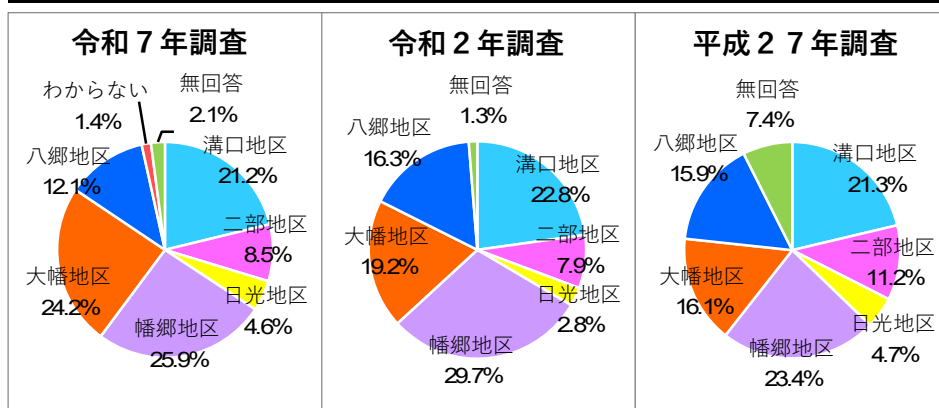


まちづくりアンケート（集計表）

〔問 3〕 あなたのお住まいの地区は

回答割合 単位：％

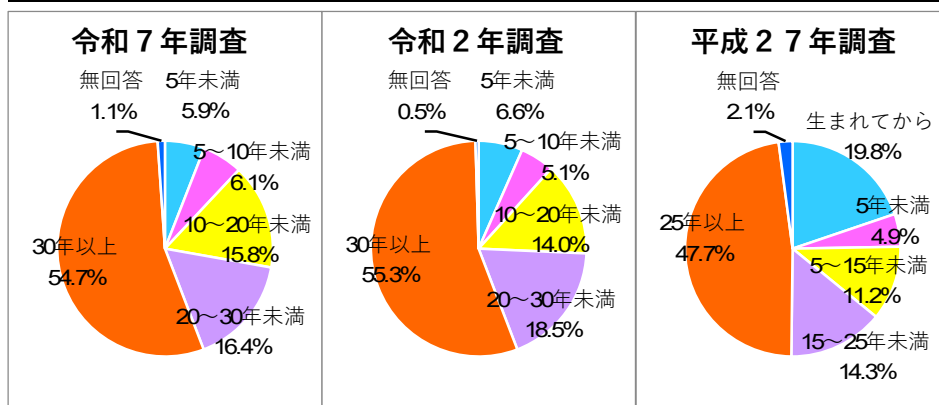
令和7年調査		令和2年調査		平成27年調査	
溝口地区	21.2	溝口地区	22.8	溝口地区	21.3
二部地区	8.5	二部地区	7.9	二部地区	11.2
日光地区	4.6	日光地区	2.8	日光地区	4.7
幡郷地区	25.9	幡郷地区	29.7	幡郷地区	23.4
大幡地区	24.2	大幡地区	19.2	大幡地区	16.1
八郷地区	12.1	八郷地区	16.3	八郷地区	15.9
わからない	1.4				
無回答	2.1	無回答	1.3	無回答	7.4



〔問 4〕 あなたは伯耆町に何年お住まいですか

回答割合 単位：％

令和7年調査		令和2年調査		平成27年調査	
5年未満	5.9	5年未満	6.6	生まれてから	19.8
5～10年未満	6.1	5～10年未満	5.1	5年未満	4.9
10～20年未満	15.8	10～20年未満	14.0	5～15年未満	11.2
20～30年未満	16.4	20～30年未満	18.5	15～25年未満	14.3
30年以上	54.7	30年以上	55.3	25年以上	47.7
無回答	1.1	無回答	0.5	無回答	2.1



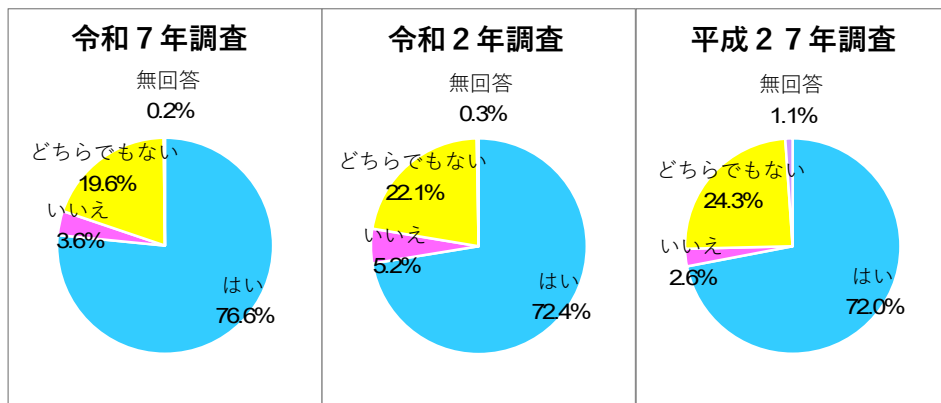
## まちづくりアンケート（集計表）

### 2. まちへの愛着・定住の意向について

〔問5〕 あなたは伯耆町に愛着がありますか（伯耆町が好きですか）。

回答割合 単位：％

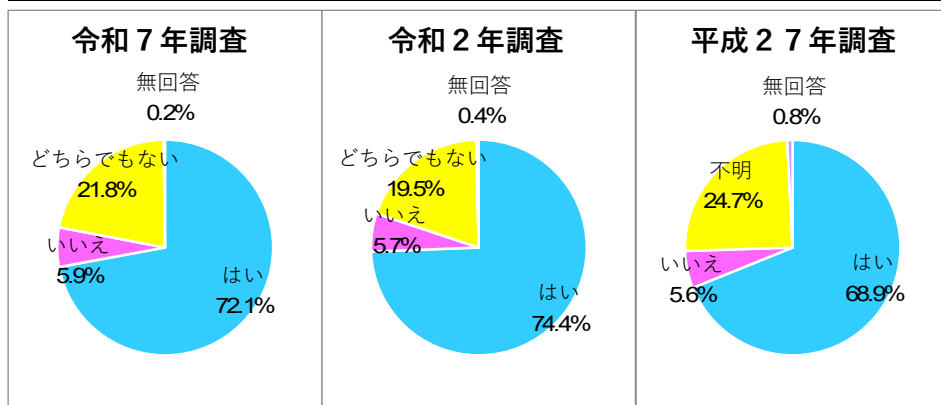
令和7年調査		令和2年調査		平成27年調査	
はい	76.6	はい	72.4	はい	72.0
いいえ	3.6	いいえ	5.2	いいえ	2.6
どちらでもない	19.6	どちらでもない	22.1	どちらでもない	24.3
無回答	0.2	無回答	0.3	無回答	1.1



〔問6〕 伯耆町は住みやすいまちだと感じますか。

回答割合 単位：％

令和7年調査		令和2年調査		平成27年調査	
はい	72.1	はい	74.4	はい	68.9
いいえ	5.9	いいえ	5.7	いいえ	5.6
どちらでもない	21.8	どちらでもない	19.5	不明	24.7
無回答	0.2	無回答	0.4	無回答	0.8



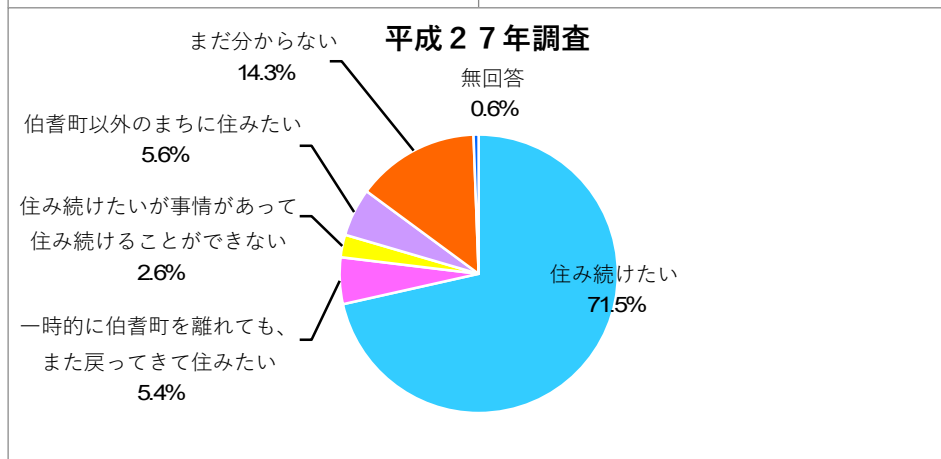
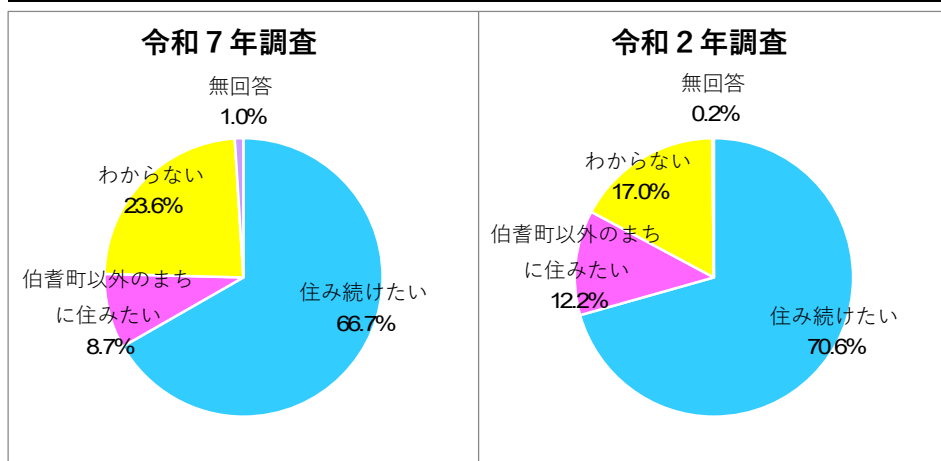
まちづくりアンケート（集計表）

〔問 7〕 伯耆町に住み続けたいと思いますか。

回答割合 単位：％

令和7年調査		令和2年調査	
住み続けたい	66.7	住み続けたい	70.6
伯耆町以外のまちに住みたい	8.7	伯耆町以外のまちに住みたい	12.2
わからない	23.6	わからない	17.0
無回答	1.0	無回答	0.2

平成27年調査	
住み続けたい	71.5
一時的に伯耆町を離れても、また戻ってきて住みたい	5.4
住み続けたいが事情があって住み続けることができない	2.6
伯耆町以外のまちに住みたい	5.6
まだ分からない	14.3
無回答	0.6



# まちづくりアンケート（集計表）

伯耆町に住み続けたい/伯耆町以外のまちに住みたいと思われた理由[3つまで選択]

回答割合 単位：％

項目	令和7年調査		令和2年調査	
自然環境・景観が <b>良い</b> /良くない	27.7	0.0	27.9	2.7
生まれ育ったまちだから/出身地に帰るため	17.8	1.6	17.1	1.8
道路水道などのインフラが 整備されている/整備されていない	6.2	2.3	7.1	1.8
買物や飲食が <b>便利</b> /不便	10.0	21.9	10.8	21.8
医療・福祉サービスが <b>良い</b> /良くない	2.4	5.5	4.5	5.0
保育料、学校教育など子育て環境が 良い/良くない	9.4	3.1	8.8	2.7
通勤・通学が <b>しやすい</b> /しにくい	5.4	18.8	4.8	13.2
近くに働く場所がある/ない	3.9	9.4	3.7	12.7
人間関係や近所づきあいが <b>良い</b> /難しい	10.6	6.3	9.5	13.2
公共施設が <b>充実</b> している/充実していない	2.0	9.4	2.8	4.5
公共交通の便が <b>良い</b> /悪い	1.6	18.0	1.4	14.1
その他	3.0	3.7	1.6	6.5

項目	平成27年調査	
自然環境・景観が <b>良い</b> /良くない	28.2	4.0
生まれ育ったまちだから/出身地に帰るため	19.5	
道路水道などのインフラが 整備されている/整備されていない	7.5	1.6
買物や飲食が <b>便利</b> /不便	8.0	18.6
医療・福祉サービスが <b>良い</b> /良くない	7.1	3.2
保育料、学校教育など子育て環境が 良い/良くない	5.4	4.0
通勤・通学が <b>しやすい</b> /しにくい	7.2	15.3
近くに働く場所がある/ない		
人間関係や近所づきあいが <b>良い</b> /難しい	11.3	16.9
公共施設が <b>充実</b> している/充実していない	1.4	7.3
公共交通の便が <b>良い</b> /悪い	1.5	21.8
その他	2.9	7.3

※表内色付きは上位3項目を表しています。

## まちづくりアンケート（集計表）

### 3. 人口減少問題と将来の発展・繁栄についての考えについて

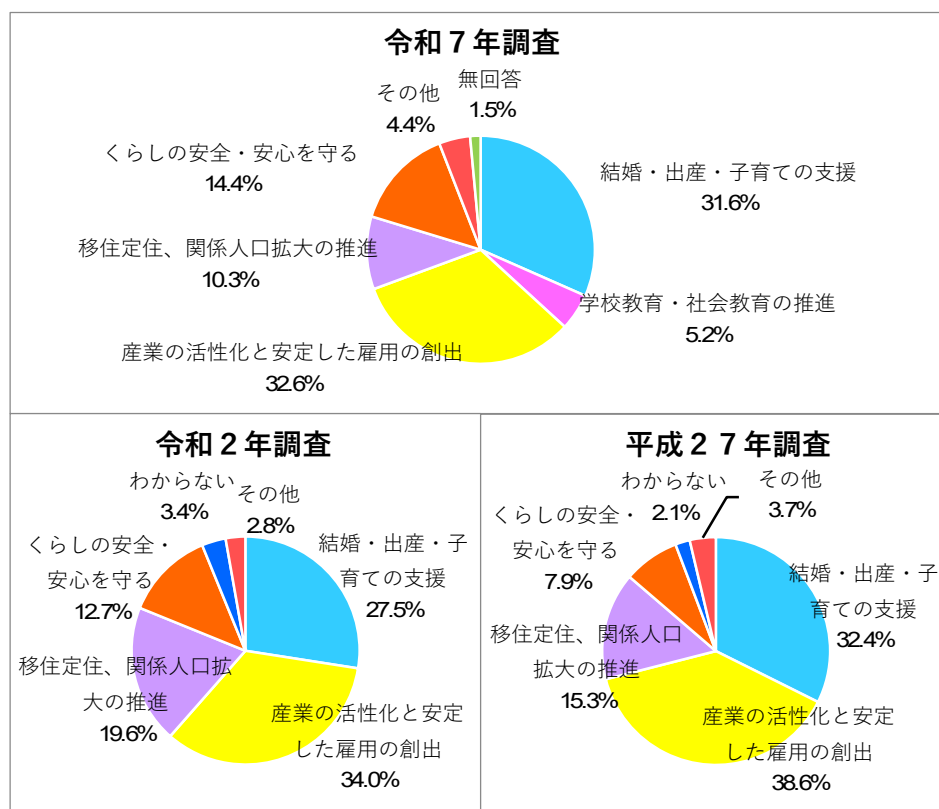
〔問8〕 人口減少を抑制し、活力ある地域をつくるため、

最も重視すべきことは何だと思いますか。

回答割合 単位：％

	令和7年調査	令和2年	平成27年
結婚・出産・子育ての支援	31.6	27.5	32.4
学校教育・社会教育の推進	5.2		
産業の活性化と安定した雇用の創出	32.6	34.0	38.6
移住定住、関係人口拡大の推進	10.3	19.6	15.3
くらしの安全・安心を守る	14.4	12.7	7.9
わからない		3.4	2.1
その他	4.4	2.8	3.7
無回答	1.5		

※表内色付きは上位3項目を表しています。



## まちづくりアンケート（集計表）

〔問 9〕 結婚・出産・子育てを支援するため、どのようなことに

力を入れてほしいですか〔3つまで選択〕

回答割合 単位：％

	令和7年調査	令和2年	平成27年
婚活支援や出会いの場の創出	9.7	12.7	16.1
結婚生活への経済的支援	12.6		
不妊治療・不育症に対する支援	5.2	3.4	3.0
妊娠・出産・子育てにかかる相談体制の充実	6.1	8.6	4.3
出産・子育てへの経済的支援	24.5		
多子世帯（3人以上の子どもを育てる世帯）に対する支援を充実する		10.4	12.3
保育環境の充実（保育所、児童クラブ等）	17.4		
地域で育む子育て環境の充実	11.2	17.9	19.7
多様な働き方（在宅勤務など）の支援	11.8	12.2	11.6
その他	1.5	1.1	2.1
幼児期・小学校・中学校における質の高い教育環境の整備を進める（※1）		14.2	13.2
地域や家庭における教育力の向上を図る（※1）		3.2	3.9
進学のための経済的な負担を軽減する制度を整備する（※1）		16.3	13.8

※表内色付きは上位3項目を表しています。

※1 問10の選択肢に変更しています。

〔問 10〕 学校教育・社会教育を推進するため、どのようなことに

力を入れてほしいですか〔3つまで選択〕

回答割合 単位：％

	令和7年調査	令和2年	平成27年
学校教育の充実	25.5		
家庭教育の推進	10.5		
進学の経済的な負担軽減	23.3		
スポーツ・レクリエーション活動の促進	11.2		
歴史・文化・芸術活動の促進	6.9		
青少年の健全育成	11.3		
生涯学習、公民館活動の推進	9.7		
その他	1.6		

※表内色付きは上位3項目を表しています。

※令和7年調査より追加した設問です。



## まちづくりアンケート（集計表）

〔問 1 1〕 産業を活性化し、安定した雇用を創出するため、  
どのようなことに力を入れてほしいですか〔3つまで選択〕

回答割合 単位：％

	令和7年調査	令和2年	平成27年
若者の就労支援	23.1	25.2	27.4
農畜産業、林業の振興	13.8		
農産、林業の活性化		12.9	11.6
畜産業（酪畜和牛）の活性化		3.3	3.5
ものづくり産業（製造業）の振興	8.7	10.2	10.1
小売業・サービス業の振興	7.3	7.0	4.5
観光業の振興	11.6	11.6	12.3
新たな分野での創業支援	10.6	8.6	9.8
企業の経営支援	7.5	6.3	4.3
企業誘致活動	16.5	14.2	15.2
その他	0.9	0.7	1.3

※表内色付きは上位3項目を表しています。

〔問 1 2〕 移住定住、関係人口拡大を推進するため、  
どのようなことに力を入れてほしいですか〔3つまで選択〕

回答割合 単位：％

	令和7年調査	令和2年	平成27年
スポーツ・レクリエーション活動の促進	3.9	8.9	8.9
歴史・文化・芸術活動の促進	3.6	5.7	6.0
デマンドバスなど地域公共交通の充実	14.8	13.6	10.8
町内外との交流	3.3	11.7	16.8
観光資源を活用した誘客拡大	10.4	13.8	14.6
人が集まる魅力的な拠点整備	22.6		
空き家や空き公共施設を有効活用し 人が集まる魅力的な拠点を作る		24.2	22.2
移住希望者への支援	17.1		
住宅地・住宅の供給や空き家の有効活用	23.1		
空き家情報を発信するなど 移住希望者への支援体制の整備		20.7	18.3
その他	1.2	1.4	2.4

※表内色付きは上位3項目を表しています。

## まちづくりアンケート（集計表）

〔問１３〕 暮らしの安全・安心を守るため、どのようなことに力を

力を入れてほしいですか〔３つまで選択〕

回答割合 単位：％

	令和7年調査	令和2年	平成27年
健康増進と介護予防の充実	19.7	21.5	25.7
地域における医療体制の充実	21.0	21.3	22.4
道路・上下水道施設の充実	10.3		
防犯・交通安全対策の推進	16.8	12.7	13.1
防災対策の推進	14.5	14.5	9.8
地域の支え合い活動の促進	9.7	12.2	19.5
デジタル技術の活用等	6.7	10.6	8.5
その他	1.3	0.5	1.0
感染症拡大防止対策の充実		6.7	

※表内色付きは上位３項目を表しています。

## まちづくりアンケート（集計表）

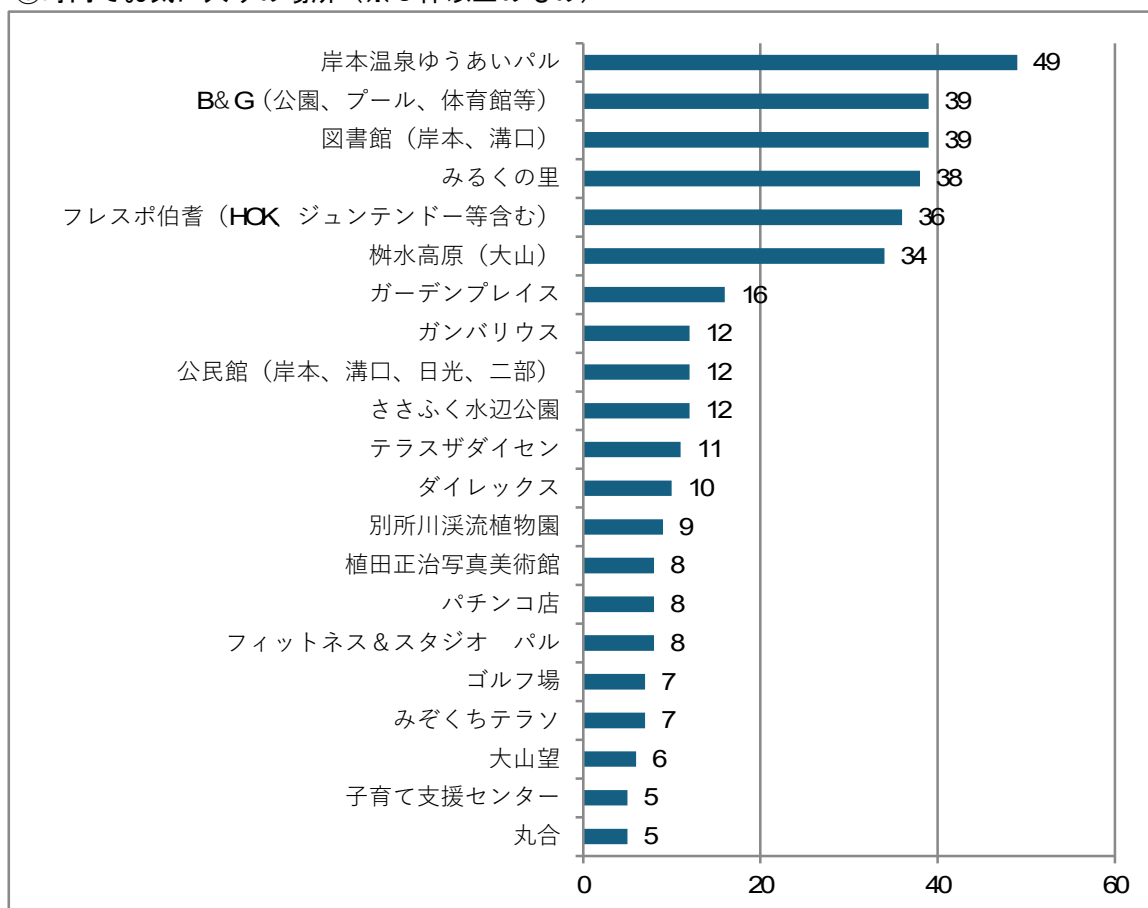
〔問１４〕 集落（自治会）をはじめとするコミュニティ活動への参加、  
協力について、あなたはどのようにお考えですか。

回答割合 単位：％

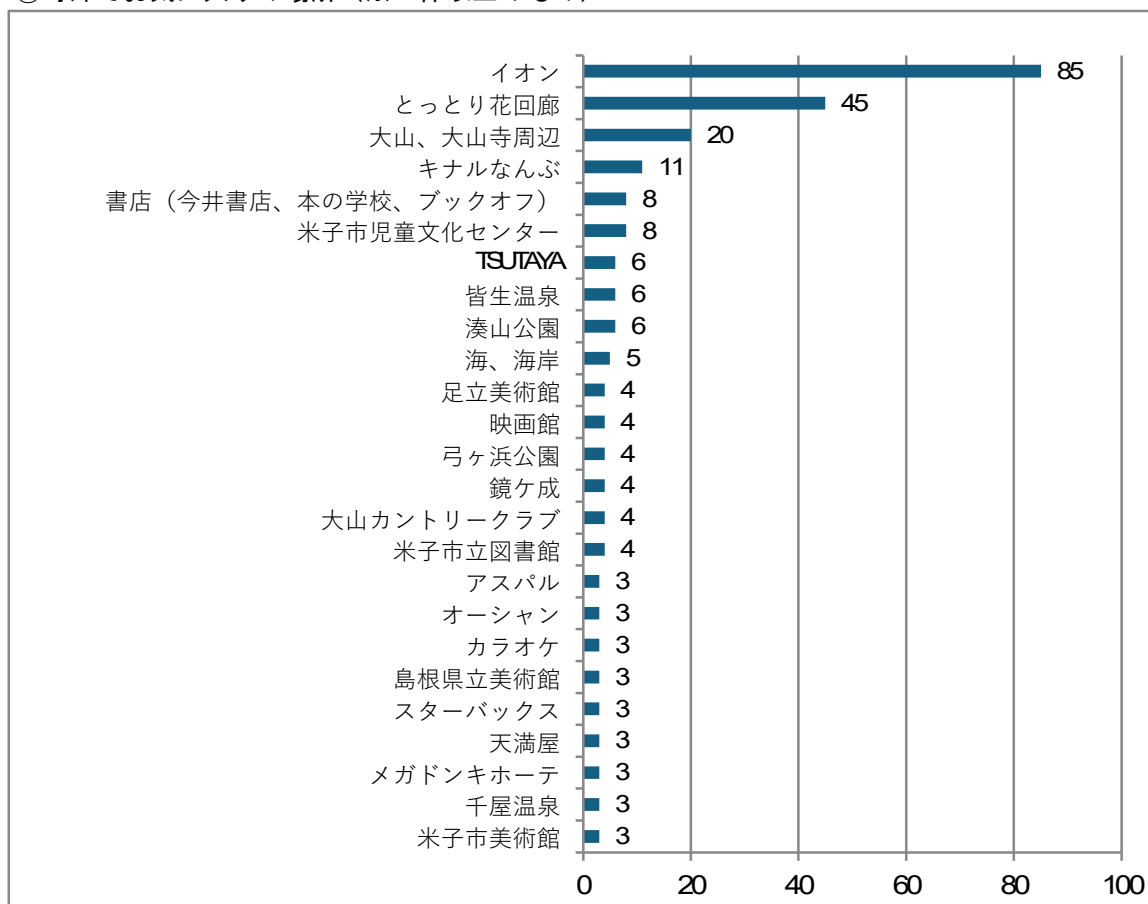
	令和7年調査
積極的に参加・協力したい	6.5
できるだけ参加・協力したい	40.2
必要最低限の参加・協力にとどめたい	45.1
参加・協力したくない	5.0
その他	1.8
無回答	1.4

【問 15】 余暇や休日を過ごすお気に入りの場所・施設について

①町内でお気に入りの場所（※5件以上のもの）



②町外でお気に入りの場所（※3件以上のもの）



まちづくりアンケート（集計表）

4. 町の取組に対する考えについて

〔問 16〕 伯耆町の取組についての満足度と重要度

現在の満足度 満足している：10、やや満足：5、どちらとも：0、やや不満：-5、不満：-10 とした平均点

まちづくりの重要度 重要である：10、やや重要：5、どちらとも：0、あまり重要でない：-5、重要でない：-10 とした平均点

青字塗りつぶし：上位5項目、赤字塗りつぶし：下位5項目、青数字：上位10項目、赤数字：下位10項目

		令和7年調査			令和2年調査			比較	
		項目	満足度	重要度	項目	満足度	重要度	満足度	重要度
住環境	1	自然環境や景観の保全	4.10	6.80	自然環境や景観の保全	3.81	7.15	0.29	-0.35
	2	環境への負荷を軽減する取組 （新エネルギー・省エネルギーなど）	1.20	4.90	環境への負荷を軽減する取組 （新エネルギー・省エネルギーなど）	1.08	5.38	0.12	-0.48
	3	ゴミの減量化やリサイクルなどの推進	4.10	7.10	ゴミの減量化やリサイクルなどの推進	3.59	6.93	0.51	0.17
社会基盤整備	4	上水道・下水道の安定供給	6.50	8.40	上水道・下水道の安定供給	5.85	7.85	0.65	0.55
	5	生活道路網や広域的な道路網の整備	3.90	7.60	安全な生活道路網や広域的な道路網の整備	2.78	7.26	1.12	0.34
	6	地域公共交通の提供 （デマンドバス・外出支援サービス）	1.00	6.80	地域公共交通の提供 （デマンドバス・外出支援サービス）	0.79	7.26	0.21	-0.46
	7	住宅地や住宅の整備・供給	2.10	5.50	暮らしやすい住宅地や住宅の整備・供給	1.64	5.58	0.46	-0.08
	8	情報通信環境の整備 （インターネットやケーブルテレビなど）	3.40	6.40	情報通信環境の整備 （インターネットやケーブルテレビなど）	2.96	5.93	0.44	0.47
	9	行政手続きに係る電子申請・電子納付の整備	2.20	5.30	行政手続きに係る電子申請・電子納付の整備	0.27	3.77	1.93	1.53
	10	SNSなどのデジタル技術の活用	1.30	4.10					
防災・防犯・交通安全	11	消防施設の整備 （消火栓・防火水槽など）	3.90	7.40	消防施設の整備 （消火栓・防火水槽など）	3.09	6.22	0.81	1.18
	12	防災行政無線などの緊急時の通信・連絡体制	4.00	7.50	緊急時の通信・連絡体制	1.79	7.05	2.21	0.45
	13	土砂災害対策施設の整備 （砂防ダムなど）	2.90	7.20	治山治水施設の整備 （がけ崩れの防止や砂防ダムなど）	0.73	7.10	2.17	0.10
	14	防犯・交通安全・消費生活に関する取組	3.00	7.40	防犯・交通安全・消費生活に関する取組	1.64	6.59	1.36	0.81

まちづくりアンケート（集計表）

4. 町の取組に対する考えについて

〔問16〕 伯耆町の取組についての満足度と重要度

現在の満足度 満足している：10、やや満足：5、どちらとも：0、やや不満：-5、不満：-10 とした平均点

まちづくりの重要度 重要である：10、やや重要：5、どちらとも：0、あまり重要でない：-5、重要でない：-10 とした平均点

青字塗りつぶし：上位5項目、赤字塗りつぶし：下位5項目、青数字：上位10項目、赤字数字：下位10項目

		令和7年調査			令和2年調査			比較	
		項目	満足度	重要度	項目	満足度	重要度	満足度	重要度
産業振興	15	農林業の基盤整備 （農林道、水路）	1.40	6.30	農林業の基盤 （農林道・水路）整備	0.75	5.11	0.65	1.19
	16	農林業の担い手・後継者の 育成支援	-0.70	6.60	農林業の担い手・後継者の 育成支援	-1.39	5.62	0.69	0.98
	17	地産地消推進や 食の安全確保の取組	2.00	6.60	地産地消推進や 食の安全確保の取組	1.24	5.46	0.76	1.14
	18	農業と観光を連携させた 交流型事業への取組	0.60	4.80	農業と観光を連携させた 交流型事業への取組	0.16	3.98	0.44	0.82
	19	農地の荒廃防止の取組	-1.10	6.70	農地の荒廃防止のための取組	-1.82	5.56	0.72	1.14
	20	地域の商店など 買物環境を守る取組	1.00	6.80	地域の商店など 買物環境を守る取組	-0.39	5.55	1.39	1.25
	21	雇用の場の創出の取組 （企業誘致、既存企業支援など）	-0.40	6.70	企業誘致活動、既存企業に 対する支援による 雇用の場の創出	-1.05	5.70	0.65	1.00
	22	特産品開発や起業の支援	0.30	5.30	特産品開発、新規事業、 起業化への支援	-0.58	4.66	0.88	0.64
	23	観光拠点整備と 広域連携による観光振興	0.80	5.30	観光拠点整備と 広域連携による観光振興	-0.01	4.61	0.81	0.69
学校教育	24	観光客受入体制や観光情報の提供体制	0.60	4.90	インバウンドを含めた 観光客受入体制や 観光情報の提供体制の整備	-0.35	3.27	0.95	1.63
	25	少人数学級や保育所・小学校・ 中学校一貫教育の推進	2.50	5.80	少人数学級設置や保育所・ 小学校・中学校一貫教育の推進	1.71	5.45	0.79	0.35
	26	学校・家庭・地域が連携した学 校教育の推進	2.80	6.10	町全体で子どもを育み、 地域と共に創る 学校教育の推進	2.00	6.21	0.80	-0.11
	27	児童・生徒の教育支援体制 （スクールソーシャルワーカー・ 学習支援員の配置）	2.50	6.00	スクールソーシャルワーカー・ 学習支援員の配置による児童・ 生徒の教育支援体制	1.46	5.90	1.04	0.10
	28	学校教育環境の整備や ICT教育の推進	2.20	5.70	学校教育環境の整備や ICT教育の推進	0.77	5.89	1.43	-0.19

まちづくりアンケート（集計表）

4. 町の取組に対する考えについて

〔問16〕 伯耆町の取組についての満足度と重要度

現在の満足度 満足している：10、やや満足：5、どちらとも：0、やや不満：-5、不満：-10 とした平均点

まちづくりの重要度 重要である：10、やや重要：5、どちらとも：0、あまり重要でない：-5、重要でない：-10 とした平均点

青字塗りつぶし：上位5項目、赤字塗りつぶし：下位5項目、青数字：上位10項目、赤字数字：下位10項目

		令和7年調査			令和2年調査			比較	
		項目	満足度	重要度	項目	満足度	重要度	満足度	重要度
生涯学習	29	公民館・図書館の有効活用	2.60	5.50	公民館・図書館の有効活用	2.30	4.76	0.30	0.74
	30	地域の歴史・芸術・文化の振興及び継承の取組	1.70	4.60	地域の歴史・芸術・伝統・文化の保守及び継承の取組、文化施設の有効活用	1.00	4.06	0.70	0.54
	31	スポーツ活動の支援や推進の取組	2.30	4.70	スポーツ活動の支援やスポーツ施設の有効活用	1.67	4.40	0.63	0.30
	32	青少年の健全育成	2.20	5.90	青少年の健全育成	1.24	5.26	0.96	0.64
人権	33	男女共同参画の推進	1.60	4.60	男女それぞれの能力が発揮できる社会をつくるための男女共同参画推進	0.90	4.74	0.70	-0.14
	34	人権教育・啓発の推進や人権を守る取組	2.40	5.30	人権教育・啓発の推進や人権を守るための取組	1.53	4.59	0.87	0.71
福祉	35	福祉の相談窓口や地域での支え合い体制	2.40	6.50	福祉の相談窓口や地域での支え合い体制	1.73	6.04	0.67	0.46
	36	高齢者への福祉サービス（介護予防・生きがい対策・地域における支え合いなど）	2.50	6.80	高齢者への介護予防・生きがい対策・地域における支え合いなどの福祉サービス	2.12	6.65	0.38	0.15
	37	障がい者への福祉サービス（社会参加促進・地域での生活支援など）	2.00	6.80	障がい者への社会参加促進・地域での生活支援・各種福祉サービス	1.38	6.16	0.62	0.64
	38	生活困窮者への支援、各種サービス	1.50	6.00	貧困などで自立が困難な方への生活支援、各種サービス	0.74	5.75	0.76	0.25
子育て支援	39	子育て相談窓口や情報交換・提供などの支援	2.50	6.30	子育てなどに関する相談窓口や情報交換・提供などの体制整備	1.49	6.10	1.01	0.20
	40	放課後児童クラブや放課後子ども教室などの子育て支援	2.70	6.60	放課後児童クラブや放課後子ども教室などの子育て支援	2.29	6.25	0.41	0.35
	41	妊産婦や乳幼児への健診	3.20	6.70	妊産婦や乳幼児への検診の充実	2.45	6.54	0.75	0.16
	42	保育サービス（保育所、病児・病後児保育など）	2.90	7.00	保育所、病児・病後保育など保育サービス	1.84	6.65	1.06	0.35

## まちづくりアンケート（集計表）

### 4. 町の取組に対する考えについて

#### 〔問 16〕 伯耆町の取組についての満足度と重要度

現在の満足度 満足している：10、やや満足：5、どちらとも：0、やや不満：-5、不満：-10 とした平均点

まちづくりの重要度 重要である：10、やや重要：5、どちらとも：0、あまり重要でない：-5、重要でない：-10 とした平均点

青字塗りつぶし：上位5項目、赤字塗りつぶし：下位5項目、青数字：上位10項目、赤数字：下位10項目

		令和7年調査			令和2年調査			比較	
		項目	満足度	重要度	項目	満足度	重要度	満足度	重要度
健康・医療	43	健康対策事業の推進 （健康診断、健康相談、健康教育など）	4.20	7.00	健康診査、健康相談、健康教育など健康対策事業の推進	3.51	6.73	0.69	0.27
	44	医療費助成制度の充実	3.50	7.30	医療費助成制度の充実	2.54	7.05	0.96	0.25
	45	住民と行政の協働による 地域で保健福祉を支える仕組	2.50	5.60	住民と行政の協働による 地域で保健福祉を支える仕組	1.80	5.69	0.70	-0.09
住民参画・地域づくり	46	情報発信による行政への 住民参画の仕組づくり	1.90	5.10	積極的な情報公開や 住民参画の仕組	0.70	4.87	1.20	0.23
	47	地域・集落・団体などの 自主的活動の支援	2.10	4.80	集落など自主的活動の支援と 地域リーダー育成	0.34	3.92	1.76	0.88
	48	空き家対策の推進	-0.70	6.00	空き家対策の推進	-1.38	5.36	0.68	0.64
	49	地域の活動拠点の整備 （集落公民館など）	2.40	5.30	地域の活動拠点の整備	0.25	4.55	2.15	0.75
	50	移住・定住促進の取組	0.50	5.70	伯耆町への移住・定住を促進する ための取組	-0.53	5.94	1.03	-0.24